

fluvius.

Geconsolideerde jaarrekening IFRS
Fluvius Economische Groep 2024

Inhoudstafel

Voorwoord Frank Vanbrabant (CEO, Fluvius)	3	Financieel verslag	46
Management review	4	Geconsolideerde jaarrekening IFRS	47
Over dit verslag	5	Financiële Overzichten	48
Inhoud van de verslaggeving	6	Toelichtingen bij de geconsolideerde jaarrekening	56
Leeswijzer	7	Gesegmenteerde informatie	68
Over Fluvius	8	Resultaten van het jaar	73
Fluvius, tot bij u	9	Activa	83
In opdracht van zijn aandeelhouders, de opdrachthoudende verenigingen	10	Passiva	98
Ondersteund door vier dochter- en geassocieerde ondernemingen	11	Financiële instrumenten	120
Onze missie, visie, strategie en waarden	12	Andere informatie	126
Over 2024	16	Werken in een gereguleerde omgeving	131
Kerncijfers d.d. 31 december 2024	17	Nazicht op de verslaggeving	137
Belangrijkste evoluties en gebeurtenissen bij Fluvius	19	Verklaring van de verantwoordelijke personen	138
Belangrijkste evoluties bij de ondernemingen waarin Fluvius System Operator participeert	26	Verslag van de onafhankelijke auditor aan de aandeelhouders van de Vlaamse distributienetbeheerders over de geconsolideerde jaarrekening van de Economische Groep Fluvius over het boekjaar afgesloten op 31 december 2024	139
Korte bespreking van de financiële resultaten	28		
De energiemarkten in 2024	30		
Economische context	32		
Juridische geschillen	33		
Vooruitblik	35		
Belangrijke gebeurtenissen na afsluiting van het boekjaar 2024	36		
Investeringsplan 2024-2033 voor energietransitie	38		
Toekomst van de gasdistributienetten	40		
Aanvullende informatie	41		
Participaties en samenwerkingen	42		
De rating van Fluvius System Operator	43		
Naar een versterking van het eigen vermogen van de Fluvius Economische Groep?	44		
Controle door de commissaris en diens remuneratie	45		

Voorwoord Frank Vanbrabant (CEO, Fluvius)

Beste lezer,

Het afgelopen jaar was opnieuw bijzonder uitdagend voor Fluvius. We maakten verder werk van de energietransitie, de digitalisering en de klimaatadaptatie. We zitten nu bijna op kruissnelheid met de bouw van onze netwerken voor morgen.

De energietransitie en de digitalisering helpen we waar te maken dankzij gerichte investeringsplannen in infrastructuur en digitalisering. We willen die tijdig en efficiënt uitvoeren, om het comfort van onze klanten te vrijwaren. Afgelopen jaar legden we heel wat kilometers nieuwe elektriciteitskabels en plaatsten we volop digitale cabines. We ontwikkelden ook heel wat nieuwe datatoepassingen en zetten verder in op digitalisering van ons netbeheer. Want het elektriciteitsnetwerk van de toekomst moet betrouwbaar, flexibel en digitaal zijn.

De hoeksteen van een digitaal netwerk is de digitale meter. Ondertussen hebben we er al meer dan 4 miljoen geplaatst. De meetgegevens zijn belangrijk, want ze geven onze klanten en onszelf als netbeheerder inzicht in het verbruik en de piekbelasting. En dankzij data worden nieuwe diensten mogelijk zoals energiedelen, dynamische contracten of maandfacturatie. Digitalisering zal nog belangrijker worden in 2025. Samen met andere marktspelers maken we werk van flexibiliteit op onze netten, voor een optimaal netgebruik. We stellen ook een investeringsplan databeheer op met daarin onze ambities op dat vlak voor de toekomst.

Daarnaast is ook de klimaatadaptatie een uitdaging van formaat voor Fluvius. De klimaatverandering dwingt ons om werk te maken van een modern rioleringsnet. De meeste aandacht ging in 2024 naar de aansluiting van woningen zonder rioleringsaansluiting, om de reductiedoelstellingen van de VMM en de Europese kaderrichtlijn te halen. We investeerden ook in nieuwe gescheiden rioleringsnetten en lokale waterzuiveringsinstallaties voor afgelegen woningen. Vanaf 2025 verhogen we verder het investeringsvolume voor riolering.

Alle projecten in het jaarverslag konden we alleen maar realiseren door samen te werken. Ik ben trots op ons team van bijna 6000 medewerkers die dag en nacht paraat staan. En dat doen ze graag, want in 2024 hebben ze Fluvius opnieuw als een 'Great place to work' gewaardeerd. In de volgende jaren gaan we alsmaar meer samenwerken met onze lokale besturen, de Vlaamse Overheid, de regulatoren, de transmissienetbeheerder, de andere distributienetbeheerders en een hele reeks stakeholders. Enkel door de handen in elkaar te slaan, kunnen we alle uitdagingen succesvol aangaan.

Frank Vanbrabant, CEO Fluvius



Management review

Over dit verslag

Over Fluvius

Over 2024

Vooruitblik

Aanvullende informatie

Controle door de commissaris en diens remuneratie

Over dit verslag

Inhoud van de verslaggeving

6

Leeswijzer

7

Inhoud van de verslaggeving

In dit jaarrapport brengen we verslag uit over de werking van de Fluvius Economische groep tijdens het afgelopen boekjaar 2024.

De Fluvius Economische Groep omvat naast de elf opdrachthoudende verenigingen (OV's) Gaselwest, Imewo, Intergem, Iveka, Iverlek, Sibelgas, Fluvius West, Fluvius Limburg, Fluvius Antwerpen, PBE en Riobra ook de rekeningen van hun dochterondernemingen waaronder Transco Energy cv en de werkmaatschappij Fluvius System Operator cv en diens dochterondernemingen, joint ventures en geassocieerde deelnemingen.

De Fluvius Economische Groep is geen juridische entiteit, maar voor rapporterings- en consolidatiedoeleinden kan de Fluvius Economische Groep worden beschouwd als één enkele entiteit. Deze rapportering biedt een volledig overzicht van de economische activiteiten van Fluvius en de verbonden opdrachthoudende verenigingen.

Dit jaarrapport is opgevat als een gecombineerd verslag waarin we de Management Review en het Financieel Verslag in één enkel rapport samenbrengen.

In het deel Management Review¹ presenteren we bepaalde niet-financiële elementen en aspecten van diversiteit (Wet van 3 september 2017 betreffende de bekendmaking van niet-financiële informatie en informatie inzake diversiteit door bepaalde grote vennootschappen en groepen).

In het Financieel Verslag presenteren we de volgende documenten:

- de geconsolideerde jaarrekening over het boekjaar 2024 van de Fluvius Economische groep, afgesloten op 31 december 2024, volgens de IFRS (International Financial Reporting Standards) accounting standards;
- de verklaring van de personen die verantwoordelijk zijn voor de jaarrekeningen en het jaarverslag;
- het verslag van de commissaris over de jaarrekening 2024 in IFRS.

¹ Daar waar anders vermeld, heeft deze informatie enkel betrekking op Fluvius System Operator cv.

Leeswijzer

Het jaarrapport van Fluvius biedt een overzicht van de prestaties en activiteiten van de onderneming gedurende het boekjaar 2024. Dit verslag werd goedgekeurd door het managementcomité van Fluvius System Operator op 14/03/2025 en werd gepubliceerd op 28/3/2025.

Voor alle informatie geldt een consolidatie ongeacht materialiteit, tenzij anders vermeld. De consolidatiegroep omvat naast de elf opdrachthoudende verenigingen (OV's) Gaselwest, Imewo, Intergem, Iveka, Iverlek, Sibelgas, Fluvius West, Fluvius Limburg, Fluvius Antwerpen, PBE en Riobra ook de rekeningen van hun dochterondernemingen waaronder Transco Energy cv en de werkmaatschappij Fluvius System Operator cv en diens dochterondernemingen, joint ventures en geassocieerde deelnemingen. In de management review worden ook de evoluties in de geassocieerde ondernemingen Atrias, Synductis en Wyre Holding kort besproken. Aanvullende duiding over de scope van kwalitatieve en kwantitatieve gegevens wordt waar nodig vermeld bij de informatie waarop die duiding betrekking heeft.

De structuur, activiteiten en strategie van de onderneming worden toegelicht. We blikken terug op de belangrijkste financiële en niet-financiële evoluties tijdens de rapportageperiode en kijken vooruit naar de toekomst van de energie- en klimaattransitie. Tot slot kan de lezer het financieel verslag raadplegen.

De uitgangspunten voor deze rapportering zijn onze waardevolle rol in de energie- en klimaattransitie, de dialoog met stakeholders, materialiteit en transparantie.

Voor de verslaggeving over het boekjaar 2024 heeft het rapport een transformatie ondergaan zowel wat betreft inhoud als vormgeving om zo aan de verwachtingen van onze stakeholders te voldoen.

Over Fluvius

Fluvius, tot bij u	9
In opdracht van zijn aandeelhouders, de opdrachthoudende verenigingen	10
Ondersteund door vier dochter- en geassocieerde ondernemingen	11
Onze missie, visie, strategie en waarden	12

Fluvius, tot bij u

De coöperatieve vennootschap Fluvius System Operator (operationeel bekend onder de werknaam 'Fluvius') is het Vlaamse multi-utility netbedrijf dat op 1 juli 2018 is ontstaan uit de fusie van Eandis System Operator cvba en Infracvba. Op 1 april 2019 trad het voormalige Integan over toe tot de Fluvius Economische Groep doordat het werd overgenomen door ex-Iveg (thans Fluvius Antwerpen).

Fluvius is verantwoordelijk voor de aanleg, het beheer en het onderhoud van distributienetten voor elektriciteit, aardgas, riolering en warmte. De onderneming beheert ook een zeer groot gedeelte van het gemeentelijk openbare verlichtingspark in Vlaanderen met 1.197.534 lichtpunten. Het databeheer dat de genoemde bedrijfsactiviteiten ondersteunt, behoort ook tot het takenpakket van Fluvius.

In totaal staat Fluvius in voor 211.125 kilometer aan nutsleidingen. Fluvius is actief in alle 300 Vlaamse steden en gemeenten¹, zodat alle Vlamingen kunnen rekenen op de professionele dienstverlening van onze 5.863 medewerkers.

In de vrije energiemarkt in Vlaanderen vormt Fluvius als operator van het distributienet een onmisbare schakel tussen de energieproducenten, energieverbruikers en transmissienetbeheerders.

¹ Tot 31 december 2024 waren er 300 steden en gemeenten in Vlaanderen. Ingevolge een aantal fusies van gemeenten is dit aantal vanaf 1 januari 2025 teruggebracht tot 285.



In opdracht van zijn aandeelhouders, de opdrachthoudende verenigingen

Fluvius System Operator is de werkmaatschappij voor elf Vlaamse nutsbedrijven die allemaal de juridische vorm van een intergemeentelijke opdrachthoudende vereniging hebben. Zij zijn ook de aandeelhouders van Fluvius System Operator:

	Elektriciteit	Aardgas	Riolering	Openbare verlichting
Fluvius Antwerpen	x	x	x	x
Fluvius Limburg	x	x	x	x
Fluvius West	x	x	x	x
Gaselwest	x	x		x
Imewo	x	x		x
Intergem	x	x		x
Iveka	x	x		x
Iverlek	x	x		x
PBE	x			x
Riobra			x	
Sibelgas	x	x		x

Vanaf 1 januari 2025 ondergaat de Fluvius Economische Groep enkele wijzigingen. Dit is enerzijds het gevolg van een aantal fusies van gemeenten en anderzijds van de noodzaak om de individuele distributienetbeheerders voor elektriciteit en gas die deel uitmaken van de Fluvius Economische Groep, in regel te stellen met enkele decretale verplichtingen inzake hun werkingsgebied en het minimum aantal aansluitingen onder hun beheer. Deze wijzigingen gingen gepaard met enkele naamswijzigingen. De nieuwe situatie is zoals in onderstaande tabel.

¹ De netbeheerders voor elektriciteit en gas zijn ook actief in de activiteit warmte.

	Elektriciteit	Aardgas	Riolering	Openbare verlichting
Fluvius Antwerpen	x	x	x	x
Fluvius Halle-Vilvoorde	x	x		x
Fluvius Imewo	x	x		x
Fluvius Kempen	x	x		x
Fluvius Limburg	x	x	x	x
Fluvius Midden-Vlaanderen	x	x		x
Fluvius West	x	x	x	x
Fluvius Zenne-Dijle	x	x		x
Riobra			x	

Fluvius werkt in opdracht van de in de tabellen hierboven opgesomde intergemeentelijke nutsbedrijven. Zoals aangegeven, zijn de meeste van deze opdrachthoudende verenigingen actief in de gereguleerde activiteit van energiedistributie (elektriciteit en/of aardgas)¹. Daardoor is een aanzienlijk deel van de Fluvius-activiteiten onderworpen aan regulering door de bevoegde energieregulator VREG (voluit: de Vlaamse Regulator van de Elektriciteits- en Gasmarkt). Vanaf 1 januari 2025 is VREG herdoopt in Vlaamse Nutsregulator. Ook de rioleringsactiviteit van Fluvius is onderworpen aan regulering op Vlaams niveau, met name door de VMM (voluit: Vlaamse Milieumaatschappij); deze regulerende bevoegdheid zal naar verwachting vanaf 1 januari 2026 worden overgenomen door de Vlaamse Nutsregulator.


Fluvius treedt op als werkmaatschappij voor zijn aandeelhouders/opdrachtgevers, en dit aan kostprijs. Dit wil zeggen dat er geen winstmarge wordt aangerekend op de uitgevoerde exploitatietaken. Elke maand rekent Fluvius al zijn directe en indirecte kosten voor exploitatie, investeringen en openbare dienstverplichtingen (personeel, aannemers, leveranciers, financieringskosten) integraal door aan zijn aandeelhouders/opdrachtgevers. Vandaar dat de jaarrekening van de werkmaatschappij Fluvius System Operator sluit met een nulsaldo, zonder winst of verlies, evenwel met uitzondering van de participatie in de vennootschap Wyre Holding voor de activiteit openbare elektronische communicatienetwerken.

Fluvius System Operator is niet de eigenaar van de distributie-infrastructuur (netinfrastructuur met kabels en leidingen, cabines, meetinstallaties, ...). De eigendom daarvan berust bij de verschillende opdrachthoudende verenigingen.

Ondersteund door vier dochter- en geassocieerde ondernemingen

Om zijn taken uit te voeren schakelt Fluvius System Operator ook enkele dochter- en geassocieerde ondernemingen in:

- **De Stroomlijn cv:** het klantencommunicatiecentrum dat de oproepen van onze eindklanten behandelt
- **Atrias cv:** het federale clearing house-platform voor de energiesector in België
- **Synductis cv:** de vennootschap voor de coördinatie en synergie bij infrastructuurwerken van nutsbedrijven op het openbaar domein in Vlaanderen
- **Wyre Holding bv:** een holdingmaatschappij, met Fluvius System Operator en Telenet bv als aandeelhouders, die 100% eigenaar is van Wyre bv, een onafhankelijke zelffinancierende infrastructuuronderneming opgericht in het kader van de geplande realisatie door Fluvius System Operator en Telenet van een snel datanetwerk voor het Vlaamse Gewest.



Onze missie, visie, strategie en waarden

De missie, visie en waarden van Fluvius geven ons bedrijf richting. We laten ze leven in overleg met al onze aandeelhouders, medewerkers, klanten en partners.

Onze missie

De samenleving duurzaam verbinden met onze multi-utility netwerken.

Fluvius verbindt de samenleving. Daarbij gaat het niet alleen om de fysieke verbinding die we maken via onze netten. We brengen ook mensen samen. Bovendien is Fluvius er voor iedereen.

We verbinden op een duurzame manier. We werken voor de lange termijn, en we willen meewerken aan een beter leefmilieu en klimaat. We ondersteunen gemeenschappen bovendien met toekomstgerichte oplossingen, die hen ook op lange termijn comfort geven.

Fluvius zet in op een brede waaier aan nutsvoorzieningen ['multi-utility']. Omdat we geloven in de schaal- en synergievoordelen die dit oplevert. Voor alle partners en klanten van ons bedrijf.

Onze visie

Fluvius wil in actieve samenwerking de energietransitie en klimaatadaptatie voor Vlaanderen mee realiseren.

Fluvius wil een sleutelrol spelen in de energietransitie en de klimaatadaptatie. Om die twee enorme veranderingen in Vlaanderen mogelijk te maken, bouwen we de 'netwerken voor morgen'. Onze toekomstgerichte nutsoplossingen en -systemen zorgen ervoor dat we hier ook (over)morgen comfortabel kunnen leven.

We doen dit niet alleen en slaan de handen in elkaar met alle steden, gemeenten, klanten, partners, leveranciers en investeerders. Samenwerking is de sleutel. Ook over netwerken heen. Want samen realiseren we meer. Resultaat? Meer efficiëntie en een betere service voor onze klanten. Want bij Fluvius staat de klant centraal. Elke dag werken we aan een vlotte en betrouwbare dienstverlening.

Voor die dienstverlening rekenen we op de competentie en de verantwoordelijkheidszin van onze medewerkers. We bieden hen een aangename werkomgeving waarin iedereen zich comfortabel voelt, onder andere dankzij gedeeld leiderschap en een cultuur van vertrouwen.

Onze waarden

Met alle Fluvius-collega's streven we naar een cultuur waarin vertrouwen, gedeeld leiderschap en de Fluvius-waarden centraal staan. Deze waarden vatten we samen onder het acroniem STERK:

- **S**amen: we versterken elkaar, om samen en als één team ons doel te bereiken.
- **T**rots: we zetten veiligheid en kwaliteit voorop, en daarop zijn we trots. Nieuwe kansen en ideeën grijpen we met beide handen.
- **E**ngagement: als echte Fluvius-ambassadeurs nemen we voluit verantwoordelijkheid.
- **R**espect: we waarderen elkaars mening en feedback en benutten ze om samen te groeien.
- **K**lant centraal: tevreden klanten zijn onze grootste drijfveer.



Strategische keuze van kerntaken

Fluvius richt zich in zijn werking op de volgende strategische keuze wat betreft zijn kerntaken: *'Fluvius wil de multi-utility beheerder zijn van (publieke) netwerken op het openbaar domein, om zo maximale synergie te bereiken'*. Deze strategische keuze geldt voor drie sectoren:

- Energie (elektriciteit, gas en warmte)
- Openbare verlichting (straat- en pleinverlichting, monumentverlichting, licht-als-dienstverlening)
- Waterbeheer (riolering en/of drinkwater), als er zich regionaal opportuniteiten voordoen.

Bij voornoemde activiteiten hoort ook het opzetten en beheren van de noodzakelijke dataplatformen die direct verbonden zijn met de verschillende nutsvoorzieningen.

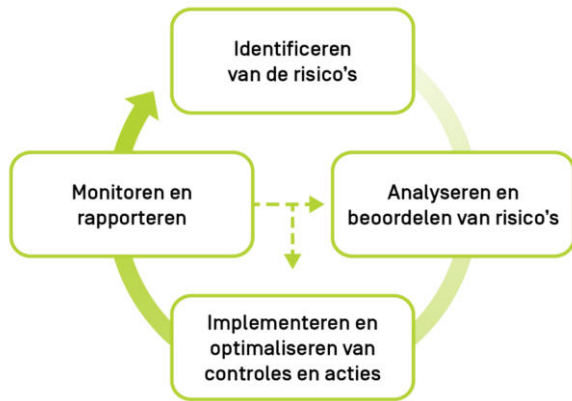
Daarnaast voert Fluvius de opgelegde openbardienstverplichtingen uit.

We vermelden dat de Vlaamse regering door middel van een aanpassing van het Energiedecreet¹ beslist heeft tot een uitfasering van de dienstverlening van Fluvius aan de lokale besturen inzake energiediensten. Gemeentebesturen konden specifieke projecten voor gemeentebouwen toevertrouwen aan Fluvius, zoals relighting, stookplaatsrenovaties, isolatieprojecten, plaatsen van zonnepanelen e.d.m. Deze activiteit was geregeld in kaderovereenkomsten tussen de individuele gemeentebesturen en Fluvius. De uitfasering betekende in de praktijk dat de lokale besturen in Vlaanderen nog tot eind 2024 een beroep konden doen op Fluvius voor nieuwe projecten die passen onder de bestaande kaderovereenkomsten. Lopende projecten, die zijn opgestart uiterlijk op 31 december 2024, worden afgewerkt tegen eind 2027. De desbetreffende kaderovereenkomsten met de gemeentebesturen zijn in de loop van 2024 stopgezet in uitvoering van de beslissing van de Vlaamse regering.

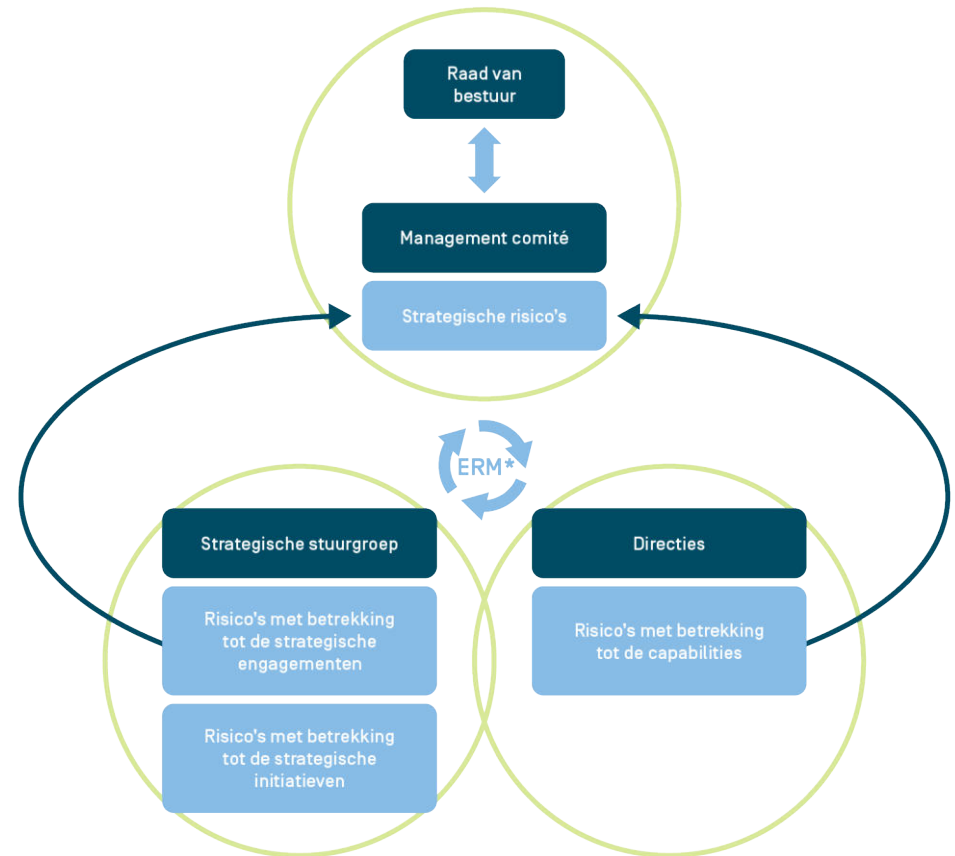
¹ Wijzigingsdecreet van 27 oktober 2023 en artikel 4.1.8/1 van het Energiedecreet ingevolge de omzetting van de Vierde Europese Elektriciteitsrichtlijn

Risicobeheer

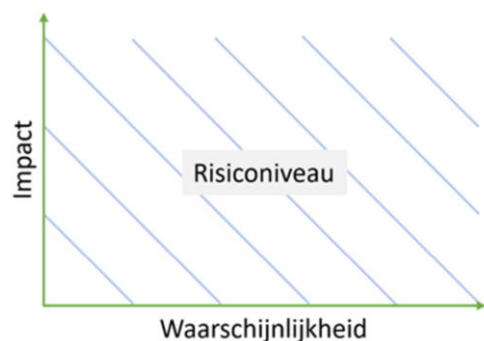
Zoals elk bedrijf wordt ook Fluvius geconfronteerd met onzekerheden, afhankelijkheden en risico's. Daarom heeft Fluvius een risicobeheersysteem uitgerold waarbij de potentiële risico's op een gestructureerde manier aangepakt worden voor alle beleidsaspecten en dit via de methodiek van het 'integraal risicobeheer'. Permanente opvolging en diverse procedures moeten helpen om de onzekerheden en risico's maximaal te beheersen. De risicobeheerscyclus omvat vier onderdelen:



Daarnaast zijn voor de verschillende types risico's ook de nodige rollen en verantwoordelijkheden toegewezen. Deze risicoeigenaars en risicoverantwoordelijken hebben de taak om met de gepaste frequentie (minstens éénmaal per jaar) een risico-oefening te houden, gefaciliteerd door risicocoördinatoren. Daarnaast dienen zij op regelmatige basis te waken over de volledigheid en correctheid van de risico's waarvoor zij verantwoordelijk zijn. Het rapporteren gebeurt op het gepaste niveau van de organisatie en met de gepaste frequentie.



Zoals vermeld vinden risicobeoordelingen plaats. Het doel hiervan is onder andere te bepalen of er beheersmaatregelen moeten worden genomen. Het risico wordt op basis van impact en waarschijnlijkheid afgezet op de Fluvius-ERM-ricomatrix¹. Deze matrix wordt voor alle types risico's gebruikt in functie van de vergelijkbaarheid en prioritering van maatregelen. Na evaluatie van het nettorisico (rekening houdend met reeds genomen mitigerende maatregelen), wordt een risiconiveau toegewezen. Deze worden ingedeeld, rekening houdend met de realisatie van de bedrijfsdoelstellingen, de noodzaak voor snelle budgettering en uitvoering van acties en de tijdshorizon waarbinnen mitigerende maatregelen een impact kunnen hebben op het risiconiveau.



De strategische risico's hebben per definitie een belangrijke impact op de visie, missie en strategie van Fluvius. Het voltallige Managementcomité is risicoeigenaar, en zal hierover regelmatig terugkoppelen naar de Raad van Bestuur als risicoverantwoordelijke. De dienst Risicobeheer, binnen de directie Strategie, faciliteert de risicobeheerscyclus voor strategische risico's als risicocoördinator. Hierbij worden door middel van interviews met stakeholders de risico's geïdentificeerd.

De geïdentificeerde strategische risico's hebben betrekking op stakeholdermanagement, marktevoluties, financiële aspecten, cybersecurity, technische uitdagingen en de impact van klimaatverandering. Daarnaast hebben we voor de realisatie van de energie- en klimaattransitie nood aan voldoende geschikte profielen, zowel binnen als buiten Fluvius.

Verder in dit verslag worden de transitie van Enterprise Risk Management naar IRO-management (impacten, risico's en kansen), de risico's met betrekking tot de duurzaamheidsrapportage en de financiële risico's toegelicht.

Naast een systeem voor risicobeheer, heeft Fluvius ook een systeem voor bedrijfscontinuïteitsbeheer ingericht. Bedrijfscontinuïteitsbeheer voorziet in een gestructureerde aanpak die erop gericht is de (materiële en niet-materiële) waarden van Fluvius te vrijwaren van een belangrijke negatieve impact als gevolg van een ramp. Het werkt aanvullend op de reeds bestaande noodplanning, die in eerste instantie gericht is op de continuïteit van de energielevering naar de klanten. Bedrijfscontinuïteitsbeheer zorgt voor het inrichten, implementeren, evalueren en verbeteren van de nodige capaciteit om een ramp op een correcte manier te kunnen beheersen en ervan te herstellen binnen vooropgestelde objectieven. De opbouw van deze capaciteit is gebaseerd op een gebalanceerde aanpak van:

- Preventie (voorkomen waar mogelijk)
- Respons (beheersen van een ramp)
- Herstel (minimale dienstverlening herstellen binnen vastgestelde termijnen)

Meer informatie kan geraadpleegd worden in ons [Charter voor Bedrijfscontinuïteitsbeheer \(BCM\)](#).

¹ ERM: Enterprise Risk Management

Over 2024

Kerncijfers d.d. 31 december 2024	17
Belangrijkste evoluties en gebeurtenissen bij Fluvius	19
Belangrijkste evoluties bij de ondernemingen waarin Fluvius System Operator participeert	26
Korte bespreking van de financiële resultaten	28
De energiemarkten in 2024	30
Economische context	32
Juridische geschillen	33

Kerncijfers d.d. 31 december 2024

Kerncijfers financieel

	31.12.2022	31.12.2023	31.12.2024
Balanstotaal (in 1000 euro)			
Fluvius System Operator Geconsolideerde Groep	6.889.767	8.778.893	9.249.461
Fluvius Economische Groep	17.242.497	18.598.042	18.326.167
Omzet (= bedrijfsopbrengsten in 1000 euro)			
Fluvius System Operator Geconsolideerde Groep	2.011.644	2.505.752	2.718.535
Fluvius Economische Groep	3.249.064	3.749.621	2.462.815

Kerncijfers medewerkers

	31.12.2022	31.12.2023	31.12.2024
Contractuele personeelsleden	4.770	5.042	5.271
Fluvius System Operator (aantal):			
Kaderleden	1.017	1.105	1.171
Niet-kaderleden	3.753	3.937	4.100
Contractuele personeelsleden	4.574,2	4.846,6	5.077,1
Fluvius System Operator (VTE):			
Kaderleden	993,5	1.079,2	1.145,1
Niet-kaderleden	3.580,8	3.767,4	3.932,0
Statutaire personeelsleden			
Fluvius Opdrachthoudende Vereniging			
Aantal	667	625	592
VTE	643,8	601,4	567,4
Totaal personeelsleden Fluvius			
Aantal	5.437	5.667	5.863
VTE	5.218,0	5.447,9	5.644,5

Kerncijfers exploitatie netten

	31.12.2022	31.12.2023	31.12.2024
Aardgas			
Aansluitingspunten	2.355.263	2.364.869	2.377.118
Lagedruknet (km)	47.842	47.900	47.929
Middendruknet (km)	10.070	10.077	10.073
Totale netlengte (km)	57.912	57.976	58.002
Elektriciteit			
Aansluitingspunten	3.587.133	3.631.149	3.650.539
Laagspanningsnet (km)	88.129	89.547	91.671
Middenspanningsnet (km)	47.146	47.418	47.853
Hoogspanningsnet (km)	732	734	752
Totale netlengte (km)	136.007	137.699	140.276
Openbare verlichting			
Aantal lichtpunten	1.179.854	1.188.602	1.197.534
Warmte			
Netlengte (km)	83	89	92
Aansluitingspunten	2.123	2.054	3.087
Aantal gemeenten met Fluvius warmteklanten	15	15	15
Riolering			
Rioleringsnet (km)	11.899	12.433	12.755
Aantal aansluitingspunten	658.991	684.909	702.530
Aantal gemeenten met Fluvius rioleringsklanten	86	87	87

Kerncijfers exploitatie diensten

	31.12.2022	31.12.2023	31.12.2024
Uitbating en Beheer Netten			
Gerealiseerd investeringsbudget (bruto, in miljoen euro)	1.198	1.412	1.705
Leveringsonbeschikbaarheid elektriciteit (aantal minuten/jaar/klant)	25 min 16 sec	25 min 50 sec	25 min 5 sec
Sociale openbardienstverplichtingen			
Actieve meters prepaid elektriciteit	49.070	60.373	69.637
Actieve meters prepaid aardgas	31.874	38.952	45.876
Oplaadpunten budgetmeterkaarten	min. 1 per gemeente	min. 1 per gemeente	min. 1 per gemeente
Aantal klanten bij de sociale leverancier elektriciteit	75.101	76.154	79.799
Aantal klanten bij de sociale leverancier aardgas	56.915	58.143	61.986
Geïnstalleerde digitale meters	2.150.963	3.150.311	4.147.749
Klantencontacten			
Aantal bezoeken aan klantenkantoren	47.641	57.517	43.926
Aantal contacten contactcenter	2.555.833	2.416.828	2.210.151
Gemiddeld totaal aantal bezoekers website per maand	806.692	732.846	631.189
Energiepremies			
Aantal uitgekeerde premies	92.790	132.959	63.866
Totaal uitgekeerd premiebedrag (miljoen euro)	91,15	140,38	70,56



Belangrijkste evoluties en gebeurtenissen bij Fluvius

Tariefmethodologie elektriciteit en gas voor 2025-2028 & distributienettarieven elektriciteit en gas voor 2025

Na een intens voorbereidend traject heeft de energieregulator VREG in juni 2024 de tariefmethodologie voor 2025-2028 voor elektriciteit en aardgas vastgelegd. De tariefmethodologie beschrijft in detail hoe de jaarlijkse distributienettarieven, de belangrijkste inkomstenbron voor de distributienetbeheerders voor elektriciteit en gas, berekend worden. Zoals in het verleden geldt ook de nieuwe tariefmethodologie voor een periode van vier jaar.

In zijn uitgangspunten had de VREG aangegeven dat de distributienetbeheerders, en hun werkmaatschappij Fluvius System Operator, als cruciale spelers voor grote uitdagingen staan om de energietransitie in goede banen te leiden. Het behoud van de kwaliteit van het distributienetbeheer dankzij een efficiënt onderhoud van de bestaande netten en toekomstgerichte investeringen in netuitbouw en netversterking moet daarbij volgens de regulator voorop staan. Fluvius heeft steeds het standpunt verdedigd dat de tariefmethodologie een duurzame en financieel gezonde financiering van de activiteiten van de distributienetbeheerders moest mogelijk maken. Cruciaal daarbij is - volgens Fluvius - een marktconforme vergoeding van de geïnvesteerde kapitalen als noodzakelijke voorwaarde voor de verdere realisatie van de energietransitie in Vlaanderen dankzij erg betrouwbare distributienetten.

De VREG heeft bij de vaststelling van de tariefmethodologie 2025-2028 enkele sleutelprincipes uit de vorige tariefmethodologie behouden. Dit is het geval voor de duur van een tariefperiode van vier jaar, de basisformule 'RAB' x WACC² voor de bepaling van de kapitaalkost, de verhouding vreemd/eigen vermogen van 60%/40% in de berekening van de gewogen gemiddelde kapitaalkost, en de trendmethodologie voor de endogene kosten. Nieuw is dat het toegelaten inkomen voortaan elk jaar opnieuw wordt berekend (in plaats van voor de hele periode van vier jaar in de vorige tariefmethodologie). En ook laat de VREG meer soepelheid toe in het aanvragen van voorschotten bij gewijzigde wetgeving of in het kader van het proactieve investeringsbeleid van de distributienetbeheerders.

De VREG heeft voor het jaar 2025 een vergoeding voor het eigen vermogen na vennootschapsbelasting vastgesteld van 7,37%. Dit is hoger dan de vergoeding van 4,08% die in de

tariefmethodologie 2021-2024 was toegestaan, maar de onderliggende economische parameters van 2021 zijn moeilijk te vergelijken met deze van 2024. Hierbij moeten we meteen de kanttekening plaatsen dat de toegestane 7,37% door een resem andere maatregelen die de VREG oplegt in de realiteit structureel lager zal liggen. De door de VREG bepaalde vergoeding voor het vreemd vermogen van 2,17% voor 2025 is lager dan de reële intrestlasten van de Fluvius Economische Groep. Dit is een gevolg van het theoretisch maar volledig foutief uitgangspunt van de VREG dat efficiënte netbeheerders een vast en lineair schuldprofiel hebben met elk jaar een zelfde bedrag aan nieuwe schuldfinanciering. Deze visie houdt totaal geen rekening met de werkelijke nood aan financiering en herfinanciering en evenmin met de omstandigheden op de internationale financiële markten. In de geldende tariefmethodologie komen tekorten in de vergoeding van het vreemd vermogen ten laste van de vergoeding van het eigen vermogen.

Voorts heeft de VREG in de bedrijfsactiviteit elektriciteitsdistributie een zogeheten 'frontier shift' van cumulatief 1,1% per jaar opgelegd aan Fluvius. Een frontier shift komt neer op een extra besparing. Deze besparingsronde komt bovenop de eerdere besparingen van 150 miljoen euro die de VREG had opgelegd naar aanleiding van de fusie van ex-Eandis en ex-Infrac tot Fluvius midden 2018.

De VREG heeft de totstandkoming van Wyre, de joint venture van Fluvius en Telenet voor de verdere uitbouw van glasvezelinfrastructuur in Vlaanderen, onderzocht. Meer bepaald analyseerde de VREG de inbrengen van de distributienetbeheerders in Wyre van activabestanddelen zoals aangelegde wachtbuizen. De VREG heeft eenzijdig de meerwaarde van deze ingebrachte activa die behoorden tot de gereguleerde activiteit elektriciteitsdistributie, verhoogd. Deze meerwaarde wordt beschouwd als een gereguleerde opbrengst en komt op die manier in mindering van het toegestane nettatarief.

Fluvius heeft doorheen het hele proces verschillende elementen in de VREG-werkwijze en de door de regulator gehanteerde uitgangspunten en parameters bestreden. We hebben dit steeds gedaan met duidelijke en aantoonbare argumenten. Hoofdbezwaar van Fluvius en de distributienetbeheerders is dat de toegestane vergoeding in de realiteit niet marktconform blijkt en derhalve een ernstige belemmering vormt voor de DNB's om hun bedrijfsvoering en dienstverlening correct uit te voeren. Fluvius heeft aangetoond dat met de vergoedingsmechanismen die de

¹ RAB: regulatory asset base, of de gereguleerde actiefwaarde

² WACC: weighted average cost of capital, of de gewogen gemiddelde kapitaalkost

VREG in deze tariefmethodologie heeft vastgelegd, de investeringscapaciteit van Fluvius en de DNB's ernstig in het gedrang komt. Temeer daar deze investeringen moeten gebeuren in een internationale context van toenemende elektrificatie. Zo staat een frontier shift in elektriciteit dus haaks op de noodzaak aan meer investeringen in het segment elektriciteit.

Gelet op het geheel van bovenstaande elementen hebben de Raden van Bestuur van Fluvius System Operator en de distributienetbeheerders beslist de VREG-beslissing over de tariefmethodologie 2025-2028 juridisch aan te vechten. Drie kernelementen worden naar voren geschoven:

1. de vergoeding voor het eigen vermogen,
2. de frontier shift-besparing in de activiteit elektriciteit,
3. en de zogeheten Wyre-meerwaarde.

Fluvius is - namens de distributienetbeheerders - naar het Brusselse Marktenhof gestapt. Het Marktenhof is de bevoegde rechtbank om beslissingen van de regulator aan te vechten. Bondig samengevat stelt Fluvius het volgende:

- Met betrekking tot punt (1) is Fluvius van mening dat de manier waarop de VREG de gewogen gemiddelde kapitaalkostenvergoeding (dit is de gehanteerde vergoeding voor vreemd en eigen vermogen) heeft vastgelegd methodologische lacunes bevat en onvoldoende is voor de distributienetbeheerders om de hen opgelegde taken te volbrengen. In plaats van het veronderstelde lineaire profiel voor historische schulden stelt Fluvius het gebruik van een gewogen gemiddelde van de reële schulden voor, wat beter aansluit bij de reële situatie.
- Voor punt (2) argumenteert Fluvius dat het opleggen van een jaarlijkse en cumulatieve frontier shift-besparing een totaal verkeerde prikkel geeft op een ogenblik dat de netbeheerders zware investeringen moeten doen om de breed gedragen maatschappelijke uitdagingen (elektrificatie) aan te pakken.
- Bij het punt (3) tenslotte wijst Fluvius op het standpunt van de telecomregulator BIPT die de berekening van de Wyre-meerwaarde van Fluvius bijtreedt op basis van de mate van bruikbaarheid van aangelegde wachtbuizen. Bovendien is de berekeningswijze van de VREG van deze meerwaarde op zijn minst foutief.

Naast deze drie kernargumenten heeft Fluvius nog andere elementen aangehaald, zoals de verder aangehouden afbouw van de kapitaalkostenvergoeding op de RAB-meerwaarden, de berekening van het netto bedrijfskapitaal, de te beperkte samenstelling van de exogene kosten die 1-op-1 in het distributienettarief mogen worden doorgerekend, de financiële kwaliteitsprijkkels en het ontbreken van maatregelen die de toekomst van de aardgasdistributienetten moeten vorm geven.

Zowel VREG als Fluvius hebben het Marktenhof verzocht om twee prejudiciële vragen te stellen aan het Hof van Justitie van de Europese Unie. Een uitspraak van het Marktenhof wordt verwacht tegen uiterlijk 19 februari 2025. Als het Marktenhof gevolg geeft aan het verzoek tot het stellen van prejudiciële vragen, volgt er een langere procedure voor het Europees Hof van Justitie.

Een logisch vervolg op de vaststelling van de tariefmethodologie voor de nieuwe tariefperiode 2025-2028, is dat de regulator de concrete distributienettarieven per DNB voor 2025 vastlegt. Dit is gebeurd met beslissingen die gedateerd zijn op 17 december 2024. Deze tarieven houden rekening met de indeling van de distributienetbeheerders na implementatie van de structuurwijzigingen per 1 januari 2025. Globaal genomen betaalt een doorsnee gezin in 2025 ongeveer een derde meer voor zijn elektriciteitsverbruik dan in 2024. De stijging is vooral een gevolg van de forse toename van de tarieven voor elektriciteitstransmissie die Fluvius moet doorrekenen, de hogere rentes op de financiële markten, de oplopende investeringen in het distributienet en het wegvallen van de vergoeding vanuit Vlaanderen voor de opkoop van groenestroomcertificaten. Voor aardgas is er een beperkte stijging van 6% voor een gemiddelde aardgasverbruiker. Hier speelt een daling van het toegelaten inkomen voor de gasnetbeheerders, maar dit toegelaten inkomen wordt verrekend op dalende verbruiksvolumes, waardoor het eindtarief voor de verbruikers uiteindelijk stijgt. Nogmaals, dit zijn globale evoluties, de uiteindelijke tarieven verschillen per distributienetbeheerder.

We vermelden nog dat de distributienetbeheerders midden 2024 bij de VREG een aanvraag voor een voorschot op het toegelaten inkomen voor elektriciteit voor het jaar 2025 ten belope van 69,5 miljoen euro hebben ingediend. Deze aanvraag moet een antwoord bieden op de uitzonderlijke kosten die samengaan met het pro-actieve investeringsbeleid van de DNB's voor de energietransitie en de wijzigingen in de wetgeving inzake net- en databeheer. Er werd een principieel voorschot van 60,1 miljoen euro toegestaan, maar dit werd op basis van een beperking tot 5% van het endogeen toegelaten inkomen voor 2025, zoals bepaald in de tariefmethodologie 2025-2028, uiteindelijk gereduceerd tot een voorschot van 51,1 miljoen euro.

Digitale meter elektriciteit & gas

De uitrol van de digitale meter voor elektriciteit en gas wordt onverminderd verdergezet. In de loop van 2024 hebben onze ploegen in totaal (afgerond) 1 miljoen meters bijgeplaatst, waarvan ongeveer 665.000 elektriciteitsmeters en 410.000 gasmeters. Hiermee komt het uitrolpercentage E+G op 65%. In totaal staan er nu al 4,2 miljoen digitale energiemeters opgesteld in Vlaanderen, waarvan bijna 60% elektriciteitsmeters en 40% gasmeters. Fluvius verwacht nu tegen eind 2025 een globaal uitrolpercentage van 80% te halen en tegen eind 2029 zou de volledige uitrol moeten rond zijn.

De energieregulator heeft eind maart 2024 een nieuw rapport gepubliceerd met een kosten-batenanalyse van de digitale meter met een uitrol tussen 2020 en 2029, rekening houdend met de recentste cijfers over de uitrol. De studie toont aan dat de kosten-batenanalyse voor de digitale E- en G-meter in verschillende scenario's sterk positief blijft. De bijdrage van de digitale gasmeter in de totale baten is eerder beperkt, maar alleszins positief. Daarom luidde de aanbeveling van de VREG dat de uitrol van digitale meters zou worden verdergezet. Ze vormen immers een belangrijk instrument voor de eindverbruiker om informatie te krijgen over zijn energieverbruik, voor een beter beheer van het distributienet en een verbeterde marktwerking; ook is er nog steeds een maatschappelijk voordeel wanneer naast de baten ook de kosten in rekening worden gebracht.



Geblokkeerde toegangspunten

Fluvius wordt al geruime tijd geconfronteerd met de problematiek van geblokkeerde toegangspunten (EAN's¹). Sinds de implementatie van het Centraal Markt Systeem (CMS) bij Atrias vinden er elke dag miljoenen transacties plaats. In uitzonderlijke gevallen komen toegangspunten 'vast' te zitten. De gegevens zijn wel beschikbaar, maar kunnen niet tussen marktpartijen worden uitgewisseld. Hierdoor is het bijvoorbeeld mogelijk dat klanten langer moeten wachten op een slotfactuur, dat de aanwezigheid van lokale productie nog niet gekend is bij de leverancier of dat nieuwe metergegevens nog niet gekend zijn bij de leverancier. Fluvius en het dataplatform Atrias leveren grote inspanningen om dit probleem in te perken en op te lossen. Per eind 2024 waren er nog 2.511 langdurig geblokkeerde toegangspunten, of 0,04% van het totaal aantal EAN's. Dit is een duidelijke verbetering ten opzichte van de situatie bij het jaarbegin 2024, toen er nog 3.552 langdurig geblokkeerde EAN's waren. De aanpak van Fluvius en Atrias bestaat erin om op diverse manieren zowel curatieve oplossingen uit te werken als preventief te werken door middel van aanpassingen aan het Centraal Markt Systeem.

De energieregulator heeft de situatie van nabij opgevolgd. Uiteindelijk is de VREG overgegaan tot het opleggen van een administratieve geldboete. De boete bedroeg 40 euro per toegangspunt dat op 1 oktober 2024 al langer dan zes maanden geblokkeerd was; het gaat om 3.007 toegangspunten op een totaal van 6.052.767 toegangspunten die Fluvius beheert. De totale boete bedroeg voor alle DNB's samen 120.280 euro. Daarnaast legde de VREG ook een dwangsom van 250 euro per kalenderdag per DNB op en dit totdat er in het netgebied van de betrokken DNB geen toegangspunten meer geblokkeerd zijn die op 1 oktober 2024 al langer dan zes maanden geblokkeerd waren. De Raad van Bestuur van Fluvius heeft beslist beroep aan te tekenen tegen de VREG-beslissing tot het uitspreken van deze administratieve geldboete en de dwangsom.

In de tariefmethodologie 2025-2028 heeft de regulator enkele strenge kwaliteitsincentives opgenomen over de instroom van geblokkeerde toegangspunten.

Verzamelbesluit X van de Vlaamse regering

Begin 2024 keurde de Vlaamse regering het zogenaamde Verzamelbesluit X goed. Daarin wordt bepaald welke netten de distributienetbeheerders rechtstreeks of onrechtstreeks kunnen bezitten, ontwikkelen, beheren en exploiteren. Concreet gaat het naast elektriciteits- en aardgasdistributienetten om elektronische communicatienetwerken, netten voor openbare verlichting, thermische netten, waterstof- en CO₂-netten en het openbaar saneringsnetwerk. Waterverdelingsnetten mogen ze enkel ontwikkelen, beheren en exploiteren. Het beheren van waterstofnetten is gekoppeld aan een goedkeuring van de regulator en een positieve kosten/batenanalyse.

Impact van noodweer

Op 9 juli 2024 werd de regio rond de stad Mechelen getroffen door plaatselijk uitzonderlijk noodweer, met uiterst felle stormwinden die gepaard gingen met zware regenval.

Het gevolg was dat vooral in de deelgemeenten Leest en Heffen het elektriciteitsnet, zowel op transport- als op distributieniveau, grote schade opliep. Omgevallen hoogspanningsmasten van transportnetbeheerder Elia, maar ook beschadigde palen en leidingen, en ook afgerukte bovengrondse distributieaansluitingen op het Fluvius-net veroorzaakten ernstige bevoorradingsproblemen. De elektriciteitsbevoorrading van de stad Mechelen was erg precair geworden en hing nog af van één enkele operationele hoogspanningslijn. De dringendste opdracht was om de gevaarlijke situaties op een veilige manier te stabiliseren. Daarvoor was men verplicht delen van het plaatselijke net zonder spanning te zetten. Tijdens het weekend van 13-14 juli golden er vermogensbeperkende maatregelen om het verwijderen van de beschadigde Elia-lijnen mogelijk te maken. De getroffen bevolking in en om Mechelen heeft positief en solidair gereageerd op deze maatregelen en effectief hun elektriciteitsverbruik vermindert. Hierdoor kon de vermogensbeperking beperkt blijven tot zaterdag 13 juli. De gecoördineerde samenwerking tussen Fluvius, Elia, de stad Mechelen, enkele grote verbruikers in het getroffen gebied, Infrabel en andere hebben ervoor gezorgd dat de technische ploegen van Fluvius en Elia zo snel mogelijk de situatie hebben kunnen normaliseren en aan de definitieve herstellingen zijn kunnen beginnen.

¹ EAN: European Article Number. Een unieke EAN-code identificeert elk leveringspunt voor elektriciteit of gas. Elke E- of G-meter die op het distributienet is aangesloten, heeft dus een apart EAN-nummer.

Impact van ETS op aardgasactiviteiten

De Europese klimaatwetgeving streeft naar klimaatneutraliteit uiterlijk tegen het jaar 2050. Een belangrijk instrument in dit beleid is het systeem van emissierechten, ook wel gekend als het EU Emission Trading System (ETS). Een eerste versie van ETS (ETS-1) is van kracht sinds 2005 voor actoren in energie-intensieve industriële sectoren. Een tweede versie, ETS-2, introduceert vanaf 2027 (of uiterlijk 2028) een emissiehandelssysteem voor enkele bijkomende sectoren. Voor de Fluvius Economische Groep betekent dit dat de aardgasnetbeheerders - in hun rol van sociale leverancier en uitzonderingsleverancier - zullen moeten toetreden tot ETS-2. Het lijkt geen twijfel dat dit een financiële impact zal hebben en zal leiden tot extra rapporteringsverplichtingen. De financiële kost voor de Fluvius Economische Groep van de inkoop van ETS-2 emissierechten wordt op basis van de relevante gasvolumes voor 2023 geraamd op 8 miljoen euro per jaar. In de huidige tariefmethodologie kunnen de distributienetbeheerders deze kosten doorrekenen in het distributietarief dat aan de eindklant van de DNB als de sociale en uitzonderingsleverancier wordt aangerekend.

Omschakeling naar rijk gas

In september 2024 heeft Fluvius de laatste klanten omgeschakeld naar rijk gas². In totaal moesten de voorbije jaren zo'n 390.000 klanten in 60 Vlaamse gemeenten worden omgeschakeld van arm gas naar rijk gas als gevolg van de uitfasering van de leveringen vanuit Nederland van arm gas.

Investeren in riolering

Het belang van rioleringsnetwerken voor de klimaatadaptatie wordt alsmaar duidelijker. Het beleid van Fluvius als beheerder van de riolering in meer dan tachtig Vlaamse gemeenten is erop gericht een bijdrage te leveren aan het beheer van de gehele watercyclus om zodoende beter te kunnen omgaan zowel met periodes van hevige regenval als langere droogteperiodes.

Het Vlaams Gewest heeft in het Decreet van 18 juli 2003 betreffende het integraal waterbeleid (ook wel gekend als het 'Waterwetboek') een saneringsplicht voor de lokale besturen opgenomen. De Vlaamse Milieumaatschappij (VMM)³ heeft een handhavende bevoegdheid tegenover de gemeentelijke rioolbeheerders. Voor de 87 gemeenten die aan Fluvius hun rioleringstaken hebben overgedragen, betekent dit dat Fluvius volgende opdrachten moet vervullen:

1. De uitbouw, het duurzaam beheer en de optimalisering van de infrastructuur voor afvalwater;
2. De uitbouw, het duurzaam beheer en de optimalisering van de infrastructuur voor hemelwater, met inbegrip van infiltratie en buffering;
3. Het maximaal inzetten op infiltratie en buffering via natuurlijke weg, het gebruik van hemelwater of andere middelen;
4. Het nakomen van andere verplichtingen die passen in de EU Kaderrichtlijn Water⁴, in hoofdzaak de plicht tot sanering van het oppervlaktewater.

Fluvius heeft de voorbije jaren de investeringsbudgetten voor de rioleringsactiviteit fors opgetrokken. In 2019 werd 75,9 miljoen euro geïnvesteerd, in 2024 werd 159,8 miljoen euro geïnvesteerd, dit is meer dan een verdubbeling. Ondanks al deze inspanningen moet Fluvius vaststellen dat de gemeentelijke saneringsopdracht onhaalbaar blijkt binnen de beschikbare budgettaire ruimte. Daarom is Fluvius de dialoog aangegaan met de bevoegde Vlaamse regulator om de beschikbare middelen optimaal te kunnen afstemmen op de geldende objectieven voor reductie van vuilvracht. Daarenboven werkt Fluvius aan een investeringsprogramma met concrete projecten op basis van een realistisch investeringsritme dat financieel haalbaar is, dat kan rekenen op voldoende technische capaciteit en het publiek domein zo min mogelijk belast. Het kan niet anders dan dat daarbij duidelijke prioriteiten in de projectportfolio moeten worden gelegd. Fluvius voorziet daarnaast in een apart budget voor strikt noodzakelijke vervangingsinvesteringen in het rioolstelsel.

Het Vlaams Parlement heeft in april 2024 het decreet 'Waterwetgeving' goedgekeurd. Dit decreet stelt de opmaak van hemelwater- en droogteplannen als voorwaarde voor het kunnen verkrijgen van subsidies voor rioleringsprojecten, omschrijft de rechten en plichten van de rioolbeheerders en regelt de handhaving van de gemeentelijke saneringsplicht.

De Vlaamse overheid heeft de bovengemeentelijke saneringsbijdrage aangepast. De stijging van deze bijdrage leidt ertoe dat de gemeentelijke saneringsbijdrage voor de rioolbeheerders mee stijgt. Om het dubbel prijsstijgend effect van deze maatregel voor de factuur van de waterverbruiker tegen te gaan, daalt het tarief voor de gemeentelijke saneringsbijdrage. Tot nu bedroeg dit laatste 1,4 keer het bovengemeentelijke tarief, dit wordt nu teruggebracht tot 1,15 keer.

² Rijk gas is gas met een hoge calorische waarde, arm gas heeft een lage calorische waarde.

³ Vanaf (vermoedelijk) 1 januari 2026 wordt deze bevoegdheid overgenomen door de Vlaamse Nutsregulator.

⁴ Richtlijn 2000/60/EG van het Europees Parlement en de Raad van 23 oktober 2000 tot vaststelling van een kader voor communautaire maatregelen betreffende het waterbeleid

Warmte

Beleid inzake warmte

In 2024 heeft Fluvius zijn beleid inzake de warmte-activiteit tegen het licht gehouden. De uitbouw van warmtenetten past binnen de bedrijfsstrategie en visie van Fluvius, omdat het een bijdrage kan leveren aan de energietransitie en de actieve vermindering van de CO₂-uitstoot. Fluvius is actief op verschillende subdomeinen van warmte: het opstellen van warmtezoneringsskaarten, het ontwerpen, bouwen, aansluiten en exploiteren van warmtenetten, en waar nodig - zij het liefst tijdelijk - produceren en leveren van warmte. Potentiële projecten worden steeds beoordeeld aan de hand van verschillende criteria: technische haalbaarheid, ecologische efficiëntie, klantencomfort, sociale criteria en uiteraard ook de financiële haalbaarheid.

Voor de resultaten van de warmtenetten gold tot voor kort een systeem van solidarisering tussen de distributienetbeheerders en de gemeentebesturen. Maar slechts in een beperkt aantal gemeenten is er een warmtenet, wat dit systeem van solidarisering niet evident maakt. Daarom wordt bekeken of dit systeem kan worden stopgezet om dan een systeem van individuele rekeningen per gemeente in te voeren. Er werd vastgesteld dat het financieel rendement van de bestaande warmteprojecten momenteel ontoereikend is; de vooruitzichten voor de komende jaren geven aan dat deze situatie wellicht zal aanhouden. De Raad van Bestuur heeft dan ook beslist om over te stappen op een cost-plus systeem om toekomstige warmteprojecten te evalueren op hun financiële haalbaarheid. In dergelijk systeem worden de relevante operationele kosten en afschrijvingen 1-op-1 doorgerekend. Daaraan gekoppeld is beslist dat Fluvius bij toekomstige projecten enkel nog de rol van netbeheerder zal opnemen. Voor de kosten uit het verleden wordt een passende regeling uitgewerkt.

De geschetste bijsturing van het beleid inzake warmte zal ongetwijfeld een nieuwe dynamiek geven aan deze activiteit.

Projecten

In 2024 heeft Fluvius zijn medewerking verleend aan de ontwikkeling van verschillende warmtenetten en andere warmteprojecten.

In **Genk** is er een samenwerkingsovereenkomst tot stand gekomen voor het project 'Thorpark'. Fluvius zal er fungeren als zuivere netbeheerder. De indienstneming van het warmtenet met aansluiting van vijf bestaande gebouwen is voorzien in februari 2025.

In **Antwerpen** lopen er diverse warmteprojecten. Het RWZI¹ Deurne zal als warmtebron dienen voor het Warmtenet Antwerpen Oost, dit is het warmtenet voor de Slachthuissite en het psychiatrisch ziekenhuis Stuivenberg. Opnieuw wordt Fluvius de zuivere netbeheerder binnen dit project, met andere projectpartners als producent en leverancier van de warmte.

Nog in **Antwerpen** heeft Fluvius de aanbesteding voor de bouw van het warmtenet Havanasite en Luchtbal uitgevoerd.

Voor de Bekaert-site in **Hemiksem** wordt een studie uitgevoerd naar de haalbaarheid van de aanleg en exploitatie van een lage-temperatuur warmtenet. Fluvius zou de netbeheerder van dit net worden.

In april 2024 werd een intentieovereenkomst ondertekend met het oog op de aanleg van een warmtenet in **Vorselaar**. Fluvius - in eigen naam en in naam van Iveka (thans Fluvius Kempen) - is samen met het gemeentebestuur mede-opdrachtgever.

Eind april 2024 werd in **Mechelen** de Warmtecoalitie boven de doopvont gehouden. Een 25-tal bedrijven, organisaties en instellingen wil samen streven naar de fossielvrije verwarming van gebouwen in de stad Mechelen tegen 2050. Ook Fluvius zet zijn schouders onder dit initiatief. Om deze doelstelling te realiseren zullen warmtenetten met duurzame warmtebronnen noodzakelijk zijn.

¹ RWZI: rioolwaterzuiveringsinstallatie

Databeheer

De Vlaamse overheid legt op dat Fluvius voortaan een tweejaarlijks databeheersplan moet opstellen. In 2025 zal dit voor het eerst gepubliceerd worden.

Begin 2024 lanceerde Fluvius een elektrische capaciteitswijzer voor bedrijven. Deze online 'open data' tool laat toe te bekijken waar er voor bedrijven nog ruimte is op het middenspanningsnet voor afname en injectie. De capaciteitswijzer zal zo voor verschillende partijen (bedrijven, lokale besturen, stroomproducenten, energiedienstverleners en andere) een efficiëntere planning en een vlotter aansluitingsproces mogelijk maken.

Belangrijkste evoluties bij de ondernemingen waarin Fluvius System Operator participeert

De Stroomlijn

De Stroomlijn is het klantencommunicatiecentrum voor Fluvius, Farys en De Watergroep. De aandeelhouders van De Stroomlijn zijn Fluvius System Operator (62,17%), Farys (32,03%), Synductis (2,90%) en De Watergroep (2,90%).

De rekeningen van De Stroomlijn worden integraal geconsolideerd met deze van Fluvius System Operator.

Eind 2024 telde De Stroomlijn 374 eigen medewerkers of 337,90 voltijds equivalenten (2023: 361 medewerkers, of 329,45 vte's). Zij zijn tewerkgesteld in vier vestigingen: Mechelen, Ieper, Gent (Ledeberg) en Hasselt.

De Stroomlijn realiseerde over 2024 een totaalomzet van 26,1 miljoen euro (2023: 27,4 miljoen euro). Het balanstotaal per 31 december 2024 bedroeg 4,4 miljoen euro (eind 2023: 3,9 miljoen euro). Het eigen vermogen van de onderneming per eind 2024 bedroeg 265.400 euro, ongewijzigd tegenover eind 2023.

Atrias

Atrias staat in voor de creatie en de uitbating van een gemeenschappelijk data-uitwisselingsplatform voor alle actoren op de Belgische energiemarkt. Atrias verwerkt informatie over meer dan 10 miljoen aansluitingspunten en 300 miljoen meterstandgegevens per jaar. Atrias is in het leven geroepen ter vervanging van de aparte datasystemen bij de Belgische distributienetbeheerders en centraliseert de dataverwerking voor de Belgische energiemarkt in één enkel, federaal systeem. Het Atrias-platform (Centraal Markt Systeem – CMS) met de bijhorende communicatieregels (MIG-6) ging van start op 1 november 2021. Vanaf die datum stuurt het CMS de onderlinge uitwisseling van marktgegevens (zoals meterstanden en facturatiegegevens) en marktprocessen (zoals verhuizingen en leverancierswissels) aan door middel van MIG-6.

Alle Belgische distributienetoperatoren voor elektriciteit en gas zijn aandeelhouder bij Atrias: Fluvius System Operator (50,00%), Ores Assets (16,67%), Sibelga (16,67%), Resa (15,05%), AIEG (0,54%), AIESH (0,54%) en Réseau d'Énergie de Wavre (0,54%).

Eind 2024 telde Atrias 36 werknemers of 34,40 voltijds equivalenten (2023: 31 werknemers of 29,6 voltijds equivalenten). Zij realiseerden voor Atrias in 2024 een totaalomzet van 75,9 miljoen euro (2023: 63,3 miljoen euro). Het balanstotaal per 31 december 2024 bedroeg 56,6 miljoen euro (eind 2023: 77,7 miljoen euro) met een eigen vermogen van 18.600 euro (onveranderd gebleven tijdens 2024).

Bij Atrias is er een wissel van CEO doorgevoerd: de heer Frank De Saer is op pensioen gegaan en vervangen door de heer Paskal Dekoster die van bij Fluvius overstapt naar Atrias.

Voor consolidatiedoeleinden wordt Atrias als een geassocieerde deelneming beschouwd. Atrias wordt geconsolideerd met Fluvius System Operator op basis van vermogensmutatie.

Synductis

Synductis bevordert de synergie bij werken op het openbaar domein en geeft gestalte aan een actief minderhinderbeleid.

De participatie van Fluvius System Operator in Synductis bedraagt 746 aandelen op een totaal van 2.170 aandelen, ofwel 34,38%. De overige aandeelhouders van Synductis zijn: De Watergroep, IWVA/Aquaduin, Aquafin, Pidpa, Proximus en Farys. Daarnaast werkt Synductis op basis van onderlinge samenwerkingsovereenkomsten nauw samen met de Vlaamse Administratie Wegen & Verkeer (AWV) en de Vlaamse openbare vervoermaatschappij De Lijn.

Het businessplan voor Synductis vertrekt vanuit de idee van kwalitatieve dienstverlening aan de klant (lokaal bestuur, inwoners, handelaars, bedrijven). De uitbouw van een performant ICT-platform moet daartoe bijdragen.

Synductis heeft geen eigen personeel. De deelnemende nutsbedrijven stellen hun eigen medewerkers ter beschikking van Synductis in functie van de noodzaak en de projecten die zich aandienen.

Synductis boekte in het boekjaar 2024 een omzet van 2,7 miljoen euro (boekjaar 2023: 1,7 miljoen euro). Het balanstotaal per einde december 2024 kwam uit op 1,6 miljoen euro (2023: 1,7 miljoen euro). Het eigen vermogen van Synductis bleef over 2024 onveranderd op 21.700 euro.

Fluvius consolideert Synductis als onderneming met een deelnemingsverhouding met de methode van de vermogensmutatie.

Wyre

Wyre bouwt in Vlaanderen en delen van Brussel een netwerk van glasvezel uit. Wyre rolt dit glasvezelnet uit met behoud van het evenwicht tussen stedelijke en landelijke gebieden. Sleuven bij infrastructuurwerken worden maximaal gedeeld.

In 2024 had Wyre meer dan 200.000 woningen in aanbouw.

In juli 2024 ondertekende Wyre een Memorandum of Understanding met Proximus en Fiberklaar over een mogelijke samenwerking voor de verdere uitbouw van glasvezelnetwerken in Vlaanderen. De beoogde samenwerking, die afhankelijk is van een finaal akkoord tussen de partijen, het verkrijgen van regulatoire en antitrust goedkeuringen en die onderworpen is aan het uitblijven van ongunstige regulatoire bevindingen of invloeden, zou betrekking hebben op ongeveer 2,7 miljoen woningen vooral in gebieden met een gemiddelde tot lage bevolkingsdichtheid. Tegelijkertijd kan het gebruik maken van het bestaande HFC-netwerk van Wyre ten gunste van consumenten, ondernemingen en de brede maatschappij.

Wyre heeft via Wyre Holding dat 100% van de Wyre-aandelen bezit, twee aandeelhouders: Telenet (met 66,8% van de aandelen) en Fluvius System Operator (33,20%).

Eind 2024 telde Wyre 219 medewerkers (of omgerekend 211,8 vte's); per eind 2023 was dit 193 medewerkers (187,1 vte's). Wyre Holding heeft zelf geen personeel.

Op basis van voorlopige cijfers aangeleverd door Wyre bedroeg de omzet voor 2024 683 miljoen euro. Het balanstotaal per eind december 2024 bedroeg 6.218 miljoen euro, met een eigen vermogen van 2.777 miljoen euro.

In hoofde van Fluvius System Operator wordt Wyre Holding geconsolideerd via vermogensmutatie.

Korte bespreking van de financiële resultaten

De beknopte bespreking van de balans en resultatenrekening hierna is gebaseerd op de geconsolideerde IFRS-jaarcijfers voor de Fluvius Geconsolideerde Groep, dit is Fluvius System Operator cv als consoliderende entiteit samen met De Stroomlijn en de geassocieerde ondernemingen Atrias, Synductis en Wyre volgens de vermogensmutatiemethode.

Jaarrekening boekjaar 2024 – Fluvius System Operator CV [geconsolideerd, IFRS]

Winst en verliesrekening

(in 1.000 EUR)	2022	2023	2024	Evolutie 2023-2024 [%]
Bedrijfsopbrengsten	2.011.644	2.505.752	2.799.356	12%
Bedrijfskosten	1.999.662	2.407.287	2.771.183	15%
Bedrijfswinst	11.982	98.465	28.173	-71%
Financieel resultaat	-4.752	-21.594 ¹	-31.538 ¹	46%
Belastingen	7.230	8.916	9.176	3%
Winst van het boekjaar	0.0	67.955	-12.541	-118%

¹ Inclusief een aandeel in het resultaat van geassocieerde deelnemingen en joint ventures ten bedrage van 10.178 k euro (winst) in 2023 en -12.541 k euro (verlies) in 2024.

Fluvius voert zijn exploitatietaken uit aan kostprijs zonder enige commerciële marge aan te rekenen aan zijn opdrachtgevers. Het negatief saldo in de winst- en verliesrekening van het boekjaar 2024 ten belope van 12.541 k euro is uitsluitend en rechtstreeks een gevolg van de participatie van Fluvius System Operator in Wyre Holding (en dus onrechtstreeks in Wyre). Het genoemde bedrag is het aandeel van Fluvius in het verlies van Wyre over het boekjaar 2024.

Balans

(in 1.000 EUR)	2022	2023 (zoals gerapporteerd)	2023 (herwerkt)	2024	Evolutie 2023-2024 [%]
Vaste activa	5.324.371	7.860.695	7.835.202 ¹	8.444.995	8%
Vlottende activa	1.565.396	943.691	943.691	804.466	-15%
Totaal activa	6.889.767	8.804.386	8.778.893	9.249.461	5%
Eigen vermogen	1.617	1.002.382	976.989 ¹	964.448	-1%
Verplichtingen LT	5.277.248	6.744.442	6.744.442	7.393.936	10%
Verplichtingen KT	1.610.902	1.057.462	1.057.462	891.077	-16%
Totaal passiva	6.889.767	8.804.386	8.778.893	9.249.461	5%

¹ De definitieve boekhoudkundige verwerking van de bedrijfscombinatie in Wyre Holding bv is inmiddels voltooid binnen de daarvoor geldende periode van 12 maanden. De impact op de gerapporteerde financiële staten per 31 december 2023 bedraagt -25.493 k euro op de items 'Investerings in joint ventures en geassocieerde deelnemingen' en 'Eigen vermogen'.

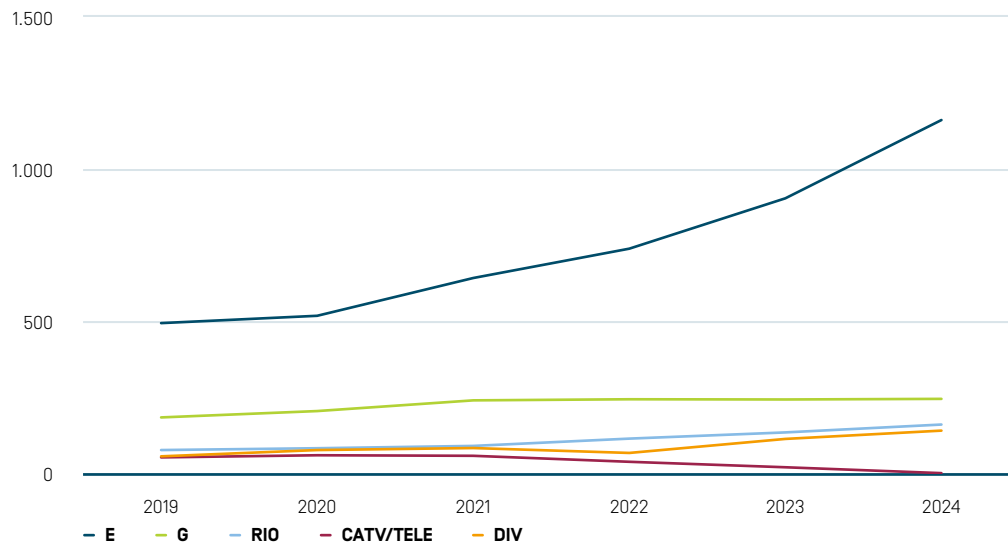
Investerings in 2024

De bruto investeringen die Fluvius in 2024 heeft gerealiseerd, bedroegen 1.704,5 miljoen euro (2023: 1.411,6 miljoen euro). Op jaarbasis is dit dus een aanzienlijke toename met 292,9 miljoen euro, of +20,7%.

De investeringsbedragen 2024 in detail:

- 1.161,1 miljoen euro voor elektriciteit (inclusief de investeringen in 70/36 kV-netten) – 2023: 903,7 miljoen euro;
- 244,2 miljoen euro voor gas – 2023: 242,2 miljoen euro;
- 159,8 miljoen euro voor riolering – 2023: 133,9 miljoen euro;
- 139,8 miljoen euro voor de activiteiten diversen (= warmte en openbare verlichting) – 2023: 112,5 miljoen euro.

In de eerste helft van 2023 investeerde Fluvius nog 19,3 miljoen euro in de activiteit kabel- en datacommunicatie. Ingevolge de inbreng van deze activiteit in Wyre op 1 juli 2023 investeert Fluvius sinds dan niet meer in deze activiteit.



Hierbij volgende bemerkingen:

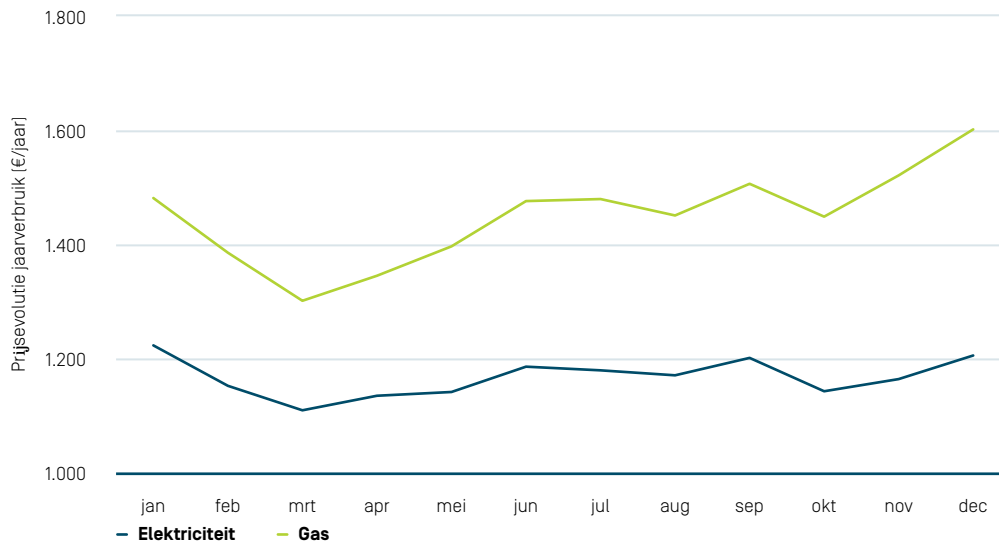
- De cijfers voor 2023/2024 illustreren nu al duidelijk de verschuiving binnen de tak energie van aardgas (met een quasi stabiel investeringsbedrag) naar elektriciteit (+28,5%).
- De investeringen voor de uitrol van de digitale meter in zowel elektriciteit als aardgas zaten in 2023 en 2024 op kruissnelheid.
- Vooral openbare verlichting, omwille van de versnelling in de omschakeling naar led-technologie, zorgt voor een stijgend investeringsbedrag in het segment 'diverse'.
- Ook de investeringen in het rioleringsnet nemen jaar na jaar toe: van 75,9 miljoen euro in 2019 tot 159,8 miljoen euro in 2024 (+110,5%).

De energiemarkten in 2024

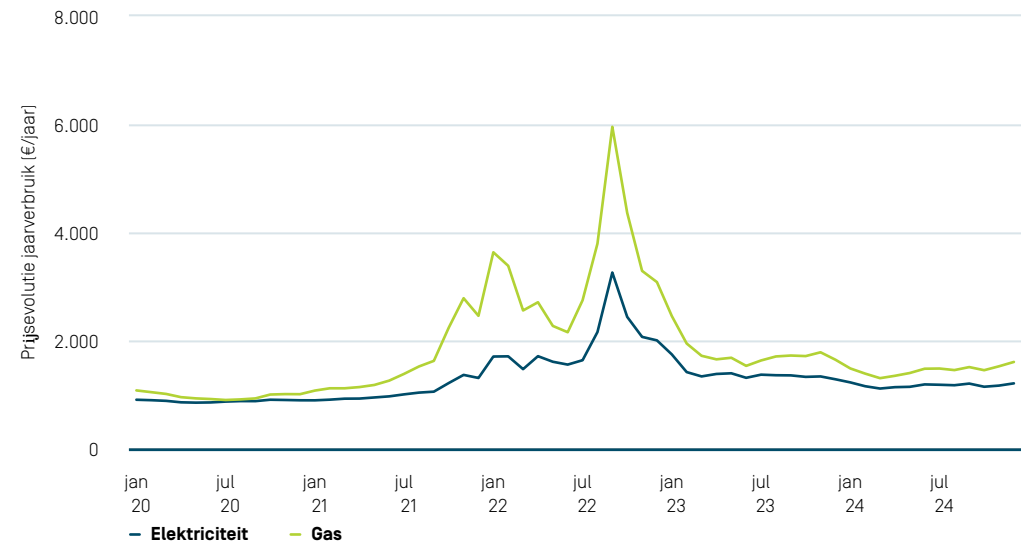
In 2024 is de relatieve rust op de Vlaamse energiemarkt weergekeerd. Dit blijkt ook uit onderstaande grafieken; deze geven de prijsevolutie voor elektriciteit en gas¹ weer. De eerste grafiek toont de maandprijzen gedurende 2024, de tweede grafiek geeft diezelfde prijzen weer voor de periode 2020-2024.

Na een dalende tendens in het eerste kwartaal van 2024 begonnen de prijzen, vooral voor aardgas, in het laatste kwartaal opnieuw te stijgen. De gasprijs bereikte tegen het jaareinde het hoogste peil van 2024. Over een langere termijn bekeken vallen de enorm hoge piekprijzen op ten tijde van de energiecrisis (midden 2021-begin 2023). Vooral de gasprijzen bereikten toen ongeziene hoogtes.

Prijsevolutie van jaarverbruik in 2024



Prijsevolutie van jaarverbruik 2020-2024

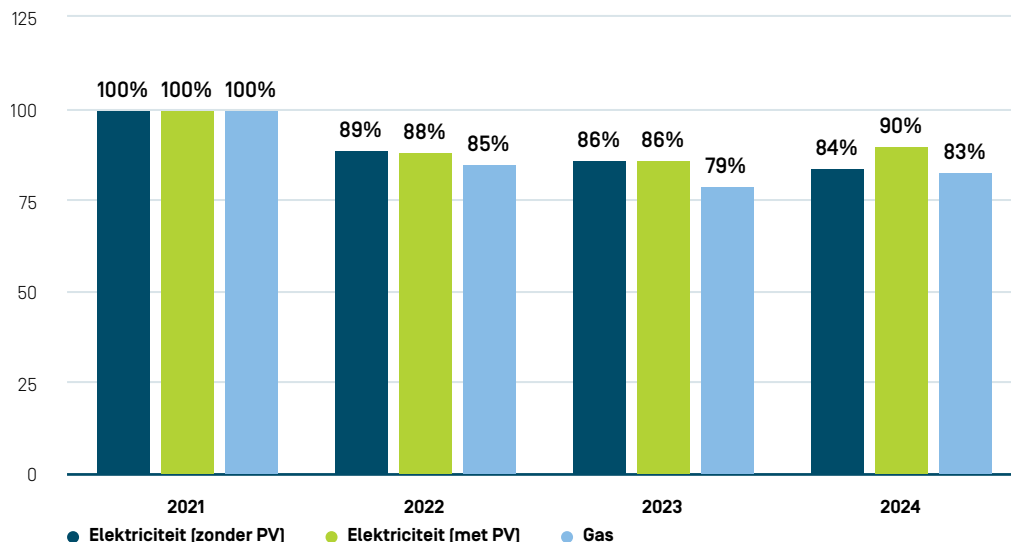


¹ Prijs voor jaarverbruik in euro; voor elektriciteit op basis van een jaarverbruik van 3.500 kWh met een tweevoudige meter; voor gas een jaarverbruik van 23.260 kWh met koken en huisverwarming op aardgas (bron: VREG)

We stellen vast dat de voorbije energiecrisis, met piekprijzen voor zowel elektriciteit en nog meer uitgesproken voor gas, de eindconsument heeft aangezet tot gewijzigd gedrag. Dit blijkt uit de geregistreerde verbruiksvolumes² over de voorbije drie jaar:

Dagverbruik in kWh	2021	2022	2023	2024
Elektriciteit (zonder PV)	8,77	7,77	7,51	7,41
% evolutie tov 2021		-11,4%	-14,4%	-15,5%
Elektriciteit (met PV)	10,32	9,09	8,83	9,24
% evolutie tov 2021		-11,9%	-14,4%	-10,5%
Gas	37,06	31,57	29,25	30,77
% evolutie tov 2021		-14,8%	-21,1%	-17,0%

De trendmatige daling in de verbruiken komt ook duidelijk naar voren in de grafiek hierna waarin het verbruiksvolume van 2021 gelijkgesteld is aan 100%.



² Gemiddeld dagverbruik in kWh, voor gas genormaliseerd voor temperatuurverschillen

De Belgische elektriciteitsmarkt is in volle transitie. Dat blijkt ook uit de cijfers voor de elektriciteitsproductie over 2024. Nooit was het aandeel van zonne-energie in de totale productiemix zo groot als in 2024: 29,8% van de geproduceerde elektriciteit werd door zonnepanelen geproduceerd (2023: 28,2%). Daartegenover staat dat de elektriciteitsproductie uit gas met een aandeel van 17,6% nog nooit op een zo laag peil stond als het voorbije jaar (2023: 25,2%). Eén van de gevolgen van de sterke toename van hernieuwbare energieproductie is dat het alsmear vaker voorkomt - bij een groot en gelijktijdig aanbod van zonne- en windenergie - dat er op de groothandelsmarkten negatieve stroomprijzen worden opgetekend. Omgekeerd stijgen de prijzen doorgaans in periodes met een laag aanbod van zonne- en windenergie.

Voor gans België werd in 2024 een stijging van het elektriciteitsverbruik opgetekend van 2,0% tot 80,5 TWh (2023: 78,9 TWh).

De Belgische gezinnen en bedrijven hebben in 2024 een hoger gasverbruik laten optekenen. Maar het totale gasverbruik in België is wel gedaald wegens een aanzienlijk lager gasverbruik in de gasgestookte elektriciteitscentrales. Met de algemene daling in verbruiksvolumes voor aardgas zet de dalende trend van de voorbije jaren zich onverminderd voort.

Het gestegen particuliere gasverbruik is vooral een gevolg van de wat lagere gemiddelde temperatuur in 2024 in vergelijking met het jaar 2023. Het aantal graaddagen, een indicator voor de gemiddelde temperatuur, bedroeg in 2024 1.942 (2023: 1.914). Het 5-jaarsgemiddelde (2020-2024) bedraagt 1.986 graaddagen en de normale waarde staat op 2.301 graaddagen. Met andere woorden, 2024 was 1,5% kouder dan 2023, maar 2,2% warmer dan het 5-jaarsgemiddelde en zelfs 15,6% warmer dan normaal mocht verwacht worden. Het industriële gasverbruik, dat grotendeels afhankelijk is van de economische conjunctuur en minder van de temperatuur, steeg met zo'n 10% op jaarbasis. De gascentrales verbruikten in 2024 opmerkelijk minder gas, voornamelijk als gevolg van de prijzen op de internationale markten. Het grotendeels wegvallen van de aanvoer van gas uit Rusland en de zoektocht naar alternatieven zorgen voor een opwaartse druk op de gasprijs. Ook de schommelingen in de aanwezige gasreserves kunnen prijsschommelingen veroorzaken.

Voor de particuliere eindklant in Vlaanderen daalde de elektriciteitsprijs tussen januari en december 2024 met 1,4%. Ten opzichte van de prijspiek in volle energiecrisis (september 2022) ligt de prijs van december 2024 63,0% lager. Voor aardgas steeg de eindprijs voor een gemiddelde eindverbruiker in Vlaanderen in 2024 met 8,1%. Maar als we deze prijs vergelijken met de piekprijs van september 2022, noteren we een daling met maar liefst 73,1%.

Economische context

De economische context voor Fluvius in 2024 werd gekenmerkt door de geopolitieke situatie en de weerslag daarvan op het rentepeil, de inflatie en de energiemarkten.

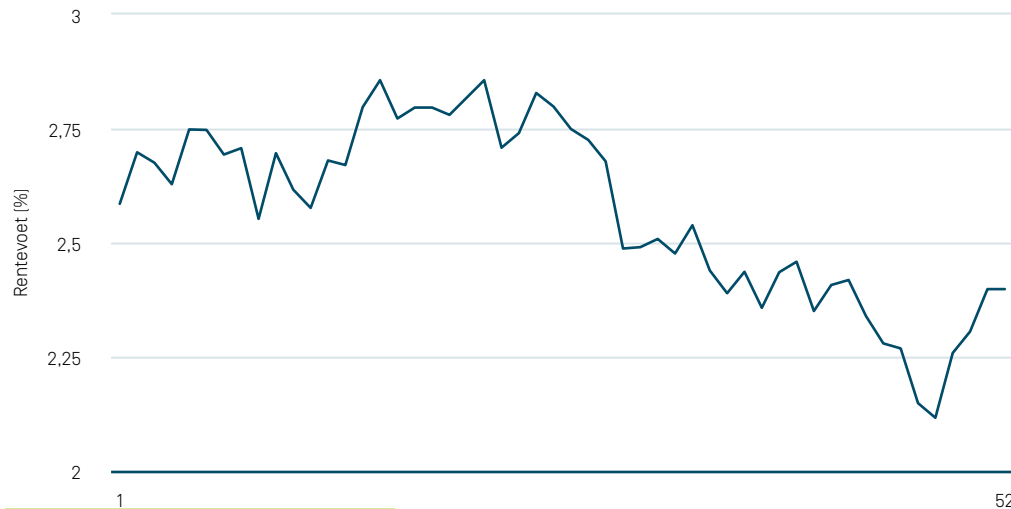
Op geopolitiek vlak blijft de oorlog in Oekraïne voor spanningen zorgen in Europa. Weliswaar heeft dit gewapend conflict voor Fluvius geen wezenlijke directe materiële of financiële impact gehad in het voorbije boekjaar 2024. Fluvius System Operator en de entiteiten van de Fluvius Economische Groep zijn op geen enkele manier actief in Oekraïne of Rusland. Ook de economische sancties die zijn afgekondigd tegen Rusland, hebben geen wezenlijke impact op de activiteiten van Fluvius.

In de mate dat de situatie in Oekraïne aan de basis lag van de verstoring van de wereldwijde toeleveringsketen, ziet ook Fluvius zich geconfronteerd met de vertraagde levering van bepaalde materialen en daardoor een toegenomen risico op stockbreuken. Fluvius heeft daarop geanticipeerd door het aanleggen van een grotere voorraad aan bepaalde kritische materialen om zo de zekerheid van zijn bevoorrading en operationele werking te kunnen garanderen.

Op financieel vlak heeft de Europese Centrale Bank (ECB) tijdens 2024 vier maal een renteverlaging doorgevoerd. Hierdoor werd de ECB-depositorente in vier stappen verlaagd van 4,00% (tot 6 juni 2024) tot uiteindelijk 3,00% (vanaf 12 december 2024). De 10-jaarsrente¹, die van groot belang is als referentierentevoet voor de financiering op lange termijn van de Fluvius-activiteiten, evolueerde gedurende 2024 tussen een minimum van 2,116% in week 48 en een maximum van 2,856% in week 22. Gemiddeld over 2024 bedroeg deze rentevoet 2,570%. Het verloop is weergegeven op de grafiek links onderaan.

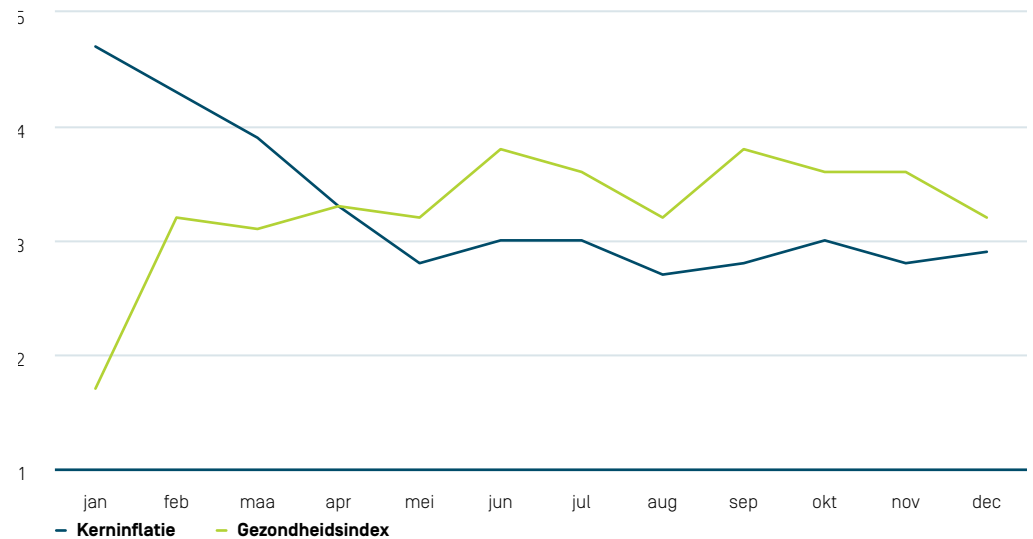
De inflatie in België tijdens 2024 kende het verloop zoals weergegeven op de grafiek rechts onderaan.

Rentevoet in 2024 [weekcijfers]



¹ Euro Interest Rate Swap-rente (IRS), weekcijfers over 2024

Inflatie en gezondheidsindex in België



Juridische geschillen

Vordering van Proximus

Naar aanleiding van de overname van de kabeltelevisiekanten en de vestiging van een erfpacht op het kabelnet door Telenet, had Proximus een vordering ingesteld bij de Rechtbank van Eerste Aanleg te Antwerpen tot vernietiging van de contracten en tot het bekomen van een schadevergoeding. In eerste aanleg werd deze vordering verworpen (vonnis van 6 april 2009). Hierop had Proximus hoger beroep ingesteld bij het Hof van Beroep te Antwerpen.

Proximus vorderde het overmaken van de volledige documenten met betrekking tot het akkoord tussen Telenet, Interkabel Vlaanderen en de kabelmaatschappijen. Tevens vorderde de eisende partij om deze akkoorden nietig te verklaren en een schadevergoeding van 1,4 miljard euro op basis van een door haar besteld expertiserapport. De voormelde overeenkomsten bevatten via een vrijwaringsclausule ten laste van Telenet een beperking van de aansprakelijkheid voor de kabelmaatschappijen uit de Fluvius Economische Groep. Daaruit volgt dat Interkabel Vlaanderen en de kabelmaatschappijen, bij een negatieve uitspraak, in principe slechts dienen tussen te komen in de eventuele schade van Proximus tot maximum 20 miljoen euro.

Bij arrest van 18 december 2017 had het Hof van Beroep de vorderingen van Proximus integraal afgewezen. Proximus heeft einde juni 2019 cassatieberoep ingesteld tegen dit arrest.

Op 22 januari 2021 heeft het Hof van Cassatie zich uitgesproken over dit cassatieberoep en beslist dat het arrest van het Hof van Beroep van Antwerpen deels moet worden vernietigd. De gedeeltelijke vernietiging slaat enkel op het punt dat het Hof van Beroep te Antwerpen onvoldoende heeft verantwoord waarom er geen nietigverklaring van de overeenkomst tussen Telenet en de kabelmaatschappijen moet zijn, maar spreekt zich hieromtrent niet ten gronde uit. Om dit te onderzoeken en daarover een uitspraak te doen, wordt de zaak verzonden naar het Hof van Beroep te Brussel. Het Hof van Cassatie heeft dus niet beslist tot vernietiging van de uitspraak over de vordering tot schadevergoeding door Proximus. Dit zou tot gevolg hebben dat het verzoek om schadevergoeding van Proximus definitief zou zijn afgewezen. Het Hof van Cassatie heeft dus niet tot vernietiging beslist van de afwijzing van de vordering tot schadevergoeding door Proximus.

Op 16 juni 2021 heeft Proximus Telenet en de kabelmaatschappijen gedagvaard in beroep na cassatie. Proximus vordert via deze procedure de nietigheid van de overeenkomsten tussen Telenet en de kabelmaatschappijen. Daarnaast vordert Proximus opnieuw een schadevergoeding (vooralsnog begroot op 1 euro provisioneel) voor het foutief sluiten en in stand houden van de overeenkomsten. Verder vordert Proximus de staking van de uitvoering van de overeenkomsten en wil zij een prejudiciële vraag laten stellen ingeval er zou worden overwogen dat geen rechtsherstel/schadeherstel voor Proximus mogelijk zou zijn. In de eerste beroepsconclusie die Proximus neergelegd heeft na de dagvaarding in beroep na cassatie werd haar provisionele schadeclaim nog niet begroot. Ook in de laatste conclusie van Proximus die neergelegd werd in december 2022 is de door haar geclaimde schade nog steeds niet begroot en blijft haar vordering beperkt tot 1 euro provisioneel. Proximus vraagt het debat over de precieze omvang van de schade pas in een tweede fase, na een tussenarrest door het Hof over de aansprakelijkheid van Telenet en/of de intergemeentelijke samenwerkingsverbanden, te laten behandelen. In ondergeschikte orde vraagt Proximus de aanstelling van een gerechtsdeskundige met de opdracht advies te geven over de schade. Inmiddels hebben alle partijen hun laatste conclusies neergelegd. De pleitdatum is nog niet bekend.

Gasexplosie in Wilrijk

Op 3 september 2019 deed zich een gasexplosie voor te Wilrijk (Antwerpen) met één dodelijk slachtoffer, drie zwaargewonden en aanzienlijke materiële schade tot gevolg. De raadkamer in Antwerpen had de vennootschap Fluvius System Operator en twee van diens managers (met name de CEO en de directeur Netuitbating) doorverwezen naar de correctionele rechtbank voor hun mogelijke betrokkenheid in gebeurtenissen die tot de explosie zouden geleid hebben. De Antwerpse correctionele rechtbank heeft op 27 april 2021 de strafrechtelijke vrijspraak voor beide managers van Fluvius uitgesproken, omdat de rechtbank hen niet persoonlijk verantwoordelijk achtte voor de gebeurtenissen. De rechtbank sprak voor de vennootschap Fluvius System Operator de opschorting van straf uit en Fluvius werd voor alle burgerlijke claims veroordeeld. Fluvius is en blijft van oordeel dat het bedrijf, zijn verantwoordelijken en medewerkers geen enkele schuld treft in de tragische gebeurtenissen en dat er onvoldoende rekening werd gehouden met de bewijsmiddelen en argumenten die Fluvius tijdens de procedure heeft aangebracht en die moeten aantonen dat Fluvius geen enkele schuld treft. Vanuit die overwegingen heeft de onderneming beroep aangetekend tegen deze uitspraak van de Antwerpse correctionele rechtbank. In de beroepsprocedure heeft een eerste zitting plaatsgehad op 18 mei 2022. Naar aanleiding van deze zitting heeft het Hof van Beroep op 1 juni 2022 beslist om een deskundige uit de burgerrechtelijke procedure in kort geding ook aan te duiden voor het strafrechtelijke luik. Hij moest zijn verslag indienen tegen 31 januari 2023. De pleitzitting in beroep was voorzien voor 29 maart 2023. Deze zitting werd uitgesteld omdat de deskundige zijn verslag niet tijdig kon opleveren. Er vond een aanvullende expertise plaats op 9 augustus 2023; het eindverslag hiervan werd begin 2024 verwacht. De pleitzitting heeft plaatsgehad op 13 november 2024.

Administratieve geldboete opgelegd door VREG

Energeregulator VREG had op 20 december 2023 aan de DNB's een administratieve geldboete van in totaal 51.027,35 euro opgelegd wegens het niet tijdig plaatsen van digitale meters bij netgebruikers die tussen 1 januari 2022 en 31 januari 2023 een PV-installatie hadden aangemeld bij Fluvius. Fluvius heeft daarop - op 19 februari 2024 - een beroep tot nietigverklaring van deze VREG-beslissing ingediend bij de Raad van State. Deze procedure was eind 2024 nog hangende; een arrest wordt verwacht in de loop van het jaar 2025.

Fraude met groenestroomcertificaten

Distributienetbeheerder Gaselwest had in 2017 de uitbetaling van de minimumsteun voor zonnepanelen geschorst voor een zestal PV-installaties, waarop door de betrokkenen een procedure in kortgeding werd opgestart. Na verschillende gerechtelijke stappen velde het Hof van Beroep in Brussel in strafzaken een gunstig arrest (beklaagden werden schuldig bevonden, de schadeclaim van Fluvius van ruim 14 miljoen euro werd toegekend). Enkele beklagden tekenden begin 2023 cassatieberoep aan tegen de uitspraak in beroep, maar dit cassatieberoep werd integraal verworpen en de uitspraak in beroep bleef gehandhaafd. Een en ander resulteerde na onderhandelingen in de totstandkoming van een dading. De veroordeelde partijen zullen in schijven de toegekende schadevergoeding betalen.

Arrest inzake toegekende minimumsteun voor zonnepanelen

Het Antwerpse Hof van Beroep heeft in april 2023 bij arrest geoordeeld in een discussie over de datum van indienstneming van een PV-installatie, en bij uitbreiding over het exacte bedrag van de minimumsteun waarop deze installatie recht had. Het Hof is in deze Fluvius en de regulator niet gevolgd. Deze beide gedingpartijen hebben elk afzonderlijk beslist dit arrest aan te vechten voor het Hof van Cassatie.

Vooruitblik

Belangrijke gebeurtenissen na afsluiting van het boekjaar 2024	36
Investeringsplan 2024-2033 voor energietransitie	38
Toekomst van de gasdistributienetten	40

Belangrijke gebeurtenissen na afsluiting van het boekjaar 2024

Beroepsprocedure tegen de vaststelling door de VREG van de distributienettarieven elektriciteit & aardgas 2025

In lijn met de beslissing om de tariefmethodologie 2025-2028 aan te vechten voor het Marktenhof zijn de individuele DNB's in januari 2025 naar de Raad van State gestapt tegen de 16 beslissingen van de VREG van 17 december 2024 ter vaststelling van de distributienettarieven voor 2025. Deze bijkomende procedure is een noodzakelijke stap ingeval het Marktenhof een vernietiging van de tariefmethodologie zou uitspreken.

Tussenarrest van het Marktenhof

In de procedure tegen de beslissing van de energieregulator over de tariefmethodologie E&G voor 2025-2028 heeft het Marktenhof op 19 februari 2025 een tussenarrest geveld: het Hof zal een drietal prejudiciële vragen stellen aan het Hof van Justitie van de Europese Unie. Dit tussenarrest werkt niet opschortend, waardoor de tariefmethodologie 2025-2028 zal worden toegepast voor de distributienettarieven elektriciteit en gas in 2025.

Gasontploffing Wilrijk - beroepsprocedure

Het Hof van Beroep in Antwerpen sprak zich op 19 maart 2025 uit in de zaak over de explosie in Wilrijk op 3 september 2019. Deze explosie werd veroorzaakt door het raken van een aansluitleiding met een graafmachine door een derde. Fluvius had tegen een eerdere veroordeling door de Correctionele Rechtbank beroep aangetekend, omdat we van oordeel zijn dat de oorzaak van de explosie niet aan ons te wijten is. Ondanks een uitgebreide verdediging is het Hof van Beroep Fluvius niet gevolgd en werd Fluvius veroordeeld tot een geldboete en het betalen van schadevergoedingen aan de burgerlijke partijen. Fluvius bestudeert nu het arrest in detail om te bekijken welke vervolgstappen mogelijk zijn. Er wordt cassatieberoep overwogen.

Stopzetting van de rating bij Creditreform Rating AG

Op 13 januari 2025 heeft Creditreform Rating AG Fluvius erover geïnformeerd dat zij de 'unsolicited' kredietrating van Fluvius vanaf die datum hebben stopgezet 'omwille van zakelijke redenen'.

Financiering voor Wyre

Op 18 februari 2025 maakte Wyre bekend dat het een financiering van 500 miljoen euro met een looptijd van vijf jaar aan EURIBOR + 2,75% had afgesloten. Dit is de eerste externe financiering van Wyre, onafhankelijk van zijn aandeelhouders Telenet (66,8%) en Fluvius System Operator (33,2%). Deze financiering zal Wyre in staat stellen zijn uitrolambities te ondersteunen en zijn investeringsplannen voor de komende jaren volledig te financieren.

Cassatieberoep inzake toegekende minimumsteun voor zonnepanelen

Het Hof van Cassatie heeft in januari 2025 een positief cassatiearrest geveld in deze zaak, meer bepaald de vernietiging van het arrest van het Antwerpse Hof van Beroep. Intussen zijn de betrokken partijen onderhandelingen gestart met het oog op de definitieve afhandeling van deze kwestie.

Europees Hof van Justitie - wetgeving overheidsopdrachten

De Ondernemingsrechtbank van Gent had - in het kader van een gerechtelijke procedure aangespannen door een leverancier van rioolbuizen over een vermeende inbreuk door Fluvius van de wetgeving overheidsopdrachten - enkele prejudiciële vragen gesteld aan het Europees Hof van Justitie. Op 16 januari 2025 heeft het Hof een arrest geveld over deze prejudiciële vragen en het dossier teruggezonden naar de Ondernemingsrechtbank. Deze laatste moet nu het dossier hernemen. Fluvius blijft ook in deze procedure zijn belangen verdedigen.

Uitgifte van een groene obligatie

Op 12 maart 2025 heeft Fluvius System Operator met succes een groene obligatie van EUR 700 miljoen uitgegeven. Dit schuldinstrument heeft een looptijd van 10 jaar met een vaste jaarlijkse coupon van 3,500%. Deze uitgifte vormt een belangrijke stap in de financiering van de energietransitie en klimaatadaptatie in Vlaanderen.

Structuurwijzigingen vanaf 1 januari 2025

We vestigen de aandacht op de beslissingen om een aantal zogeheten structuurwijzigingen door te voeren. Deze wijzigingen, die op diverse beslissingsniveaus van de Fluvius Economische Groep en van de steden en gemeenten zijn genomen in de loop van 2023 om conform te zijn aan decretale bepalingen, zullen ingang vinden vanaf 1 januari 2025. Vanaf die datum zullen ze een wezenlijke impact hebben op de structuur van de Fluvius Economische Groep. Bijkomend moet de structuur van de Fluvius Economische Groep nog rekening houden met de gevolgen van enkele vrijwillige fusies van gemeenten die eveneens vanaf 1 januari 2025 van kracht worden. Deze interne structuurwijzigingen binnen de Fluvius Economische Groep wijzigen niets aan het globale werkingsgebied voor Fluvius System Operator dat ook in de toekomst het hele grondgebied van het Vlaamse Gewest zal blijven bestrijken, noch aan de waarde van de technische infrastructuur waarover de Fluvius Economische Groep beschikt.

Concreet legt het decreet op dat:

- er in elke gemeente slechts één enkele netbeheerder mag actief zijn voor de distributie van zowel elektriciteit als aardgas;
- elke distributienetbeheerder een aaneengesloten werkingsgebied moet hebben (d.i. het verbod op zogeheten 'eilanden');
- en elke netbeheerder minstens 200.000 afnemers moet tellen.

Dit alles leidt tot volgende concrete wijzigingen:

- Bij Fluvius Antwerpen vinden er afsplitsingen plaats waarbij de afgesplitste delen overgenomen worden door Fluvius Imewo, Fluvius Kempen, Fluvius Limburg en Fluvius Zenne-Dijle;
- Ook Fluvius Limburg ondergaat een gedeeltelijke afsplitsing met het afgesplitste deel dat naar naar Fluvius Zenne-Dijle gaat;
- Er wordt een gedeeltelijke afsplitsing doorgevoerd bij Iveka en Fluvius Antwerpen neemt het afgesplitste deel over;
- Bij Fluvius West zijn er gedeeltelijke afsplitsingen, en de afgesplitste delen gaan naar Fluvius Imewo en Fluvius Kempen;
- Het overblijvende deel van Fluvius West fuseert met Gaselwest tot een (nieuw) Fluvius West;
- Bij Gaselwest is er een gedeeltelijke afsplitsing met het afgesplitste deel dat bij Fluvius Imewo terechtkomt;
- Intergem en Iverlek ondergaan beide een gedeeltelijke afsplitsing, waarbij de afgesplitste delen worden overgenomen door Fluvius Halle-Vilvoorde.

Sommige van de (geherstructureerde) distributienetbeheerders uit de Fluvius Economische Groep wijzigen hun naam met ingang van 1 januari 2025:

Oude naam [tot 31 december 2024]	Nieuwe naam [vanaf 1 januari 2025]
Gaselwest & Fluvius West	Fluvius West
Fluvius Antwerpen	Fluvius Antwerpen
Fluvius Limburg	Fluvius Limburg
Iveka	Fluvius Kempen
Sibelgas	Fluvius Halle-Vilvoorde
Imewo	Fluvius Imewo
Intergem	Fluvius Midden-Vlaanderen
Iverlek	Fluvius Zenne-Dijle

Samengevat zal vanaf 2025 Fluvius System Operator de werkmaatschappij zijn van acht distributienetbeheerders voor elektriciteit en gas; tot eind 2024 waren er dat nog tien. Voor Riobra, dat enkel actief is in riolering, wijzigt er niets.

Fluvius heeft alles in het werk gesteld om de impact van deze structuurwijzigingen op de dienstverlening aan de klanten tot een minimum te beperken.

Investeringsplan 2024-2033 voor energietransitie

Over het Investeringsplan

Door het streven naar klimaatneutraliteit in 2050 en alle bijhorende evoluties op het gebied van mobiliteit, verwarming van gebouwen, industriële processen en productie van hernieuwbare energie zal het elektriciteitsnet in de komende jaren een steeds belangrijkere rol spelen. In het [Investeringsplan 2024-2033](#) geeft Fluvius aan welke aanpassingen er nodig zijn om de Vlaamse elektriciteits- en gasnetten klaar te maken voor de energietransitie (elektrificatie van mobiliteit, meer zonne- en windenergie en de omslag van fossiele brandstoffen naar zonnepanelen en warmtepompen, ...) en welke investeringen daarvoor nodig zijn. Hierbij gaat Fluvius uit van de maatschappelijke context en het beleidskader. We baseren ons op een aantal assumpties op lange termijn die onder meer gebaseerd zijn op de ambities in het [Vlaams Energie- en Klimaatplan](#).

Het plan voor de periode 2024-2033 is een eerste revisie van het oorspronkelijke investeringsplan 2023-2032. Ook het tweede plan (2024-2033) werd mede voorbereid in een uitgebreid stakeholderoverleg. Sector- en middenveldorganisaties, universiteiten, projectontwikkelaars van onshore windmolenparken, laadpaaloperatoren en referentieklienten werden bevroegd over de assumpties die aan de basis liggen van het investeringsplan. Zoals het Energiedecreet oplegt, heeft Fluvius ook de transmissienetbeheerder Elia en alle relevante netgebruikers geconsulteerd in aanloop naar dit geüpdatete investeringsplan.

Dit alles leidde tot beperkte bijstellingen in vergelijking met het oorspronkelijk plan 2023-2032, onder meer omwille van recente evoluties bij het zwaar vrachtvervoer.

Na de publieke consultatie heeft Fluvius alle ingediende vragen en opmerkingen verzameld, zijn reactie daarop geformuleerd en het volledige dossier aan de VREG, de Vlaamse energieregulator, overgemaakt. De VREG heeft dit vernieuwde investeringsplan goedgekeurd op 28 maart 2024. De plannen voor aardgas werden zonder verdere VREG-bemerkingen goedgekeurd. De investeringsplannen voor elektriciteit werden goedgekeurd mits Fluvius een addendum bij de plannen zou vrijgeven waarin de investeringsscenario's en de onderliggende assumpties beschreven worden, de ontvangen input van stakeholders besproken wordt, en waarin wordt aangegeven hoe het lange-termijnplan wordt omgezet naar concrete investeringsprojecten voor de eerstvolgende drie jaar. Dit addendum is intussen gepubliceerd.

Vanaf 2025 zal Fluvius tweejaarlijks een dergelijk investeringsplan moeten opmaken.

De toekomstige rol van de distributienetbeheerders

De Raad van Bestuur heeft zich in 2024 gebogen over de toekomstige rol van de distributienetbeheerders, mede tegen de achtergrond van de energie- en klimaattransitie en de sterke regulerende impuls vanuit Europa.

Twee grote pijlers in het Europees energiebeleid zijn de 'Green Deal', dit is de evolutie naar een koolstofvrije en klimaatneutrale economie, en het creëren van het digitaal continent Europa. Dit alles moet kunnen gebeuren aan de laagst mogelijke kost voor de consument en met behoud van de bevoorradingszekerheid. Vertaald naar het distributienetbeheer voor energie in Vlaanderen betekent dit het beheren van digitale en efficiënte distributienetten, een centrale positie voor de klant, interoperabiliteit (uitwisseling van data in het kader van samenwerkingsverbanden) en het creëren van een veilig en stabiel digitaal netwerk. Concrete aandachtspunten voor Fluvius en de DNB's uit de Fluvius Economische Groep zijn dan ook de verdere grootschalige integratie van allerlei hernieuwbare energiebronnen in het distributienet, meer sectoroverschrijdende samenwerkingsvormen, volop inzetten op digitalisering om langs die weg nieuwe marktopportunities in het leven te roepen en de consument maximaal te betrekken bij de noodzakelijke gedaanteveranderingen van de energiemarkt.

Deze tendensen heeft Fluvius mee verwerkt in zijn Investeringsplan Energie- en Klimaattransitie 2024-2033 dat over een horizon van tien jaar en op basis van vastgestelde feiten en trends een zo nauwkeurig mogelijke inschatting poogt te geven van de nodige investeringsbudgetten.

Elektriciteit in het investeringsplan 2024-2033

Net als het plan 2023-2032 gaat het Investeringsplan Elektriciteit 2024-2033 uit van een doorgedreven elektrificatie met vooral een verdere groei in elektrische mobiliteit en elektrische verwarmingstoepassingen. Fluvius wil daarom een 'no regret'-investeringsplan realiseren, d.w.z. een plan dat maximaal anticipeert op hogere piekverbruiken. Over een periode van tien jaar wordt de investeringsbehoefte geraamd op circa 4 miljard euro (ongewijzigd tegenover de eerste editie van het plan), waarvan ruwweg drie kwart in laagspanningsnetten en een kwart voor de versterking van het middenspanningsnet. Noodzakelijke randvoorwaarden zijn evenwel de beschikbaarheid van voldoende financiële middelen, voldoende gekwalificeerd personeel (eigen personeel en/of personeel bij aannemers), en de benodigde materialen.

De volgende herwerking van het Investeringsplan Energie- en Klimaattransitie zal de periode vanaf 2026 beslaan.

Meer informatie over ons beleid inzake energie is te raadplegen in het [CSRD rapport](#).

Gas in het investeringsplan 2024-2033

Er mag een geleidelijke uitfasering van de distributie van fossiel aardgas verwacht worden. Daarom zijn er in het Fluvius-investeringsplan geen extra middelen meer voorzien voor een verdere netuitbouw in gas. Enkel investeringen in verband met de wettelijke verplichtingen inzake de bevoorradingszekerheid van de netgebruikers en de veilige toegang tot het net worden nog voorzien en gebudgetteerd. Het gasplan wordt daarom getypeerd als een 'keep-it-running'-plan.

Met betrekking tot 'groene moleculen' wenst Fluvius alle mogelijkheden open te houden voor het toekomstig gebruik van het bestaand gasdistributienet in afwachting van verder onderzoek en het resultaat van allerlei testprojecten.

Meer informatie over ons beleid inzake energie is te raadplegen in het [CSRD rapport](#).

Toekomst van de gasdistributienetten

Fluvius is zich terdege bewust van de vraagtekens die soms gesteld worden bij de lange-termijn toekomst van de gasactiviteit, en dus van de distributienetten voor aardgas. De algemene trend naar elektrificatie en de uitfasering op lange termijn van de fossiele brandstof aardgas draagt het risico in zich dat de huidige gasnetten die Fluvius exploiteert, op termijn niet langer bruikbaar zullen zijn. Op financieel vlak blijft er dan een aanzienlijke niet-afgeschreven waarde ('stranded asset') achter. Anderzijds zien we enkele beloftevolle ontwikkelingen met betrekking tot waterstof, biomethaan, en de afvang en opslag van CO₂¹. Mede tegen die achtergrond heeft de Raad van Bestuur zich in 2024 in een uitgebreide denkoefening gebogen over een toekomstvisie voor de aardgasnetten.

Allereerst stelt de Raad vast dat er een sterk verband bestaat tussen aardgas en elektrificatie. Een klant die afstapt van aardgas, opteert in de meeste gevallen voor elektriciteit. Maar aardgas zal zeker een belangrijke rol blijven spelen gedurende de transitiefase tot 2050. In die periode moet Fluvius de veilige en kwalitatieve bevoorrading en dienstverlening voor aardgas blijven verzorgen. Dit 'keep-it-running'-beleid is ook opgenomen in het Investeringsplan 2024-2033 voor de energie- en klimaattransitie. Fluvius anticipeert in zijn investeringsbeleid op de geleidelijke afbouw van aardgas door een daling van het aantal kilometer nieuw net dat jaarlijks wordt aangelegd: legden we in 2011 nog zo'n 1.400 kilometer gasnet per jaar aan, dan zal dit naar verwachting in 2032 nog slechts een kleine 200 kilometer zijn. De investeringsbudgetten voor aardgas worden in de periode tot 2033 in elk geval sterk gereduceerd.

Over de hernieuwbare gassen heerst er op dit ogenblik nog veel onduidelijkheid. Vooral het potentieel aan volumes en de snelheid waarmee deze technologieën op grote schaal ingang zullen vinden blijven een groot vraagteken. Bij de herbestemming van de huidige gasnetten is het alleszins een troef voor Fluvius dat in Vlaanderen 95% van de woningen aansluitbaar is op aardgas. Quasi alle Vlaamse huishoudens kunnen in de toekomst dus met leidingen voor andere toepassingen bereikt worden.

Concreet is de Raad van Bestuur tot de volgende conclusies gekomen:

- We willen de aardgasinfrastructuur zo lang mogelijk **veilig in stand houden**, tot wanneer een technisch haalbaar en betaalbaar alternatief ter beschikking is. De technische afbouw van aardgas moet volgen op renovatie en elektrificatie: onomkeerbare keuzes zijn dit stadium niet aangewezen;
- Een **herbestemming** van de aardgasinfrastructuur moet op het juiste moment gebeuren. Daarvoor willen we alle opportuniteiten open houden. We willen verder inzetten op het samenbrengen van typenetten en klanten;
- **Financieel proactief** handelen: dit betekent dat we best handelen en anticiperen op het nieuwe normaal inzake gebruik en omvang van het gasnet, wanneer de financiële impact nog relatief beperkt is.

¹ Carbon Capture Utilisation and Storage, afgekort CCUS. Dankzij deze techniek wordt CO₂ eerst afgevangen in industriële processen, gezuiverd en vervolgens getransporteerd en opgeslagen. De opgeslagen CO₂ kan dan worden verwerkt in allerlei productieprocessen.

Aanvullende informatie

Participaties en samenwerkingen	42
De rating van Fluvius System Operator	43
Naar een versterking van het eigen vermogen van de Fluvius Economische Groep?	44
Controle door de commissaris en diens remuneratie	45

Participaties en samenwerkingen

Wyre

Fluvius heeft met Wyre, dochteronderneming van Wyre Holding waarin Fluvius zelf participeert voor 33,20%, een tweetal overeenkomsten gesloten. De eerste overeenkomst slaat op de toegang die Wyre krijgt tot Fluvius-infrastructuur zoals cabines, schakelposten, kantoorgebouwen e.d.m.. De tweede overeenkomst heeft betrekking op voetpadkasten met gemengd gebruik (elektriciteit en telecom) in het werkingsgebied van distributienetbeheerder PBE. Alle nodige afspraken voor een vlotte operationele werking van beide contractpartijen en de nodige waarborgen in het kader van de veiligheids- en welzijnwetgeving en cybersecurity zijn voorzien.

Daarnaast is het zogenaamde 'Wyre charter' tot stand gekomen. In dit document werd een aantal gedetailleerde maatregelen met betrekking tot informatiedeling tussen Fluvius en Wyre vastgelegd. De nodige 'firewall'-processen zijn afgelijnd om te voorkomen dat informatie over de netwerkactiviteiten van Fluvius zou worden gedeeld met Wyre. De genoemde maatregelen zijn een uitloeijsel van de bindende engagementen die Fluvius tegenover de Belgische Mededingingsautoriteit (BMA) is aangegaan bij de totstandkoming van Wyre; ze moesten hypothetische bezwaren tegengaan die zouden kunnen rijzen over de rol van Fluvius System Operator als Wyre-aandeelhouder (via zijn participatie in Wyre Holding).

Participaties in Publi-T en Publigas

Per eind 2024 participeren zes oprachthoudende verenigingen uit de Fluvius-groep¹ in Publi-T cv. Publi-T is met 44,79% de referentieaandeelhouder in de transmissienetbeheerder voor elektriciteit Elia. Vijf van deze oprachthoudende verenigingen² participeren daarnaast ook in Publigas cv. Publigas is met 77,40% de meerderheidsaandeelhouder van de gasvervoeronderneming Fluxys.

Het dagelijks beheer van deze participaties in Publi-T en Publigas is toevertrouwd aan de financiële diensten van Fluvius System Operator, als onderdeel van de algemene exploitatieopdracht die Fluvius uitoefent voor rekening van zijn oprachthoudende verenigingen/aandeelhouders. Het strategisch belang van deze participaties is aanzienlijk, niet alleen voor de bevoorradingszekerheid van ons land maar ook voor het realiseren van de energietransitie.

¹ Dit zijn: Fluvius Antwerpen, Gaselwest, Imewo, Intergem, Iveka en Iverlek.

² Dit zijn: Fluvius Antwerpen, Gaselwest, Imewo, Intergem en Iverlek.

Voor de oprachthoudende verenigingen die deelnemen in Publi-T en/of Publigas, zijn de financiële aspecten van deze participaties belangrijk. Publigas heeft in 2024 opnieuw een stabiel dividend uitgekeerd. Concreet gaat het voor de oprachthoudende verenigingen in Publigas om een dividend van 31,61 miljoen euro. Publi-T heeft in totaal aan de oprachthoudende verenigingen die nog participeren in Publi-T, een dividend van 17,82 miljoen euro uitgekeerd in 2024. In 2023 bedroeg dit nog 25,10 miljoen euro.

In 2024 werden deze beide participaties herschikt. Deze herschikking moest de gemeentelijke controle en de strategische verankering van Elia en Fluxys bestendigen. En het moest toelaten vanuit beide holdings een antwoord te bieden op de kapitaalnod die op het niveau van het transmissienetbeheer en de gasvervoeronderneming ontstaat ingevolge de uitdagingen van de energietransitie. Concreet hebben de distributienetbeheerders Fluvius Limburg, PBE en Fluvius West hun aandelen in Publi-T verkocht aan enerzijds de Vlaamse Energieholding (VEH) en anderzijds aan de entiteiten Nuhma, Creadiv en Efin die alle in VEH participeren.

Een tweede reorganisatie betrof de creatie van Transco Energy. De DNB's Fluvius Antwerpen, Gaselwest, Imewo, Iverlek en Intergem hebben deze vennootschap mee opgericht. Ook verzekeraar Ethias en Participatiemaatschappij Vlaanderen (PMV) zijn tot Transco Energy toegetreden. Het is de bedoeling dat ook andere externe partijen tot Transco Energy kunnen toetreden. In eerste instantie is Transco Energy opgezet als een wachtstructuur, met in een tweede fase de economische inbreng vanuit de verschillende partners.

We vermelden ook nog de oprichting van NextGrid Holding, de controleholding waarin Publi-T en Fluxys hun aandelen in de transmissienetbeheerder Elia zullen beheren. In de nieuwe structuur zal Publi-T de referentieaandeelhouder van Elia blijven, met Fluxys als minderheidsinvesteerder. Het partnerschap van Publi-T met Fluxys moet toelaten om toekomstige kapitaalverhogingen van Elia te financieren en het gemeentelijk belang in de elektriciteitssector te vrijwaren.

De rating van Fluvius System Operator

Moody's

De corporate kredietrating bij Moody's bleef het ganse jaar 2024 behouden op A3. Moody's heeft wel op 8 oktober 2024 de vooruitzichten ('outlook') van de rating van 'stabiel' op 'negatief' gebracht. Moody's argumenteerde deze stap vooral door erop te wijzen dat ze verwachten dat – zonder balansversterkende maatregelen – de financiële ratio's van de Fluvius Economische Groep onder de drempels voor de huidige A3-rating zullen blijven tijdens de regulatoire tariefperiode 2025-2028.

Fluvius heeft ook een zogeheten CIS-score bij Moody's. De CIS-score (d.i. de 'credit impact score') geeft een beoordeling weer van de risico's op het kredietprofiel vanuit milieu en klimaat (ook wel de E-factor), sociale aspecten (S-factor) en governance (de G-factor). De CIS van Fluvius bleef in 2024 ongewijzigd op CIS-3 op een schaal van 1 als hoogst positief tot 5 als hoogst negatief. Een score van 3 betekent dat er volgens het ratingagentschap een matig negatief ESG-risico is voor het algemene kredietprofiel van Fluvius. De deelscores van Fluvius zijn: E-3, S-3 en G-2 waarbij 2 staat voor een 'neutraal tot laag' risico en 3 voor een 'matig negatief' risico.

Creditreform

Per eind 2024 was de Fluvius-rating bij Creditreform Rating 'A' met negatieve vooruitzichten. Het gaat om een zogeheten 'unsolicited' rating, d.w.z. dat het ratingagentschap zelf een ratingscore toekent op basis van publiek beschikbare informatie zonder actieve medewerking van de onderneming op wie de rating betrekking heeft.

Naar een versterking van het eigen vermogen van de Fluvius Economische Groep?

Fluvius is in 2024 gestart met een project dat moet nagaan op welke manier het eigen vermogen van de Fluvius Economische Groep kan worden versterkt op een ogenblik dat de schuldenlast van de Groep toeneemt. Zo'n operatie moet de balanssituatie verbeteren, wat de kredietrating op peil moet houden en dus uiteindelijk de financieringskost van de Groep ten goede moet komen. Zeker met een significante investeringsopdracht om de komende jaren de strategische doelstellingen van de Fluvius Economische Groep te realiseren, is een gezonde financiële basis noodzakelijk.

Het uitgangspunt van deze analyse was een versterking van het eigen vermogen door het aantrekken van een binnenlands/buitenlands privaat/publiek consortium onder leiding van een Vlaamse investeerder, met of zonder de mogelijkheid van een beursgang in een latere fase. Het project is opgesplitst in twee luiken: een eerste 'landscaping'-fase en daarna een implementatiefase. In de landscaping wordt bekeken welke mogelijkheden openstaan om kapitaal aan te trekken, op welke manier dat kan gebeuren, welke voorwaarden daartoe moeten vervuld zijn enzovoorts.

Op het einde van 2024 was de landscaping nog niet afgewerkt. Dit project wordt in 2025 verdergezet.



Controle door de commissaris en diens remuneratie

Het revisorenkantoor Ernst & Young Bedrijfsrevisoren BV (EY) treedt op als commissaris van de vennootschap. De heer Marnix Van Dooren, bedrijfsrevisor, is de vaste vertegenwoordiger van EY. Het mandaat van EY loopt af na de jaarvergadering te houden in 2026 over het boekjaar 2025. In de voorwaarden voor dit commissarismandaat van EY geldt een basisvergoeding van €125.000 (exclusief btw en jaarlijks indexeerbaar) als vertrekbasis.

Dit mandaat voor EY geldt ook voor de IFRS-rapportering.

Gedurende 2024 werd voor de uitoefening van het mandaat van de commissaris voor de opdrachthoudende verenigingen, Fluvius OV en Fluvius System Operator een bedrag van 355 k euro betaald, ten gevolge van wettelijke opdrachten 880 k euro en overige controleopdrachten 19 k euro en voor fiscale en overige adviesverlening 153 k euro. De additionele diensten werden goedgekeurd door het Auditcomité.

EY Bedrijfsrevisoren verklaarde op 12 maart 2025 formeel aan het Auditcomité dat zij onafhankelijk zijn in de uitvoering van hun commissarismandaat. Eenzelfde verklaring van onafhankelijkheid werd afgelegd ten aanzien van de Algemene Aandeelhoudersvergadering op 22 mei 2024.

Financieel verslag

Geconsolideerde jaarrekening IFRS
Nazicht op de verslaggeving



Geconsolideerde jaarrekening IFRS

Financiële Overzichten	48	22 Eigen Vermogen	98
Geconsolideerde winst- en verliesrekening	48	23 Leningen op lange en korte termijn	102
Geconsolideerd overzicht van gerealiseerde en niet-gerealiseerde resultaten	49	24 Voorzieningen voor personeelsbeloningen	108
Geconsolideerde balans	50	25 Afgeleide financiële instrumenten	116
Geconsolideerd mutatieoverzicht van het eigen vermogen	52	26 Voorzieningen, andere	117
Geconsolideerd kasstroomoverzicht	54	27 Kapitaalsubsidies	118
Toelichtingen bij de geconsolideerde jaarrekening	56	28 Handels- en overige schulden	118
1 Informatie over de onderneming	56	29 Actuele belastingverplichtingen	119
2 Belangrijkste opname- en waarderingsregels	56	Financiële instrumenten	120
Gesegmenteerde informatie	68	30 Financiële instrumenten: risico's en reële waarde	120
3 Gesegmenteerde informatie	68	Andere informatie	126
Resultaten van het jaar	73	31 Verbonden partijen	126
4 Bedrijfsopbrengsten	73	32 Verplichtingen en onzekerheden	127
5 Handelsgoederen, grond- en hulpstoffen	74	33 Gebeurtenissen na balansdatum	128
6 Diensten en diverse goederen	75	34 Lijst van de ondernemingen opgenomen in de consolidatie	129
7 Personeelsbeloningen	76	Werken in een gereguleerde omgeving	131
8 Afschrijvingen en waardeverminderingen, wijzigingen in voorzieningen	77	35 Elektriciteit en gas	131
9 Overige operationele bedrijfskosten	77	36 Riolering	135
10 Regulatorische overdrachten	78		
11 Financiële resultaten	78		
12 Belastingen op het resultaat	79		
Activa	83		
13 Immateriële activa	83		
14 Materiële vaste activa	85		
15 Gebruiksrecht en leaseverplichtingen	88		
16 Investerings in joint ventures en geassocieerde deelnemingen	90		
17 Overige beleggingen	93		
18 Lange- en kortetermijnvorderingen, andere	94		
19 Voorraden	94		
20 Handels- en overige vorderingen	94		
21 Geldmiddelen en kasequivalenten	97		
Passiva	98		

Financiële Overzichten

Geconsolideerde winst- en verliesrekening

[In duizenden EUR]	Toelichting	2024	2023
Bedrijfsopbrengsten	4	3.797.219	3.749.621
Opbrengsten uit contracten met klanten		2.462.815	2.325.920
Overige operationele bedrijfsopbrengsten		442.778	671.069
Geactiveerde, intern uitgevoerde werkzaamheden		891.626	752.632
Bedrijfskosten		-3.484.110	-3.205.176
Handelsgoederen, grond- en hulpstoffen	5	-1.241.961	-1.246.733
Diensten en diverse goederen	6	-843.161	-756.476
Personeelsbeloningen	7	-721.533	-663.270
Afschrijvingen en waardeverminderingen, wijziging in voorzieningen	8	-587.370	-560.163
Overige operationele bedrijfskosten	9	-125.474	-121.462
Regulatoire overdrachten	10, 35	35.389	142.928
Bedrijfswinst		313.109	544.445
Financiële baten	11	126.313	74.862
Financiële lasten	11	-282.147	-245.007
Aandeel in de winst (verlies) van geassocieerde deelnemingen en joint ventures	16	-12.541	10.178
Winst (verlies) vóór belastingen		144.734	384.478
Belastingen op het resultaat	12	-32.130	-24.153
Winst (verlies) over de verslagperiode		112.604	360.325

Geconsolideerd overzicht van gerealiseerde en niet-gerealiseerde resultaten

(In duizenden EUR)	Toelichting	2024	2023
Winst over de verslagperiode		112.604	360.325
Baten en lasten rechtstreeks verwerkt in het eigen vermogen			
Elementen die niet kunnen verplaatst worden naar de winst- en verliesrekening			
Actuariële winsten (verliezen) op voorzieningen voor personeelsbeloningen	24	90.937	-153.538
Actuariële winsten (verliezen) restitutierecht op voorzieningen voor personeelsbeloningen	24	-54.408	137.676
Reële waarde overige beleggingen	17	-978.579	-230.860
Uitgestelde belastingopbrengsten (kosten)	12	946	14.257
Netto elementen die niet kunnen verplaatst worden naar de winst- en verliesrekening		-941.104	-232.465
Totaalresultaat over de verslagperiode		-828.500	127.860

Geconsolideerde balans

[In duizenden EUR]	Toelichting	2024	2023 [herwerkt] ¹	2023 [zoals gerapporteerd]
Vaste activa		16.633.050	17.002.327	17.027.820
Immateriële activa	13	118.357	128.763	128.763
Materiële vaste activa	14	13.818.360	12.959.111	12.959.111
Gebruiksrecht activa	15	74.368	73.873	73.873
Investerings in joint ventures en geassocieerde deelnemingen ¹	16	809.623	822.164	847.657
Overige beleggingen	17, 30	1.546.402	2.667.078	2.667.078
Restitutierecht op voorzieningen voor personeelsbeloningen	24	89.644	141.291	141.291
Langetermijnvorderingen, andere	18, 30	176.296	210.047	210.047
Vlottende activa		1.693.633	1.595.715	1.595.715
Vorraden	19	223.230	190.475	190.475
Kortetermijnvorderingen, andere	18, 30	26.078	25.804	25.804
Handels- en overige vorderingen	20, 30	1.407.557	1.292.209	1.292.209
Actuele belastingvorderingen	29	35.655	25.601	25.601
Geldmiddelen en kasequivalenten	21, 30	1.113	61.626	61.626
TOTAAL ACTIVA		18.326.683	18.598.042	18.623.535

[In duizenden EUR]	Toelichting	2024	2023 [herwerkt] ¹	2023 [zoals gerapporteerd]
EIGEN VERMOGEN	22	6.690.298	7.759.232	7.784.725
Eigen vermogen toe te rekenen aan de aandeelhouders van de vennootschap		6.690.194	7.759.132	7.784.625
Inbreng buiten kapitaal, andere		2.721.627	2.786.536	2.786.536
Inbreng buiten kapitaal, uitgiftepremie		132.230	132.230	132.230
Reserves ¹		1.979.103	2.069.274	2.094.767
Niet-gerealiseerde resultaten		797.835	1.738.939	1.738.939
Ingehouden winsten		1.059.399	1.032.153	1.032.153
Minderheidsbelangen		104	100	100
VERPLICHTINGEN		11.636.385	10.838.810	10.838.810
Langlopende verplichtingen		10.221.064	9.306.031	9.306.031
Leningen en overige financieringsverplichtingen	23, 30	9.005.960	8.063.135	8.063.135
Leaseverplichtingen	15, 30	75.968	74.815	74.815
Voorzieningen voor personeelsbeloningen	24	341.801	434.628	434.628
Afgeleide financiële instrumenten	25, 30	2.685	2.354	2.354
Voorzieningen, andere	26	8.314	9.371	9.371
Uitgestelde belastingverplichtingen	12	342.196	339.326	339.326
Kapitaalsubsidies	27	444.140	382.402	382.402
Kortlopende verplichtingen		1.415.321	1.532.779	1.532.779
Leningen en overige financieringsverplichtingen	23, 30	523.553	738.583	738.583
Leaseverplichtingen	15, 30	12.831	11.714	11.714
Handels- en overige schulden	28, 30	874.965	777.852	777.852
Actuele belastingverplichtingen	29	3.972	4.630	4.630
TOTAAL PASSIVA		18.326.683	18.598.042	18.623.535

¹ De definitieve boekhoudkundige verwerking van de bedrijfscombinatie in Wyre Holding bv is inmiddels voltooid binnen de daarvoor geldende periode van 12 maanden. De impact op de gerapporteerde financiële staten per 31 december 2023 bedraagt -25.493 k euro op de items '16 Investerings in joint ventures en geassocieerde deelnemingen' en '22 Eigen Vermogen'.

Geconsolideerd mutatieoverzicht van het eigen vermogen

(In duizenden EUR)	Inbreng buiten kapitaal	Reserves	Niet-gereali- seerde resultaten	Ingehouden winsten	Eigen vermogen toe te rekenen aan de aandeelhouders van de vennootschap	Minderheids- belangen	Totaal
Totaal op 1 januari 2023	2.889.614	1.768.794	1.971.404	1.193.295	7.823.107	100	7.823.207
Totaalresultaat over de verslagperiode	0	0	-232.465	360.325	127.860	0	127.860
Terugbetaling aandeel in het eigen vermogen	-3	-3.218	0	0	-3.221	0	-3.221
Uitgifte eigen vermogen	29.155	-307	0	0	28.848	0	28.848
Dotatie/afname aan reserves	0	329.635	0	-329.960	-325	0	-325
Dividenden	0	-137	0	-191.507	-191.644	0	-191.644
Totaal op 31 december 2023	2.918.766	2.094.767	1.738.939	1.032.153	7.784.625	100	7.784.725
Aanpassing¹	0	-25.493	0	0	-25.493	0	-25.493
Totaal op 31 december 2023 [herwerkt]	2.918.766	2.069.274	1.738.939	1.032.153	7.759.132	100	7.759.232

[In duizenden EUR]	Inbreng buiten kapitaal	Reserves	Niet-gereali- seerde resultaten	Ingehouden winsten	Eigen vermogen toe te rekenen aan de aandeelhouders van de vennootschap	Minderheids- belangen	Totaal
Totaal op 1 januari 2024	2.918.766	2.069.274	1.738.939	1.032.153	7.759.132	100	7.759.232
Totaalresultaat over de verslagperiode	0	0	-741.420	112.604	-628.816	0	-628.816
Transfer binnen het eigen vermogen	-61.814	0	-199.684	261.498	0	0	0
Terugbetaling aandeel in het eigen vermogen	-3.129	0	0	0	-3.129	0	-3.129
Uitgifte eigen vermogen	34	-34	0	0	0	0	0
Wijziging in de consolidatiekring	0	0	0	0	0	4	4
Dotatie/afname aan reserves	0	-90.137	0	90.137	0	0	0
Dividenden	0	0	0	-436.993	-436.993	0	-436.993
Totaal op 31 december 2024	2.853.857	1.979.103	797.835	1.059.399	6.690.194	104	6.690.298

1 De definitieve boekhoudkundige verwerking van de bedrijfscombinatie in Wyre Holding bv is inmiddels voltooid binnen de daarvoor geldende periode van 12 maanden. De impact op de gerapporteerde financiële staten per 31 december 2023 bedraagt -25.493 k euro op de items '16 Investerings in joint ventures en geassocieerde deelnemingen' en '22 Eigen Vermogen'.

Bovenstaande informatie werd opgenomen in de toelichtingen '22 Eigen Vermogen' en voor wat betreft de niet-gerealiseerde resultaten werden de bewegingen opgenomen in de toelichtingen '12 Belastingen op het resultaat', '17 Overige beleggingen', '22 Eigen Vermogen' en '24 Voorzieningen voor personeelsbeloningen'.

De kolom 'Inbreng buiten kapitaal' bevat de inbreng buiten kapitaal, andere voor 2.721.627 k euro (2023: 2.786.536 k euro) en de inbreng buiten kapitaal, uitgiftepremies voor 132.230 k euro (2023: 132.230 k euro) (zie toelichting '22 Eigen Vermogen').

Geconsolideerd kasstroomoverzicht

[In duizenden EUR]	Toelichting	2024	2023
Resultaat over de verslagperiode		112.604	360.325
Afschrijvingen immateriële activa	8, 13	48.504	45.097
Afschrijvingen materiële vaste activa en gebruiksrecht activa	8, 14, 15	549.112	512.737
Mutatie voorzieningen (terugname -; toevoeging +)	8	-1.057	-54
Waardevermindering op vlottende activa (terugname -; toevoeging +)	8, 30	-9.189	2.383
Min-/meerwaarde op realisatie handelsvorderingen	4	15.726	13.901
Netto financieringslasten		163.807	175.281
Aandeel in de winst (verlies) van geassocieerde deelnemingen en joint ventures	16	12.541	-10.178
Waardering naar reële waarde afgeleide financiële instrumenten	25	331	2.167
Winst en verlies op vaste activa ¹	4, 14	94.335	-209.285
Wijzigingen kapitaalsubsidies	27	-8.304	-7.303
Belastingkosten	12	32.130	24.153
Mutatie voorraden		-32.755	-28.620
Mutatie handels- en overige vorderingen		-90.701	-373.644
Mutatie handels- en overige schulden		63.157	2.389
Mutatie personeelsbeloningen		-4.651	2.560
Betaalde financiële lasten		-223.678	-189.908
Ontvangen financiële baten		62.700	63.313
Financiële korting op inkomende facturen	11	573	314
Betaalde winstbelastingen		-39.026	-51.370
Netto kasstroom uit bedrijfsactiviteiten		746.159	334.258

[In duizenden EUR]	Toelichting	2024	2023
Ontvangsten uit de verkoop van materiële vaste activa		28.856	16.266
Verwerving van immateriële activa	13	-38.098	-60.319
Verwerving van materiële vaste activa	14	-1.518.633	-1.211.898
Verwerving van overige beleggingen, investeringen in ondernemingen	17	0	-116.318
Ontvangsten uit verkoop van overige beleggingen, investeringen in ondernemingen	17	125.592	0
Ontvangsten (verwerving) langetermijnevorderingen		-213	-106
Ontvangsten kapitaalsubsidies	27	70.042	35.523
Netto kasstroom uit investeringsactiviteiten		-1.332.454	-1.336.852
Uitgifte inbreng buiten kapitaal		0	29.155
Terugbetaling inbreng buiten kapitaal		-3.129	-3
Aflossing van leningen	23	-203.083	-957.275
Opgenomen bankleningen	23	697.764	500.000
Uitgifte obligatieleningen/leningen	23	696.367	1.427.225
Betaling van leaseverplichtingen	15	-15.993	-15.186
Mutatie financiële kortetermijnschulden	23	-467.972	215.988
Verstrekking van langetermijnleningen		0	-32.000
Terugbetaling verstrekte langetermijnleningen		7.694	7.731
Betaalde dividenden	22	-185.866	-191.644
Netto kasstroom uit financieringsactiviteiten		525.782	983.991
Netto beweging geldmiddelen	21	-60.513	-18.603
Geldmiddelen en kasequivalenten - begin van de verslagperiode	21	61.626	80.229
Geldmiddelen en kasequivalenten - einde van de verslagperiode	21	1.113	61.626

1 * De rubriek 'Winst en verlies op vaste activa' bevat in 2023 ook de resultaten in het kader van de Wyre-transactie voor 286.827 k euro (zie toelichting '16 Investerings in joint ventures en geassocieerde deelnemingen').

Toelichtingen bij de geconsolideerde jaarrekening

1 Informatie over de onderneming

De **geconsolideerde jaarrekening van de Fluvius Economische Groep** omvat naast de rekeningen van de **elf opdrachthoudende verenigingen** (OV's) Gaselwest, Imewo, Intergem, Iveka, Iverlek, Sibelgas, Fluvius West, Fluvius Limburg, Fluvius Antwerpen, PBE en Riobra ook de rekeningen van hun dochterondernemingen waaronder Transco Energy cv en de werkmaatschappij Fluvius System Operator cv en diens dochterondernemingen, joint ventures en geassocieerde deelnemingen. In deze groep werd eveneens de opdrachthoudende vereniging Fluvius OV (Btw BE 0201.311.226) en Interkabel Vlaanderen cv (Btw BE 0458.440.014) [tot en met juni 2023] opgenomen. Het totaal van de rekeningen vormt de **'Economische Groep'**.

De exploitatie van de opdrachthoudende verenigingen wordt centraal aangestuurd door de **werkmaatschappij** Fluvius System Operator cv. De werkmaatschappij en haar dochterondernemingen publiceert eveneens IFRS rekeningen: **Fluvius System Operator Groep**.

Alle ondernemingen van de Groep zijn gevestigd in het Vlaamse Gewest (België). De hierboven vermelde opdrachthoudende verenigingen worden **gereguleerd** volgens de bepalingen van het Vlaams Decreet over het Lokaal Bestuur van 22 december 2017 (zoals gewijzigd). Een opdrachthoudende vereniging is een intergemeentelijke samenwerkingsvorm met rechtspersoonlijkheid en met een beheersoverdracht vanuit de gemeenten die statutair vastgelegd is. De duurtijd van de OV's van de Fluvius Economische Groep is bepaald tot 29 maart 2037, voor Riobra werd de verlenging van de duurtijd tot deze datum goedgekeurd door de Algemene vergadering van 28 juni 2023.

Een distributienetbeheerder (DNB) heeft een erkenning als netbeheerder voor elektriciteit en/of gas door de Vlaamse energieregulator [zie toelichting '16 Investerings in joint ventures en geassocieerde deelnemingen']. De onderneming Riobra is geen DNB, maar wel een OV.

De OV's hebben als **voorwerp** het netbeheer en het databeheer in de zin van de Vlaamse regelgeving (het 'Energiedecreet' met de technische reglementen) met betrekking tot de distributie van elektriciteit en gas, het vervoer van signalen langs openbare elektronische communicatienetwerken; de beheersing van het afvalwater en hemelwater en de zuiveringsbehandeling, het uitoefenen van elke nevenactiviteit, zoals de openbare verlichting, warmte, het beheer van (strategische) participaties en de infrastructuur op de

openbare verlichtingsinstallaties. Per 1 juli 2023, werden de activiteiten gerelateerd aan de openbare elektronische communicatienetwerken, overgedragen aan Wyre bv [zie toelichting '16 Investerings in joint ventures en geassocieerde deelnemingen'].

Fluvius heeft gekozen voor een rating bij het ratingagentschap 'Moody's Investors Service Ltd.' (Moody's) en besloten om niet langer actief een rating na te streven bij 'Creditreform Rating AG' (Creditreform). Verdere informatie werd opgenomen in de toelichting '30 Financiële instrumenten: risico's en reële waarde'.

Voor meer informatie bezoek onze website www.fluvius.be Fluvius System Operator cv is actief in alle Vlaamse steden en gemeenten.

De Economische Groep stelde gedurende 2024 gemiddeld 6.077 voltijds equivalent personeelsleden tewerk.

Dit financieel verslag voor het boekjaar afgesloten op 31 december 2024 werd door het Managementcomité vastgesteld op 13 maart 2025.

2 Belangrijkste opname- en waarderingsregels

2.1 Conformiteitsverklaring en presentatiebasis

De geconsolideerde jaarrekening werd opgesteld in overeenstemming met de IFRS (International Financial Reporting Standards) accounting standards, zoals gepubliceerd door de International Accounting Standards Board (IASB) en goedgekeurd door de Europese Unie. De Groep heeft geen enkele nieuwe IFRS accounting standard, die pas na 2023 moet worden toegepast, vroegtijdig geadopteerd.

De geconsolideerde jaarrekening werd uitgedrukt in duizenden euro, zijnde de functionele valuta en de presentatievaluta van de Groep. Ze werd opgesteld in de veronderstelling dat de bedrijfsvoering wordt verdergezet en volgens de historische kostprijsmethode tenzij anders vermeld.

2.2 Consolidatiecriteria

De geconsolideerde jaarrekening omvat alle dochterondernemingen waarover de Groep zeggenschap heeft. Zeggenschap bestaat wanneer de Groep de macht heeft om het financiële en operationele beleid van de entiteit te sturen teneinde voordelen te verkrijgen uit haar activiteiten.

Dergelijke zeggenschap wordt verondersteld te bestaan indien de moederonderneming, direct of indirect, houder is van meer dan de helft van de stemrechten van de entiteit. Het bestaan en effect van potentiële stemrechten die op dat moment uitoefenbaar of converteerbaar zijn, worden in overweging genomen bij de beoordeling of de Groep de macht heeft om het financiële en operationele beleid van een andere entiteit te sturen.

Dochterondernemingen worden volledig geconsolideerd vanaf de datum waarop de Groep feitelijk zeggenschap verkrijgt tot de datum waarop de zeggenschap eindigt.

Investerings in geassocieerde deelnemingen zijn investeringen in ondernemingen waarin een invloed van betekenis wordt uitgeoefend op het financieel en operationeel beleid, maar waarover geen controle is. Er is een weerlegbare veronderstelling dat er een invloed van betekenis wordt uitgeoefend wanneer direct of indirect 20% of meer van de stemgerechtigde aandelen wordt aangehouden.

Joint ventures zijn ondernemingen waarover een gezamenlijke controle wordt uitgeoefend.

Deze investeringen worden verwerkt in de consolidatie volgens de vermogensmutatiemethode vanaf de datum waarop de invloed van betekenis of de gezamenlijke controle begint tot de datum waarop dit eindigt.

De financiële verslaggeving van de dochterondernemingen, investeringen in geassocieerde deelnemingen en joint ventures wordt opgesteld voor hetzelfde boekjaar als dat van de moederonderneming, gebruikmakend van dezelfde boekhoudprincipes.

De transacties tussen de dochterondernemingen van de Groep, balansposten en nietgerealiseerde winsten en verliezen op transacties binnen de Groep worden geëlimineerd.

Minderheidsbelangen in de netto activa van de geconsolideerde dochterondernemingen worden in het eigen vermogen afzonderlijk van het eigen vermogen van de moedermaatschappij opgenomen.

Minderheidsbelangen bestaan uit het bedrag van die belangen op de overnamedatum van de bedrijfscombinatie en het aandeel van de minderheid in de wijzigingen in het eigen vermogen

sinds de datum van de bedrijfscombinatie. De gerealiseerde en niet-gerealiseerde resultaten worden toegewezen aan de groepsbelangen en minderheidsbelangen zelfs indien dit zou resulteren in negatieve minderheidsbelangen.

Een lijst van de ondernemingen van de Groep is opgenomen in de toelichting '[34 Lijst van de ondernemingen opgenomen in de consolidatie](#)'.

2.3 Belangrijkste waarderingsregels

De toegepaste waarderingsregels zijn consistent met de principes van vorige boekjaren.

2.3.1 Opbrengsten

Opbrengsten uit de verkoop van goederen en de verlening van diensten worden gewaardeerd op basis van de vergoeding waar de Groep verwacht recht op te hebben in het contract. De Groep boekt opbrengsten zodra de prestatieverplichtingen zijn nagekomen, namelijk wanneer de controle overgedragen wordt aan de klant. Specifiek volgt de opbrengsterkenning het vijfstapenmodel.

Stap 1 in dit model is de identificatie van de contracten met de klant; stap 2 de identificatie van de prestatieverplichtingen in de contracten; stap 3 de bepaling van de transactieprijs; stap 4 de toerekening van de transactieprijs aan de prestatieverplichtingen en stap 5 opbrengsterkenning wanneer de prestatieverplichtingen zijn nagekomen.

Op basis van deze algemene principes worden de verkopen van goederen en de verlening van diensten opgenomen op het ogenblik dat de producten geleverd worden aan de klant, de klant de producten heeft aanvaard en de inbaarheid van de gerelateerde vorderingen redelijkerwijze verzekerd is.

Opbrengsten uit contracten met klanten

Distributie en transportnetvergoeding

De nettarieven voor elektriciteit en aardgas bestaan uit de distributienetvergoeding die de kosten dekt voor de aanleg en het onderhoud van het distributienet en, specifiek voor elektriciteit, de transmissiekosten die in cascade worden aangerekend door de beheerder van het Belgisch transmissienet voor elektriciteit (Elia) aan Fluvius.

De omzet van de netvergoeding (grid fee) is gebaseerd op de reële facturaties van netvergoeding van de opdrachthoudende verenigingen van het betrokken jaar.

De facturaties van de netvergoeding gebeuren aan de energieleveranciers en andere opdrachthoudende verenigingen aan de goedgekeurde tarieven die o.m. gepubliceerd

worden op de websites van de onderscheiden opdrachthoudende verenigingen. De reële facturaties van netvergoedingen bevatten gefactureerde voorschotten (voor jaaropgenomen klanten), afrekeningsfacturen (van jaaropgenomen, manueel maandopgenomen en telegelezen toegangspunten), evenals de rectificatiefacturen geregistreerd in het betrokken kalenderjaar.

Iedere maand worden de facturen uitgestuurd aan de leveranciers en worden de opbrengsten erkend.

Verkopen energie – Sociale functie (levering van energie)

We onderscheiden drie leveranciersrollen voor deze opbrengsten:

- **Sociale leverancier:** Residentiële klanten die door de commerciële leverancier gedropt worden wegens niet-betaalde facturen worden klant bij Fluvius. Indien de klant nog geen digitale meter heeft, wordt er zo snel mogelijk één geplaatst en de prepaid-functie wordt geactiveerd voor elektriciteit. Bij prepaid betaalt de klant vooraf voor de energie die hij wil verbruiken.
- **Uitzonderingsleverancier:** Fluvius is verantwoordelijk voor de opvolging van toegangspunten zonder een geldig leverancierscontract. Fluvius sensibiliseert de netgebruikers om dit zo snel mogelijk te regulariseren.
- **Noodleverancier:** Indien een commerciële leverancier de boeken neerlegt, treedt Fluvius op als noodleverancier. De klanten van de commerciële leverancier worden door Fluvius beleverd en gefactureerd tot ze een contract met een nieuwe leverancier hebben gesloten. Fluvius fungeert hier als een vangnet zodat de klanten niet zonder elektriciteit en/of aardgas vallen.

De opbrengsten van deze klantengroep worden opgenomen – niettegenstaande de inbaarheid niet steeds waarschijnlijk is – en aangezien de Groep werkt in een gereguleerde omgeving kunnen de kosten van niet-inbaarheid opgenomen worden in het gereguleerd tarief.

Facturatie werken derden

De opbrengstenstroom uit de facturatie werken derden omvat diverse uitgevoerde werken voor derden in het kader van onder meer EDLB (Energie Diensten voor Lokale Besturen)/ESCO (Energy Service Company), openbare verlichting en voor grond- en kabelwerken. De EDLB/ESCO activiteiten worden aangeboden aan de aangesloten openbare besturen (steden en gemeenten) aan kostprijs ter ondersteuning van het lokale energiebeleid. Daarnaast is de Groep verantwoordelijk voor het beheer van het openbare verlichtingspark van de gemeenten en voor grond- en kabelwerken.

De opbrengsten uit facturatie werken derden worden gewaardeerd op basis van de vergoeding waar de Groep verwacht recht op te hebben in het contract. De contracten omvatten geen variabele elementen. De EDLB/ESCO opbrengsten worden erkend op een bepaald punt in de tijd bij de voorlopige oplevering van de werken na aanvaarding van de klant. De opbrengsten uit openbare verlichting en uit grond- en kabelwerken worden tevens erkend op een bepaald punt in de tijd wanneer de prestatieverplichtingen zijn nagekomen.

Andere verkopen

De andere verkopen omvatten de omzet die de Groep behaalt uit de rioleringsactiviteit voornamelijk via de saneringsbijdragen. De saneringsbijdrage wordt door de watermaatschappijen aan de eindverbruikers aangerekend. Aangezien het rioleringsnetwerk eigendom is van de Groep, komt de gemeentelijke bijdrage aan de Groep toe. De facturatie aan de watermaatschappijen betreft het bedrag van de heffingen minus een af te houden kostenpercentage dat de logistieke kosten dekt.

De omzeterkenning geldt voor het volledige bedrag met een opname van de kosten in de resultatenrekening.

De Groep levert een dienst aangezien de afvoer en inzameling van afvalwater over het rioleringsnetwerk gaat.

Ex-Infrac OV's en ex-Integan waren eigenaar van het kabelnetwerk. Dit kabelnetwerk werd in 2008 in erfpacht gegeven aan Telenet. Echter een deel van het netwerk kon gebruikt worden door de ondernemingen van ex-Infrac Groep om een beperkt aantal diensten te leveren. Deze diensten (Fluvius Net/Infra-X) werden geleverd aan de gemeenten voor het internet (internet provider) en telefonie (operator) waarvan de opbrengsten maandelijks worden opgenomen en erkend. Door de Wyre-transactie is deze erfpacht en dienstverlening vanuit de Groep stopgezet per 30 juni 2023.

Overige operationele bedrijfsopbrengsten

Diverse recuperaties worden opgenomen naar aanleiding van onder meer subsidies, dienstprestaties voor aansluitingen en premies. Voor de verlening van diensten worden opbrengsten opgenomen op het ogenblik dat de producten geleverd worden aan de klant, de klant de producten heeft aanvaard en de inbaarheid van de gerelateerde vorderingen redelijkerwijze verzekerd is.

Kapitaalsubsidies

Overheidssubsidies worden opgenomen in de balans van zodra er een redelijke zekerheid bestaat dat ze zullen ontvangen worden en dat aan de voorwaarden voldaan wordt die eraan verbonden zijn.

Subsidies die aan een actief verbonden zijn, worden in de balans als 'Kapitaalsubsidies' opgenomen en worden systematisch in de winst- en verliesrekening opgenomen gespreid over de verwachte gebruiksduur van het bijbehorend actief. Omwille van het onzekere karakter betreffende zowel de ontvangst, het tijdstip ervan en de grootte van de toegekende subsidie worden de kapitaalsubsidies met betrekking tot rioleringswerken geboekt bij ontvangst.

Subsidies als compensatie voor gemaakte kosten worden systematisch in de winst- en verliesrekening opgenomen als 'Overige operationele bedrijfsopbrengsten' in dezelfde periode waarin de kosten worden opgenomen.

De post *Andere* bevat éénmalige opbrengsten zoals meerwaarden van de realisatie van verkopen en diverse opbrengsten.

Geactiveerde, intern uitgevoerde werkzaamheden

Kosten gerelateerd aan investeringen worden periodiek verrekend en geactiveerd onder de post 'geactiveerde, intern uitgevoerde werkzaamheden'. Dit proces zorgt ervoor dat deze posten niet als opbrengsten uit de bedrijfsactiviteiten kunnen worden aangemerkt.

Financiële baten en ontvangen dividenden

Opbrengsten uit intresten worden geboekt wanneer ze verworven zijn en over de periode waarop ze betrekking hebben (rekening houdend met de effectieve rentevoet van het actief), tenzij er twijfel bestaat over de invorderbaarheid.

Rentebaten van derivaten en andere financiële baten worden opgenomen wanneer ze zich voordoen. Deze laatste betreffen voornamelijk ontvangen dividenden en de herwaardering aan reële waarde van de participaties en beschikbare aandelen.

Ontvangen dividenden worden opgenomen in de winst- en verliesrekening op het moment waarop ze worden toegekend.

De Groep boekt een verplichting tot betaling van een dividend wanneer de distributie goedgekeurd is en niet langer in handen is van de Groep. Een corresponderend bedrag wordt opgenomen in het eigen vermogen.

2.3.2 Kosten

De kosten worden opgenomen in de winst- en verliesrekening in het jaar waarin ze zich voordoen.

De Groep heeft de verplichting om *groenestroom- en warmtekrachtcertificaten*, die haar worden aangeboden door producenten van hernieuwbare energie, op te kopen aan een bepaalde prijs. Deze certificaten kan de Groep verkopen op een actieve markt. De waarde van de verkochte certificaten ligt meestal lager dan de aankoopprijs. De kost die hierdoor ontstaat, werd opgenomen onder de rubriek 'Handelsgoederen, grond- en hulpstoffen, Groenestroom – en warmtekrachtcertificaten' evenals de kost naar aanleiding van de waardering aan marktprijs en kosten in verband met solidarisering [zie toelichting '20 Handels- en overige vorderingen'].

De Groep ontvangt van de Belgische transmissienetbeheerder voor elektriciteit (Elia) *transmissiekosten*, die op basis van de tariefmethodologie goedgekeurd zijn door de Commissie voor de Regulering van de Elektriciteit en Gas (CREG). Deze kosten worden verrekend in de nettarieven van de Groep [zie onder a) Opbrengsten – Distributie en transportnetvergoeding].

De *financiële lasten* omvatten voornamelijk intresten van leningen, berekend volgens de effectieve rentevoetmethode, en bankkosten. Alle intresten en andere gemaakte kosten in verband met leningen of andere financiële transacties zoals indekkingsopties en leasing worden als financiële kosten geboekt wanneer ze zich voordoen.

De *belastingen* op het resultaat van het boekjaar omvatten de verschuldigde en uitgestelde belastingen. De belasting op het resultaat wordt geboekt in de winst- en verliesrekeningen tenzij ze betrekking heeft op transacties die direct in het eigen vermogen werden opgenomen. In dat geval worden de belastingen eveneens direct ten laste van het eigen vermogen geboekt. De courante belastinglasten zijn de verwachte belastingschulden op het belastbaar inkomen van het jaar, gebaseerd op belastingtarieven die gelden op de balansdatum, en elke aanpassing aan belastingschulden aangaande voorgaande jaren. Voor de berekening van de winstbelastingen op het belastbaar inkomen van het jaar worden de op het ogenblik van afsluiting van kracht zijnde belastingtarieven (of belastingtarieven waarvan het wetgevingsproces materieel was afgesloten) gebruikt. Uitgestelde belastingen worden opgenomen voor de tijdelijke verschillen tussen de fiscale waarden van de activa en de passiva en de boekwaarden voor financiële rapporteringsdoeleinden. Vanaf 2015 zijn de OV's (met uitzondering van Inter-aqua en Riobra) onderhevig aan de vennootschapsbelasting zoals ook Fluvius System Operator, haar dochteronderneming, deelnemingen in joint ventures en geassocieerde deelnemingen onderhevig waren aan de vennootschapsbelasting. Sinds 1 april 2019 is Inter-aqua deel van Fluvius Limburg dat ook onderhevig is aan de vennootschapsbelasting [zie toelichting '12 Belastingen op het resultaat']. Voor de berekening van de uitgestelde belastingen werd rekening gehouden met de lopende ruling waarbij er geen uitgestelde belastingen worden gerekend op tijdelijke verschillen die ontstaan zijn in het verleden.

2.3.3 Immateriële activa

Immateriële activa worden gewaardeerd tegen kostprijs verminderd met eventuele gecumuleerde afschrijvingen en eventuele gecumuleerde bijzondere waardeverminderingen.

Kosten met betrekking tot onderzoekswerk dat werd uitgevoerd met het oog op het verwerven van nieuwe technische kennis en inzichten, worden opgenomen in de winst- en verliesrekening in de periode waarin ze zich voordoen.

Kosten met betrekking tot de ontwikkelingsfase, waarbij kennis verkregen door onderzoek wordt toegepast om te komen tot een plan of ontwerp voor de productie van nieuwe of aanzienlijk verbeterde producten en processen, worden opgenomen in de balans enkel als het product of het proces technisch en commercieel uitvoerbaar is, de entiteit de nodige middelen heeft om de ontwikkeling te voltooien, het waarschijnlijk is dat de verwachte toekomstige economische voordelen naar de Groep zullen toevloeien en de kostprijs betrouwbaar kan worden bepaald. Het

geactiveerde bedrag omvat alle kosten die rechtstreeks toe te rekenen zijn aan het tot stand brengen, de productie en de voorbereiding van het actief zodat het kan functioneren op de wijze zoals door het management bedoeld.

Na de eerste opname van de ontwikkelingskosten als een actief, wordt het actief geboekt tegen kostprijs verminderd met eventuele cumulatieve afschrijvingen en cumulatieve bijzondere waardeverminderingverliezen. De afschrijving van het actief begint wanneer de ontwikkeling is voltooid en het actief beschikbaar is voor gebruik. Het wordt afgeschreven over de periode van het verwachte toekomstige voordeel. De afschrijving wordt opgenomen in de winst- en verliesrekening onder de post 'Afschrijvingen en waardeverminderingen, wijzigingen in voorraad'. Tijdens de ontwikkelingsperiode wordt het actief jaarlijks getest op waardevermindering.

Immateriële activa met een bepaalde gebruiksduur worden afgeschreven volgens de lineaire afschrijvingsmethode over hun verwachte gebruiksduur. Het afschrijven start vanaf het moment van indienstneming.

Indien de boekwaarde van een immaterieel actief groter is dan de realiseerbare waarde, dan wordt de boekwaarde verlaagd om de bijzondere waardevermindering te weerspiegelen.

Licenties en soortgelijke rechten

Software	10,00%; 20,00%
Kosten voor slimme projecten, clearing house en warmtenetten	10,00%; 20,00%
Exploitatierchten riolering	2,00%
Geactiveerde ontwikkelingskosten	10,00%; 20,00%

2.3.4 Materiële vaste activa

Materiële vaste activa worden geboekt aan historische kostprijs verminderd met de tussenkomst van derden, de gecumuleerde afschrijvingen en gecumuleerde bijzondere waardeverminderingen.

De historische kostprijs omvat de initiële aankoopprijs vermeerderd met andere directe aanschaffingskosten.

De kostprijs van zelfvervaardigde activa omvat materiaalkosten, directe arbeidskosten en een redelijk deel van de indirecte productiekosten. Deze indirecte productiekosten omvatten het gedeelte van de algemene administratie- en exploitatiekosten dat niet rechtstreeks kan worden aangerekend op geïdentificeerde investeringsuitgaven. Deze kosten (voor het grootste gedeelte personeelskosten) worden onder de vorm van toeslagen aan de kostprijs van de investeringswerken toegevoegd volgens het systeem van interne doorrekening.

Wanneer materiële vaste activa bestaan uit onderdelen met een ongelijke gebruiksduur, worden deze als afzonderlijke posten onder de materiële vaste activa opgenomen.

De Groep neemt de kostprijs op van een uitbreiding of vervangingsonderdeel van dat materieel vast actief wanneer die kosten worden gemaakt, en indien het waarschijnlijk is dat de toekomstige economische voordelen met betrekking tot het actief aan de Groep toekomen en indien de kostprijs van het actief betrouwbaar kon worden bepaald. Alle overige kosten worden als een uitgave opgenomen in de winst- en verliesrekening van zodra ze worden gemaakt.

Netwerken in uitvoering worden geactiveerd onder de rubriek 'Activa in aanbouw'. De investeringen opgenomen in deze rubriek worden niet afgeschreven.

Materiële vaste activa worden afgeschreven volgens de lineaire afschrijvingsmethode over hun verwachte gebruiksduur. Het afschrijven start vanaf het moment van indienstneming. De terreinen worden niet afgeschreven.

De afschrijvingspercentages op basis van de gemiddelde levensduur zijn als volgt:

Terreinen en gebouwen

Constructie en administratieve gebouwen ¹	2,00%
Industriële gebouwen	3,00%

Installaties, machines en uitrusting

Netten en leidingen	2,00%; 3,00%
Rioleringsnetten	2,00%; 3,00%
Overige distributie-installaties	3,00%
Dienstleidingen warmte en steunen openbare verlichting	3,00%
Technische installaties gebouwen ¹	4,00%
Warmtestations, kathodische bescherming (warmte)	5,00%
Afgiftestation warmte, digitale meters	6,67%
Hergebruikte uitrusting in cabines	6,67%
Glasvezel	10,00%
Elektronische meetapparatuur	10,00%
Installaties openbare verlichting, kabeltelevisie en andere	5,00%
Elektronische en mechanische uitrusting pompstations en bekkens, armaturen openbare verlichting	6,67%
Technische installaties riolering	7,00%

Inbreng openbare verlichting	8,33%
Meubilair en rollend materieel	
Meubilair en uitrustingen	10,00%; 20,00%
Inrichtingskosten gebouwen ¹	10,00%; 11,12%
Oplaadpalen voor elektrische voertuigen	20,00%
Overige materiële vaste activa	10,00%

¹ De aangeduide afschrijvingspercentages werden vanaf boekjaar 2014 gebruikt voor de nieuw verworven investeringen.

De verwachte gebruiksduur en afschrijvingsmethode worden ieder financieel jaar herbekeken en indien nodig prospectief aangepast.

De opname van kosten in de boekwaarde van een materieel vast actief wordt beëindigd wanneer het actief op de locatie is en zich in de staat bevindt die noodzakelijk is om te kunnen functioneren op de door het management beoogde wijze.

Bijzondere waardeverminderingen

Voor de materiële vaste activa wordt op elke balansdatum beoordeeld of er aanwijzingen zijn dat een actief aan een bijzondere waardevermindering onderhevig zou kunnen zijn. Indien dergelijke indicaties aanwezig zijn, moet de realiseerbare waarde van het actief worden geschat.

Een bijzondere waardevermindering wordt opgenomen indien de boekwaarde van een actief hoger is dan de realiseerbare waarde.

2.3.5 Leasing

Gebbruiksrecht activa

De jaarlijkse afschrijvingspercentages van leasing zijn als volgt:

Gebouwen	11,11% tot 33,33%
Installaties, machines en uitrustingen	20,00%
Meubilair en rollend materieel	20,00%

Leaseverplichtingen

Leaseovereenkomsten op korte termijn en leasing van activa met een lage waarde

De Groep past de vrijstelling voor de erkenning van huurovereenkomsten op korte termijn toe op de huurovereenkomsten met een huurtermijn van 12 maanden of minder vanaf de ingangsdatum en

die geen aankoopoptie bevatten. Eveneens wordt de vrijstelling toegepast voor activa met een lage waarde van minder dan 5.000 euro.

Leasebetalingen op korte termijn lease en lease van activa met een lage waarde worden niet op de balans geactiveerd, maar als een huurkost ten laste genomen gedurende de leaseperiode.

2.3.6 Deelnemingen in joint ventures en geassocieerde deelnemingen

De investeringen in een joint venture en een geassocieerde deelneming worden volgens de vermogensmutatiemethode opgenomen en aanvankelijk aan kostprijs gewaardeerd.

Ongerealiseerde winsten en verliezen die voortvloeien uit transacties tussen de Groep en de joint venture of geassocieerde deelneming worden geëlimineerd ten belope van het belang in de geassocieerde deelneming of joint venture.

De boekwaarde van de investeringen wordt aangepast om rekening te houden met wijzigingen sinds de overnamedatum in het aandeel van de Groep in de netto activa van de joint venture of geassocieerde deelneming.

Goodwill die voortvloeit uit de verwerving van een geassocieerde deelneming of joint venture wordt opgenomen in de boekwaarde van de investering en wordt niet afzonderlijk getest op bijzondere waardevermindering. Waardeverminderingen en eventuele terugnemingen worden verwerkt in de post 'Aandeel in de winst (verlies) van geassocieerde deelnemingen en joint ventures' in de winst- en verliesrekening.

Het aandeel van de Groep in de resultaten van een joint venture en een geassocieerde deelneming wordt opgenomen in de winst- en verliesrekening van de Groep en wordt gerapporteerd op het item "Aandeel in de winst (verlies) van de geassocieerde deelnemingen en joint ventures". Dit aandeel in het resultaat is geen onderdeel van de bedrijfswinst en vertegenwoordigt de winst/verlies over de verslagperiode van de joint venture en geassocieerde deelneming.

2.3.7 Overige beleggingen

Elk type belegging wordt geboekt op de transactiedatum.

Beleggingen in instrumenten van eigen vermogen omvatten deelnemingen in ondernemingen waarin de Groep noch zeggenschap noch een belangrijke invloed heeft. Dit is het geval bij ondernemingen waarin de Groep minder dan 20 % van de stemrechten bezit.

De beleggingen worden initieel gewaardeerd tegen reële waarde plus eventuele transactiekosten.

De reële waardeveranderingen worden verwerkt in het resultaat ('fair value through profit or loss').

indien deze aangehouden worden voor handelsdoeleinden en via niet-gerealiseerde resultaten voor de strategische participaties ('fair value through other comprehensive income').

Een bijzondere waardevermindering wordt opgenomen indien de boekwaarde hoger is dan de verwachte realiseerbare waarde.

2.3.8 Voorraden

De voorraden bevatten enkel hulpstoffen

De kosten van voorraden omvatten alle inkoopkosten en andere kosten om de voorraden op hun huidige plaats en in hun huidige staat te brengen.

Voorraden worden gewaardeerd tegen aanschaffingswaarde die wordt bepaald aan de hand van de methode van het voortschrijdend gewogen gemiddelde.

Een waardevermindering wordt toegepast op voorraadartikelen die, gezien hun verouderde staat, niet meer voor exploitatie bruikbaar zijn of waarvan de geraamde verkoopwaarde lager ligt dan de boekwaarde. Indien voorraadartikelen meer dan één jaar niet gebruikt worden, wordt een waardevermindering van 100,00 % toegepast.

Gezien het specifiek karakter wordt op de voorraadartikelen bestemd voor openbare verlichting een waardeverminderingstest gedaan op basis van de voorraadrotatie.

Deze waardeverminderingen worden opgenomen als last in de winst- en verliesrekening.

2.3.9 Handels- en overige vorderingen

Handels- en overige vorderingen worden uitgedrukt aan hun geamortiseerde kostprijs.

Voor vorderingen met betrekking tot uitgevoerde werken en geleverde prestaties, met uitzondering van enerzijds de schadegevallen die in behandeling zijn bij de juridische dienst en anderzijds de vorderingen op aangesloten gemeenten wordt een voorziening aangelegd voor de verwachte kredietverliezen.

De Groep neemt een voorziening op voor verwachte kredietverliezen (Expected credit losses - ECL's) voor alle schuldinstrumenten die niet tegen reële waarde worden aangehouden met verwerking van waardeveranderingen in de winst- en verliesrekening. ECL's zijn gebaseerd op het verschil tussen de kasstromen die volgens het contract verschuldigd zijn en alle kasstromen die de Groep verwacht te ontvangen, verdisconteerd tegen een benadering van de oorspronkelijke effectieve rentevoet.

Er wordt een provisie voor dubieuze debiteuren aangelegd op basis van de verwachte toekomstige verliezen en dit vanop het moment dat de vordering ontstaat. De Groep past de vereenvoudigde

aanpak toe (simplified approach, levensduur verwachte kredietverliezen) voor de berekening van de verwachte kredietverliezen (ECL – Expected Credit Losses).

Vorderingen worden definitief ten laste genomen (afgeboekt) met aanwending van de hiervoor reeds eerder aangelegde provisie voor oninbaarheid van zodra op basis van attesten, aangeleverd door deurwaarders, advocaten of incassokantoren kan worden aangetoond dat er geen recuperatie meer mogelijk is en rekening houdend met de bekomen fiscale ruling. Ook wanneer kan worden aangetoond dat de opbrengsten verbonden aan een mogelijke recuperatie niet opwegen (m.a.w. niet economisch verantwoord zijn) tegen de te maken kosten voor recuperatie, wordt een vordering definitief afgeboekt met aanwending van mogelijk reeds eerder aangelegde provisies.

2.3.10 Activa aangehouden voor verkoop

De Groep classificeert vaste activa en groepen activa die worden afgestoten als aangehouden voor verkoop indien hun boekwaarde hoofdzakelijk zal worden gerealiseerd in een verkooptransactie en niet door het voortgezette gebruik ervan. Vaste activa en groepen activa die worden afgestoten, geclassificeerd als aangehouden voor verkoop, worden gewaardeerd tegen de laagste waarde van hun boekwaarde en hun reële waarde minus verkoopkosten.

Aan de criteria voor classificatie als aangehouden voor verkoop wordt alleen geacht te zijn voldaan wanneer de verkoop zeer waarschijnlijk is, en het actief of de groep activa die wordt afgestoten in zijn huidige staat onmiddellijk beschikbaar zijn voor verkoop. Uit de acties die nodig zijn om de verkoop te voltooien moet blijken dat het onwaarschijnlijk is dat er belangrijke wijzigingen in de verkoop zullen worden aangebracht of dat de beslissing tot verkoop zal worden ingetrokken. Het management moet zich verbinden tot het plan om het actief te verkopen en de verkoop moet naar verwachting binnen één jaar na de datum van de classificatie worden afgerond.

Materiële vaste activa en immateriële activa worden niet afgeschreven zodra zij zijn geclassificeerd als aangehouden voor verkoop.

Activa en verplichtingen geclassificeerd als aangehouden voor verkoop worden afzonderlijk gepresenteerd als kortlopende posten in de balans.

2.3.11 Inbreng buiten kapitaal, andere

De inbreng is vertegenwoordigd door aandelen met of zonder nominale waarde, naargelang de OV.

De aandelen zijn ondeelbaar en bestaan uit aandelen en/of winstbewijzen. Verder worden de aandelen benoemd naargelang de activiteit.

Dividenden worden als een verplichting opgenomen in de periode waarin ze worden goedgekeurd.

2.3.12 Leningen

Opgenomen rentedragende leningen worden initieel verwerkt tegen reële waarde verminderd met toerekenbare transactiekosten. Na de eerste opname worden rentedragende leningen gewaardeerd tegen geamortiseerde kostprijs, waarbij een verschil tussen de kostprijs en het aflossingsbedrag op basis van de effectieve-rentemethode in de winst- en verliesrekening wordt opgenomen over de looptijd van de leningen.

2.3.13 Personeelsbeloningen

Alle personeelsbeloningen worden jaarlijks gewaardeerd door een erkende actuaaris.

Pensioenregelingen en andere vergoedingen toegekend na uitdiensttreding

De bijdragen voor toegezegde-bijdragenregelingen worden ten laste van het resultaat opgenomen op het moment dat ze verschuldigd zijn. De voorziening voor toegezegdebijdragenpensioenplannen wordt gewaardeerd volgens de Projected Unit Credit (PUC) methode zonder projectie van de toekomstige premie met een variabele rendementsgarantie. Voor het O.F.P. Enerbel wordt het patronale gedeelte berekend volgens de PUC-methode met projectie van de toekomstige premies. Het gedeelte van de werknemer wordt nog steeds via de PUC-methode zonder projectie van de toekomstige premies geëvalueerd gezien de werknemerspremies niet afhankelijk zijn van de anciënniteit.

Het in de balans opgenomen bedrag is het verschil tussen deze voorziening en de reële waarde van de fondsbeleggingen.

De verplichtingen van de Groep betreffende de toegezegd-pensioenregelingen en de kosten die eruit voortvloeien, worden gewaardeerd op basis van de PUC-methode. Het in de balans opgenomen bedrag vertegenwoordigt het verschil van de contante waarde van de omschreven pensioenverplichtingen (Defined Benefit Obligation) en de reële waarde van fondsbeleggingen.

Herwaardering omvat actuariële winst en verlies en het rendement op fondsbeleggingen (exclusief intrest) die direct worden opgenomen in de balans en als winst of last in de periode waarin ze zich voordoen. Ze worden opgenomen in het overzicht van niet-gerealiseerde resultaten, die niet kunnen worden verplaatst naar de winst- en verliesrekening.

Pensioenkosten van verstreken dienstdtijd worden opgenomen in de winst- en verliesrekening gedurende de periode waarin de wijziging van het pensioenplan plaatsvond.

Netto rentekosten worden berekend op de netto personeelsverplichtingen door toepassing van de disconteringsvoet bij het begin van de periode.

Het bedrag in de winst- en verliesrekening bestaat uit de pensioenkosten (de aan het boekjaar toegerekende pensioenkosten, pensioenkosten van verstreken dienstdtijd, actuariële winst of verlies op andere langetermijnpersoneelsbeloningen alsook eventuele inperkingen en afwikkelingen) en de netto rentekosten.

De Groep rapporteert de eerste twee kosten in de winst- en verliesrekening op de lijnen 'Personeelsbeloningen' en 'Andere financiële resultaten'.

Andere langetermijnpersoneelsbeloningen

Andere langetermijnpersoneelsbeloningen bevatten afscheids- en jubileumpremies en overgedragen verlof- of overuren. Deze voordelen worden op dezelfde wijze behandeld als pensioenregelingen, doch de actuariële winsten en verliezen worden onmiddellijk opgenomen in de winst- en verliesrekening.

Restitutierecht op voorzieningen voor personeelsbeloningen

Het Energiedecreet van 2009 (zoals geamendeerd) bepaalt en de huidige tariefmethodologie bevestigt dat de gestrande kosten, die bestaan uit de lasten voor het niet-gekapitaliseerde aanvullend pensioen of het pensioen van de publieke sector in aanmerking komen voor opname in de tarieven. Aangezien het vrijwel zeker is dat deze zullen gedragen worden door derde partijen, werd hiervoor een restitutierecht op voorzieningen voor personeelsbeloningen opgenomen als een actief.

De restitutierechten worden bijgevolg opgenomen aan dezelfde waarde als de desbetreffende opgenomen voorzieningen voor personeelsbeloningen (i.e. reële waarde). De aanpassingen in de periode worden equivalent opgenomen in de winst- en verliesrekening en niet-gerealiseerde resultaten voor de veranderingen in de veronderstellingen of ervaringsaanpassingen.

2.3.14 Afgeleide financiële instrumenten

De Groep maakt gebruik van afgeleide financiële instrumenten (Linear Constant Maturity Swap – LCMS; Interest Rate Swaps – IRS en andere) om de renterisico's af te dekken die voortvloeien uit haar financieringsactiviteit. De afgeleide financiële instrumenten worden bij een eerste opname gewaardeerd tegen reële waarde. De winst of het verlies uit fluctuaties van de reële waarde wordt onmiddellijk opgenomen in de winst- en verliesrekening. De reële waarde van de renteswaps is het geschatte bedrag dat de Groep zou ontvangen of betalen om de swap op balansdatum te beëindigen, waarbij rekening is gehouden met de actuele rente, de waarde van de optie en de kredietwaardigheid van de tegenpartij van de swap.

Bij vroegtijdige afkoop ('unwind') van de renteswap worden de netto kosten gespreid over de resterende looptijd van de lening volgens de effective interest rate (EIR) methode.

De Groep past geen hedge accounting toe.

2.3.15 Voorzieningen, andere

Voorzieningen worden op de balans aangelegd wanneer de Groep een bestaande (in rechte afdwingbare of feitelijke) verplichting heeft ten gevolge van een gebeurtenis in het verleden, en het waarschijnlijk is dat een uitstroom van middelen vereist is om de verplichting af te wikkelen en het bedrag van de verplichting op betrouwbare wijze kan worden geschat.

Wanneer de Groep verwacht dat sommige of alle uitgaven die vereist zijn om een voorziening af te wikkelen naar verwachting door een andere partij zullen worden vergoed, moet de vergoeding worden opgenomen als en slechts als het vrijwel zeker is dat de vergoeding zal worden ontvangen indien de entiteit de verplichting afwikkelt. De vergoeding moet als een afzonderlijk actief worden behandeld. In de winst- en verliesrekening wordt de last die betrekking heeft op een voorziening gepresenteerd zonder het bedrag dat voor een vergoeding werd opgenomen.

Het bedrag opgenomen als voorziening is de beste schatting op balansdatum van de uitgave nodig om aan de bestaande verplichting te voldoen, eventueel verdisconteerd indien de tijdswaarde van het geld relevant is.

2.3.16 Handels- en overige schulden

Handels- en overige schulden worden initieel gewaardeerd aan hun reële waarde en na eerste opname aan hun geamortiseerde kostprijs.

2.3.17 Belastingen

Actuele belastingvorderingen en -verplichtingen worden netto voorgesteld enkel en alleen indien de entiteit een in rechte afdwingbaar recht heeft opgenomen om de opgenomen bedragen te salderen en voornemens is om de verplichting op netto basis af te wikkelen of om de vordering te realiseren op hetzelfde moment dat de verplichting wordt afgewikkeld.

De uitgestelde belastingvorderingen en -verplichtingen geven de aftrekbare of belastbare tijdelijke verschillen aan tussen de boekwaarden en de fiscale waarden.

De uitgestelde belastingvorderingen en -verplichtingen worden gewaardeerd tegen de belastingvoeten die naar verwachting van toepassing zullen zijn in de periode waarin de vordering zal worden gerealiseerd of aan de verplichting zal worden voldaan, als deze belastingvoeten aangenomen of quasi aangenomen zijn op balansdatum.

De uitgestelde belastingvorderingen worden geboekt indien het waarschijnlijk is dat belastbare winsten zullen worden behaald waarmee de uitgestelde belastingvorderingen zullen kunnen verrekend worden.

2.4 Samenvatting van de nieuwe standaarden die van toepassing zijn vanaf 2024

De nieuwe standaarden en interpretaties die van kracht zijn vanaf 1 januari 2024 hebben geen belangrijke invloed op de geconsolideerde financiële staten van de Groep. Deze standaarden en interpretaties waren de volgende:

- Wijzigingen aan IAS 1 Presentatie van de Jaarrekening – Classificatie van schulden op korte of lange termijn (de 2020 en 2022 wijzigingen)
- Wijzigingen aan IAS 7 *Het Kasstroomoverzicht* en IFRS 7 *Financiële Instrumenten: Toelichtingen*
- Wijziging aan IFRS 16 *Leaseovereenkomsten*: Leaseverplichting in een Sale and Leaseback

2.5 Gebruik van ramingen en veronderstellingen

Het opstellen van de geconsolideerde jaarrekening in overeenstemming met IFRS accounting standards vereist dat het management beoordelingen, inschattingen en veronderstellingen maakt die een invloed kunnen hebben op de gerapporteerde cijfers, zowel in de balans als de winst- en verliesrekening.

De inschattingen en hiermee verbonden veronderstellingen zijn gebaseerd op ervaringen uit het verleden en verschillende andere factoren die gegeven de omstandigheden als redelijk worden beschouwd. De hieruit voortvloeiende resultaten dienen als basis voor het nemen van beslissingen over boekwaarden van activa en verplichtingen die niet op eenvoudige wijze blijken uit andere bronnen. De uiteindelijke resultaten kunnen afwijken van de gemaakte inschattingen. De schattingen en onderliggende veronderstellingen worden voortdurend herzien. Herzieningen van boekhoudkundige inschattingen worden opgenomen in de periode waarin de herziening plaatsvindt in zover de herziening enkel die periode betreft, of in de periode van de herziening en toekomstige periodes indien de herziening zowel huidige als toekomstige periodes betreft.

Voorzieningen voor personeelsbeloningen

De kosten van de personeelsbeloningen en de contante waarde van de pensioenverplichtingen worden bepaald door actuariële berekeningen. Hiervoor worden verschillende veronderstellingen gebruikt die van de werkelijke ontwikkelingen in de toekomst kunnen afwijken. Als gevolg van de complexiteit van de actuariële berekeningen en het langetermijnkarakter van de verplichtingen zijn deze personeelsverplichtingen onderhevig aan veranderingen in de veronderstellingen. De belangrijkste actuariële veronderstellingen en een sensitiviteitsanalyse worden opgenomen in de toelichting '24 Voorzieningen voor personeelsbeloningen'.

Gebruiksrecht activa en leaseverplichtingen:

Bepalen van de leaseperiode van contracten met verlengingsopties:

De Groep bepaalt de leaseperiode als de niet-opzegbare looptijd van de lease-overeenkomst, samen met eventuele periodes die door een optie de leaseperiode verlengen indien het redelijkerwijs zeker is dat deze zal worden uitgeoefend.

De Groep heeft de mogelijkheid om voor sommige van haar lease-overeenkomsten (huur gebouwen) de activa te leasen voor extra termijnen van drie tot vijf jaar. De Groep past een oordeel toe bij de beoordeling of het redelijkerwijs zeker is om de optie tot verlenging uit te oefenen. Dat wil zeggen, de Groep houdt rekening met alle relevante factoren die een economische stimulans vormen voor het uitoefenen van de vernieuwing. Na de ingangsdatum beoordeelt de Groep de leaseperiode opnieuw als er een belangrijke gebeurtenis of verandering in omstandigheden is die onder controle is en van invloed is op haar vermogen om de optie om te vernieuwen uit te oefenen. Indien de uitoefening van de verlengingsoptie redelijk zeker is, dan wordt deze mee opgenomen in de leasetermijn.

Cloud toepassingen

Als het management kosten maakt gerelateerd aan de implementatie en configuratie van cloud toepassingen, dan maakt het inschattingen of deze kosten kunnen geactiveerd worden als immateriële vaste activa. Er wordt een eerste inschatting gemaakt of er controle wordt verkregen over de software. Hierbij wordt er rekening gehouden met de beslissing van het 'International Financial Reporting Interpretations Committee' (IFRIC) van maart 2019 over het recht van de klant om toegang te krijgen tot de software van de leverancier, die gehost is in de cloud. Vervolgens wordt ingeschat welke implementatiekosten en configuratiekosten in aanmerking komen om gekapitaliseerd te worden. Hierbij wordt er rekening gehouden met de beslissing van het IFRIC van april 2021 die voor verduidelijking zorgde betreffende deze kosten.

Reële waardebepaling financiële instrumenten

De volgende methodes en veronderstellingen worden gebruikt voor het schatten van de reële waarde (Zie toelichting '30 Financiële instrumenten: risico's en reële waarde'): Geldmiddelen en kortetermijnleningen, handelsvorderingen (na aftrek van voorzieningen), handelsschulden en overige schulden benaderen hun netto boekwaarde grotendeels wegens de korte looptijd van deze instrumenten.

De reële waarde van de beleggingen uit een niet-genoteerde markt is gebaseerd op de laatste beschikbare jaarinformatie, met onderscheid voor volgende beleggingen:

- Publi-T: reële waarde gebaseerd op laatste beschikbare balans met aanpassing voor de aangehouden investeringen in Elia door opname aan de aandelenkoers van Elia
- Publigas: reële waarde gebaseerd op extern waarderingsverslag
- Aandeel Elia: reële waarde gebaseerd op aandelenkoers van Elia
- Andere ondernemingen: reële waarde gebaseerd op laatste beschikbare jaarinformatie

De reële waarde van de GSC en WKK wordt opgenomen aan het gegarandeerd bedrag, zoals bepaald in het besluit van de Vlaamse Regering tot wijziging van het Energiedecreet.

De afgeleide financiële instrumenten zijn interestswaps. De toegepaste waarderingstechnieken zijn swapmodellen die gebruik maken van actuele waarde berekeningen. De modellen bevatten diverse soorten input waaronder termijnkoersen, rentecurves die worden bekomen op basis van de markttrente en afgeleiden uit marktprijzen van verschillende financiële producten die opgevraagd worden aan verschillende marktpartijen.

De reële waarde van genoteerde obligatieleningen is gebaseerd op de indicatieve noteringen op Bloomberg (Bloomberg is een vooraanstaande nieuwssite voor zakelijke en financiële markten, het levert wereldwijd economisch nieuws, koersen van futures, aandelenkoersen e.a.) op datum van rapportering.

Uitgestelde belastingen

Uitgestelde belastingen worden opgenomen voor de tijdelijke verschillen tussen de fiscale waarden van de activa en de passiva en de boekwaarden voor financiële rapporteringsdoeleinden.

Vanaf 2015 zijn de OV's (met uitzondering van Inter-aqua – nu Fluvius Limburg - en Riobra) onderhevig aan de vennootschapsbelasting zoals ook Fluvius System Operator, haar dochteronderneming, deelnemingen in joint ventures en geassocieerde deelnemingen onderhevig waren aan de vennootschapsbelasting. Sinds 2019 is Inter-aqua en in de toekomst eventueel Riobra ook onderhevig zijn aan de vennootschapsbelasting (zie toelichting "12 Belastingen op het resultaat"). Maar voor de berekening van de uitgestelde belastingen werd rekening gehouden met de lopende ruling waarbij er geen uitgestelde belastingen worden gerekend op tijdelijke verschillen die ontstaan zijn in het verleden.

Conflict in Oekraïne

De Groep heeft geen activiteiten in Oekraïne of Rusland waardoor er geen rechtstreekse financiële gevolgen zijn. Als gevolg van de oorlog in Oekraïne werd de energietransitie versneld, waardoor de vraag naar materiaal en uitrusting toeneemt en het aanbod afneemt. Fluvius spant zich in om goede afspraken te maken met leveranciers en aannemers en streeft naar een langetermijnperspectief.

Economische volatiliteit

De huidige economische omstandigheden worden gekenmerkt door gestabiliseerde inflatie en aanhoudend hoge rentetarieven, met een inverse rentecurve voor de kortetermijnrentes, wat invloed heeft op de kosten van (her)financiering. De Groep anticipeert actief op deze economische omstandigheden door een gebalanceerde mix van korte- en langetermijnfinancieringen aan te houden om flexibiliteit te behouden en liquiditeitsrisico's te beperken. Eind 2023 had de Groep aanzienlijke kortetermijnfinancieringen uitstaan, maar vanwege de verwachte uitgaven en de duurdere kortetermijnrentes in 2024 is bijkomende langetermijnfinanciering noodzakelijk gebleken. Net als in 2023 houdt de Groep rekening met de impact van deze economische omstandigheden op de kostenposten, waaronder de gestegen disconteringsvoet voor personeelsbeloningen.

Energietransitie en klimaatdoelstellingen

In lijn met de materiële impacts, risico's en kansen met betrekking tot klimaatverandering zoals gerapporteerd in het CSRD rapport, levert Fluvius significante inspanningen om de energie- en klimaattransitie in Vlaanderen te realiseren. Daarnaast heeft Fluvius ook zelf de ambitie om klimaatneutraal te zijn tegen 2050. Deze ambitie segmenteren we naargelang onze (in)directe impact:

- voor de kern- en ondersteunende activiteiten versnellen we onze doelstelling naar klimaatneutraliteit in 2040 (scope 1&2)
- voor de volledige waardeketen behouden we 2050 als target (scope 3)

Zoals ook toegelicht in de [Investeringsplan](#) binnen het [Transitieplan voor klimaatmitigatie \(E1-1\)](#) in het CSRD rapport van het jaarverslag van Fluvius System Operator, zijn verschillende investeringsplannen opgemaakt.

- [Investeringsplan energietransitie 2024-2033](#): We kiezen voor 'no regret'-investeringen in de elektriciteitsnetten en een 'keep it running'-strategie voor de gasnetten. Zo komen we op korte termijn niet in de problemen en doen we geen overbodige investeringen. De huidige geplande investeringen omvatten een budget van 4 miljard euro, waarvan drie miljard euro naar de versterking van het laagspanningsdistributienet gaat en één miljard euro naar de versterking van het hoogspanningsdistributienet. Voor het gasnet blijft Fluvius een betrouwbare en veilige levering van energie garanderen. We beperken wel waar mogelijk de investeringen in het gasnet. Door het aflopen van een aantal beleidsregels en investeringsprogramma's (uitrol digitale gasmeter, conversie van laag- naar hoogcalorisch gas) zal het investeringsbudget voor de gasnetten de komende jaren verder dalen.
- [Investeringsplan klimaatadaptatie 2024-2033](#): Fluvius investeert als rioolbeheerder in 87 Vlaamse steden en gemeenten in het versterken van de rioleringsinfrastructuur. We verhogen de capaciteit van het stelsel, de aansluitingsgraad en de gecapteerde vuilvracht. Zo worden we weerbaarder voor de effecten van klimaatverandering, vermijden we de verontreiniging van waterlopen en dragen we bij tot de reductiedoelstellingen opgelegd door de Europese Kaderrichtlijn Water en het Vlaams Decreet Integraal Waterbeleid. Met een totaal investeringsbudget van 1,69 miljard euro voor de komende tien jaar levert Fluvius een significante bijdrage aan de veerkracht van de rioleringsinfrastructuur in Vlaanderen.
- [Investeringen Fluvius klimaatneutraal](#): Het decarbonisatieplan van Fluvius vergt investeringen in zowel de kern- en ondersteunende activiteiten als in emissiestromen uit de waardeketen. Deze investeringen hebben een nauw verband met reeds voorziene werkmiddelen en investeringen en brengen eerder een meerkost met zich mee dan een individuele kost. Daarom is het momenteel niet evident om een totaal investeringsbudget voor de decarbonisatie van Fluvius te bepalen of een éénduidige link met de cijfers in de [EU Taxonomie](#) te leggen. In 2025 verfijnen we de budgettering van de decarbonisatie en trachten we een inschatting te kunnen maken.

De toekomst van de gasnetten heeft een invloed op zowel het investeringsplan energietransitie als de ambitie van Fluvius om klimaatneutraal te zijn in 2050. De Vlaamse overheid nam al een aantal beleidsmaatregelen die tot een daling van het aardgasverbruik zullen leiden, maar er zijn geen wettelijke indicaties richting een volledige uitfasering van het aardgas. De toekomst van het gasnet hangt af van toekomstige beleidskeuzes. Fluvius onderzoekt verschillende scenario's om de technische en financiële impacts voor de gasactiviteit in kaart te brengen en hiermee in overleg te gaan met belanghebbenden. Fluvius blijft ook budget reserveren voor onderzoek en deelname aan pilootprojecten op het gebied van nieuwe CO₂-arme gasvormen, zoals biomethaan en groene waterstof.

2.6 Standaarden die werden gepubliceerd, maar die nog niet van kracht zijn

De standaarden, wijzigingen aan standaarden en interpretaties die op de datum van publicatie van de geconsolideerde jaarrekening van de Groep waren gepubliceerd maar nog niet van toepassing waren, zullen naar verwachting geen belangrijke impact hebben op de geconsolideerde jaarrekening van de Groep. De Groep is van plan de nieuwe en gewijzigde standaarden en interpretaties toe te passen zodra deze van toepassing worden.

- Wijzigingen aan IAS 21 *De gevolgen van wisselkoerswijzigingen*: Gebrek aan inwisselbaarheid, van toepassing per 1 januari 2025
- Wijzigingen aan IFRS 9 Classificatie en waardering vereisten en IFRS 7 Toelichtingen, van toepassing per 1 januari 2026¹
- Wijzigingen aan IFRS 9 en IFRS 7 – Contracten met betrekking tot natuurafhankelijke elektriciteit, van toepassing per 1 januari 2026¹
- Jaarlijkse verbeteringen Volume 11¹
- IFRS 18 *Presentatie en Toelichtingen in de Jaarrekening*, van toepassing per 1 januari 2027¹
- IFRS 19 *Dochterondernemingen zonder Publieke verantwoordingsplicht: Toelichtingen*, van toepassing per 1 januari 2027^{1,2}

¹ Nog niet goedgekeurd door de EU per 23 december 2024

² De ingangsdatum van de EU-goedkeuring is nog open

Gesegmenteerde informatie

3 Gesegmenteerde informatie

Het Managementcomité, verantwoordelijk voor het dagelijks bestuur en de operationele werking van Fluvius System Operator (Fluvius SO), diens dochteronderneming, joint ventures en geassocieerde deelnemingen en de Vlaamse opdrachthoudende verenigingen, wordt geïnformeerd over de financiële data op basis van een rapportering volgens de Belgische boekhoudnormen.

Deze rapportering is voor de OV's opgesteld per energiecomponent **elektriciteit** en **gas**, aangezien dit de beste voorstelling is om de aard en het financiële profiel van de activiteiten te duiden. Deze segmentatie reflecteert eveneens het kader waarbinnen gerapporteerd dient te worden naar de regulator VREG en vormt tevens de basis voor de bepaling van de distributienettarieven voor de activiteiten elektriciteit en gas (zie toelichting '[35 Elektriciteit en gas](#)'). Hierdoor onderscheiden deze componenten zich van elkaar en hebben ze ieder hun eigen costdrivers en ook andere accenten en risico's.

De OV's rapporteren eveneens een segment '**Andere**' waarin de rioleringsactiviteiten zijn opgenomen, die onderworpen is aan regulering op Vlaams niveau, met name door de Vlaamse Milieumaatschappij (VMM (zie toelichting '[36 Riolering](#)'), de activiteit warmte (binnen het toegelaten wettelijk kader) en het beheer van openbare verlichting in de Vlaamse steden en gemeenten. Het beheer van de participaties Publi-T en Publigas en aandelen ELIA (zie toelichting '[17 Overige beleggingen](#)'). Alsook de niet-gereguleerde activiteiten, waaronder voornamelijk de activiteiten voor de Energiediensten voor Lokale Besturen/Energy Service Company (EDLB/ESCO) en andere activiteiten zoals Netten Derden, Openbare Elektronische Communicatienetwerken (Kabelnetwerken tot eind juni 2023) en Verticale Infrastructuur. In dit segment 'Andere' zit ook de onderneming Fluvius OV, die via een dienstverleningsovereenkomst met Fluvius SO, de werknemers van Fluvius OV volledig inzet ten dienste van Fluvius SO.

De OV's zijn per regio georganiseerd en passen elk een afzonderlijk netwerktaarif toe. Deze informatie per juridische entiteit kan geconsulteerd worden in de afzonderlijke jaarrekening van de DNB's via de balanscentrale bij de Nationale Bank van België.

De activiteiten van de werkmaatschappij Fluvius System Operator en diens dochteronderneming, joint ventures en geassocieerde deelnemingen worden afzonderlijk in de kolom 'Fluvius SO geconsolideerd' gerapporteerd zonder segmentatie per energiecomponent. Alle kosten van deze ondernemingen worden doorgerekend aan kostprijs aan voornamelijk de OV's waar een uitsplitsing per activiteit op basis van een allocatiesysteem wordt uitgevoerd. De resultaten van

de werkmaatschappij (Fluvius System Operator Groep) zijn steeds 'nul', met uitzondering voor de participatie in Wyre Holding bv voor de activiteit openbare elektronische communicatienetwerken.

Op 31 december 2024 en 31 december 2023 rapporteerde de Groep in overeenstemming met IFRS 8 de volgende financiële informatie gegroepeerd per segment en op basis van de Belgische boekhoudnormen (BE-GAAP).

Alle transacties van de Groep vinden plaats in Vlaanderen, België.

Resultatenrekeningen 2024

[In duizenden EUR] - Belgische GAAP	Elektriciteit	Gas	Andere	Fluvius SO, gecon- solideerd	Geaggre- geerd totaal
Omzet	1.760.608	580.863	223.997	2.722.065	5.287.533
Andere opbrengsten	428.222	83.257	103.483	113.183	728.145
Bedrijfskosten	-2.079.223	-459.326	-395.634	-2.808.683	-5.742.866
Bedrijfswinst (verlies)	109.607	204.794	-68.154	26.565	272.812
Financiële opbrengsten	-701	11.013	321.415	190.875	522.602
Financiële kosten	-158.642	-58.866	-22.938	-208.264	-448.710
Winst/(verlies) van het boekjaar voor belastingen	-49.736	156.941	230.323	9.176	346.704
Onttrekking aan/Overboeking naar de uitgestelde belastingen	81	7	953	0	1.041
Onttrekking aan/Overboeking naar de belastingvrije reserves	240	1	43	0	284
Belastingen op het resultaat	3.423	-43.653	21.091	-9.176	-28.315
Te bestemmen winst/(verlies) van de periode	-45.992	113.296	252.410	0	319.714

Balans 2024

[In duizenden EUR] - Belgische GAAP	Elektriciteit	Gas	Andere	Fluvius SO, gecon-solideerd	Geaggre-geerd totaal
Immateriële & materiële vaste activa	7.836.244	3.825.732	2.342.236	1.630	14.005.842
Financiële vaste activa	1.117	494	915.903	951.806	1.869.320
VASTE ACTIVA	7.837.361	3.826.226	3.258.139	953.436	15.875.162
Vorderingen op lange termijn	24.658	11.522	152.692	7.360.868	7.549.740
Voorraden	0	0	91.464	223.230	314.694
Vorderingen op korte termijn	796.695	170.474	176.269	463.017	1.606.455
Geldbeleggingen & liquide middelen	-423	64	15.058	5.942	20.641
Overlopende rekeningen	220.053	227.095	9.593	233.748	690.489
VLOTTENDE ACTIVA	1.040.983	409.155	445.076	8.286.805	10.182.019
Totaal Activa	8.878.344	4.235.381	3.703.215	9.240.241	26.057.181
Inbreng buiten kapitaal, andere	945.546	622.715	1.159.771	497.767	3.225.799
Inbreng buiten kapitaal, uitgiftepremie	109.127	0	23.103	127	132.357
Herwaarderingsmeerwaarden	698.106	334.993	32.970	0	1.066.069
Reserves	721.250	488.162	440.038	495.880	2.145.330
Overgedragen resultaat en resultaat van de periode	56.775	93.015	117.627	19	267.436
Kapitaalsubsidies	121	30	381.607	0	381.758
EIGEN VERMOGEN	2.530.925	1.538.915	2.155.116	993.793	7.218.749
BELANG VAN DERDEN	0	0	0	100	100
VOORZIENINGEN	1.768	9.661	81.960	121.079	214.468

[In duizenden EUR] - Belgische GAAP	Elektriciteit	Gas	Andere	Fluvius SO, gecon-solideerd	Geaggre-geerd totaal
Schulden op lange termijn	5.346.651	2.786.911	1.065.668	7.244.637	16.443.867
Schulden op korte termijn	839.381	-134.416	390.494	758.891	1.854.350
Overlopende rekeningen	159.619	34.310	9.977	121.741	325.647
SCHULDEN	6.345.651	2.686.805	1.466.139	8.125.269	18.623.864
Totaal Passiva	8.878.344	4.235.381	3.703.215	9.240.241	26.057.181

Reconciliatie van bovenvermelde gegevens van 2024 volgens Belgische GAAP naar de IFRS

(In duizenden EUR)	Activa	Eigen vermogen en Belang van derden		Voorzieningen en Schulden		Opbrengsten uit contracten met klanten	
						Winst / (Verlies) van de periode	
Geaggregeerd totaal BE-GAAP	26.057.181	7.218.849	18.838.332	319.714	5.287.533		
Eliminaties van balansen en transacties	-8.579.201	-522.310	-8.056.890	-2.259	-2.676.104		
Herclassificaties	-42.416	-381.758	339.342	0	-148.614		
Opname investeringen in joint ventures en geassocieerde deelnemingen, overige beleggingen en langetermijnvorderingen tegen reële waarde	987.822	987.822	0	-225.262	0		
Aanpassingen voor personeelsverplichtingen	-103.668	-314.264	210.596	15.386	0		
Opname uitgestelde belastingen	0	-342.196	342.196	-3.815	0		
Andere waaronder aanpassingen afgeleide financiële instrumenten, provisies en waardeverminderingen en huurcontracten	6.965	44.155	-37.191	8.840	0		
Totaal IFRS	18.326.683	6.690.298	11.636.385	112.604	2.462.815		

Voor het segment elektriciteit waren er twee klanten grid-fee die samen 58% van de omzet behaalden en voor het segment gas waren er twee klanten grid-fee die samen 58% behaalden van de omzet.

Voor de resultatenrekening 2023

(In duizenden EUR) - Belgische GAAP	Elektriciteit	Gas	Andere	Fluvius SO, gecon-solidiseerd	Geaggregeerd totaal
Omzet	1.743.273	595.151	229.678	2.364.198	4.932.300
Andere opbrengsten	343.210	34.445	102.583	73.930	554.168
Bedrijfskosten	-1.962.899	-470.422	-421.654	-2.417.214	-5.272.189
Bedrijfswinst (verlies)	123.584	159.174	-89.393	20.914	214.279
Financiële opbrengsten	-2.484	9.287	165.891	736.732	909.426
Financiële kosten	-127.978	-54.343	-15.269	-170.230	-367.820
Winst/(verlies) van het boekjaar voor belastingen	-6.878	114.118	61.229	587.416	755.885
Onttrekking aan/Overboeking naar de uitgestelde belastingen	32	3	764	0	799
Onttrekking aan/Overboeking naar de belastingvrije reserves	92	1	1	0	94
Belastingen op het resultaat	-7.378	-33.600	16.820	-8.916	-33.074
Te bestemmen winst/(verlies) van de periode	-14.132	80.522	78.814	578.500	723.704

Voor de balans 2023

[In duizenden EUR] - Belgische GAAP	Elektriciteit	Gas	Andere	Fluvius SO, gecon-solideerd	Geaggre-geerd totaal
Immateriële & materiële vaste activa	7.188.144	3.815.909	2.152.213	1.626	13.157.892
Financiële vaste activa	1.232	494	1.036.243	951.584	1.989.553
VASTE ACTIVA	7.189.376	3.816.403	3.188.456	953.210	15.147.445
Vorderingen op lange termijn	34.756	16.648	82.844	6.709.125	6.843.373
Vorraden	0	0	46.188	190.475	236.663
Vorderingen op korte termijn	610.200	147.011	235.160	603.907	1.596.278
Geldbeleggingen & liquide middelen	-508	6	15.193	66.348	81.039
Overlopende rekeningen	300.912	168.076	4.447	236.971	710.406
VLOTTENDE ACTIVA	945.360	331.741	383.832	7.806.826	9.467.759
Totaal Activa	8.134.736	4.148.144	3.572.288	8.760.036	24.615.204
Inbreng buiten kapitaal, andere	945.513	622.715	1.224.700	497.767	3.290.695
Inbreng buiten kapitaal, uitgiftepremie	109.127	0	23.103	127	132.357
Herwaarderingsmeerwaarden	719.836	345.635	28.701	0	1.094.172
Reserves	815.366	447.947	463.744	495.880	2.222.937
Overgedragen resultaat en resultaat van de periode	58.607	93.656	67.440	20	219.723
Kapitaalsubsidies	125	51	333.336	0	333.512
EIGEN VERMOGEN	2.648.574	1.510.004	2.141.024	993.794	7.293.396
BELANG VAN DERDEN	0	0	0	100	100
VOORZIENINGEN	3.773	9.691	68.474	153.342	235.280

[In duizenden EUR] - Belgische GAAP	Elektriciteit	Gas	Andere	Fluvius SO, gecon-solideerd	Geaggre-geerd totaal
Schulden op lange termijn	4.537.936	2.744.451	909.975	6.564.501	14.756.863
Schulden op korte termijn	803.472	-147.098	446.964	961.384	2.064.722
Overlopende rekeningen	140.981	31.096	5.851	86.915	264.843
SCHULDEN	5.482.389	2.628.449	1.362.790	7.612.800	17.086.428
Totaal Passiva	8.134.736	4.148.144	3.572.288	8.760.036	24.615.204

Reconciliatie van bovenvermelde gegevens van 2023 volgens Belgische GAAP naar de IFRS

(In duizenden EUR)	Activa	Eigen vermogen en Belang van derden	Voorzieningen en Schulden	Winst / [Verlies] van de periode	Opbrengsten uit contracten met klanten
Geaggregeerd totaal BE-GAAP	24.615.204	7.293.496	17.321.708	723.704	4.932.300
Eliminaties van balansen en transacties	-7.874.217	-517.165	-7.357.052	-97.539	-2.316.063
Herclassificaties	-33.383	-333.512	300.129	0	-290.317
Opname investeringen in joint ventures en geassocieerde deelnemingen, overige beleggingen en langetermijnvorderingen tegen reële waarde ¹	1.991.978	1.991.978	0	-272.047	0
Aanpassingen voor personeelsverplichtingen	-94.702	-366.179	271.477	13.259	0
Opname uitgestelde belastingen	0	-339.326	339.326	8.921	0
Andere waaronder aanpassingen afgeleide financiële instrumenten, provisies en waardeverminderingen en huurcontracten	-6.838	29.940	-36.778	-15.973	0
Totaal IFRS	18.598.042	7.759.232	10.838.810	360.325	2.325.920

¹ De definitieve boekhoudkundige verwerking van de bedrijfscombinatie in Wyre Holding bv is inmiddels voltooid binnen de daarvoor geldende periode van 12 maanden. De impact op de gerapporteerde financiële staten per 31 december 2023 bedraagt -25.493 k euro op de items '16 Investerings in joint ventures en geassocieerde deelnemingen' en '22 Eigen Vermogen'.

Voor het segment elektriciteit waren er twee klanten grid-fee die samen 60% van de omzet behaalden en voor het segment gas grid-fee waren er twee klanten die samen 60% behaalden van de omzet.

Resultaten van het jaar

4 Bedrijfsopbrengsten

(In duizenden EUR)	2024	2023
Distributie- en transportnetvergoeding	2.222.030	1.985.494
Verkopen energie	82.477	207.098
Facturatie werken derden	75.316	52.079
Andere verkopen	82.992	81.249
Totaal opbrengsten uit contracten met klanten	2.462.815	2.325.920
Diverse recuperaties	406.317	343.077
Andere	36.461	327.992
Overige operationele bedrijfsopbrengsten	442.778	671.069
Geactiveerde, intern uitgevoerde werkzaamheden	891.626	752.632
Totaal bedrijfsopbrengsten	3.797.219	3.749.621

Totaal opbrengsten uit contracten met klanten

Opbrengsten uit contracten met klanten bedragen 2.462.815 k euro op 31 december 2024 en 2.325.920 k euro op 31 december 2023, een stijging van 136.895 k euro.

De opbrengsten uit de distributie- en transportvergoeding en de verkopen van energie worden op maandbasis erkend. De opbrengsten uit de facturatie werken derden worden erkend op een bepaald punt in de tijd. De andere verkopen voor de activiteit riolering worden opgenomen enerzijds voor de prestatie-erkenning voor het onderhoud op het moment in de tijd en anderzijds

voor de investeringen gespreid over de periode. Hierdoor worden de saneringsbijdragen over de periode van de uitgevoerde werken opgenomen.

De Groep behaalde het gros van haar opbrengsten uit de vergoeding voor het transport van elektriciteit en gas via haar distributienetten. Deze opbrengsten moeten samen met de regulatoire overdrachten en saldi worden geëvalueerd. De distributie- en transportnetvergoeding worden vastgelegd op basis van de tariefmethodologie opgesteld door de VREG voor de periode 2021 tot en met 2024 (zie hoofdstuk 'Werken in een gereguleerde omgeving [zie pagina 131]').

De totale **distributie- en transportnetvergoeding** bedraagt 2.222.030 k euro op eind 2024 en 1.985.494 k euro op eind 2023.

De distributie- en transportnetvergoeding voor elektriciteit stijgt en bedraagt 1.749.814 k euro op eind 2024 en 1.564.188 k euro op eind 2023.

De distributienetvergoeding voor gas stijgt en bedraagt 472.216 k euro op eind 2024 en 452.818 k euro op eind 2023.

Op 4 oktober 2023 werd het toegelaten inkomen van elke elektriciteits- en aardgasdistributienetbeheerder uit zijn periodieke distributienettarieven voor het jaar 2024 bepaald. Het toegelaten inkomen voor de DNB's stijgt voor elektriciteit met 7,4% en voor gas met 7,9% in vergelijking met het toegelaten inkomen van 2023. Een belangrijke reden voor deze stijging is het wegvallen van het negatieve voorschot voor het jaar 2023. Er werd rekening gehouden met een verwachte inflatie van 4,07% voor 2024. En verder zal de Vlaamse overheid in 2024 als compensatie voor de opkoop van certificaten 67 miljoen euro uitkeren, ten opzichte van 148 miljoen euro in 2023.

De **verkopen energie** zijn voornamelijk de leveringen van energie aan personen die wegens betaalmoeilijkheden geen energieleverancier vinden op de markt. Deze post kende een daling op eind 2024 van 124.621 k euro tegenover eind 2023 omwille van de sterk gedaalde energieprijzen. Zowel in 2023 als in 2024 waren er geen nieuwe klanten in het kader van de rol als noodleverancier, wel zijn er op bestaande contracten noodleverancier nog beperkt facturen opgemaakt of herzien.

De **facturatie werken derden** omvat voornamelijk:

De werken uitgevoerd voor Energiediensten aan Lokale Besturen en Energy Service Companies (EDLB/ESCO)¹ en openbare verlichting.

De contracten met klanten bestaan in het algemeen uit drie beloften. De eerste belofte is het uitvoeren van een studie naar mogelijke energiebesparingen. Na deze studie worden de werkzaamheden gestart en staat de Groep in voor de projectcoördinatie en de uitvoering. Deze drie beloften vormen één prestatieverplichting aangezien de Groep een significante dienst van integratie levert om deze beloften te bundelen tot een gecombineerd project voor de klant.

¹ De activiteiten van Energiediensten aan Lokale Besturen (EDLB) en Energie Service Companies (ESCO) zal worden afgestoten naar aanleiding van een wijziging in het Energiebesluit. De energiediensten worden afgeschafte vanaf 1 januari 2025, waarbij een overgangsmaatregel werd voorzien waardoor deze activiteiten nog kunnen worden voortgezet tot uiterlijk 31 december 2027 op voorwaarde dat die activiteiten uiterlijk op 31 december 2024 al waren opgestart.

De prestatieverplichting is voldaan bij voorlopige oplevering en de betaling is gemiddeld genomen verschuldigd tussen 30 tot 60 dagen na de voorlopige oplevering.

Een waarborgperiode van twaalf maanden wordt toegestaan aan de klant. Dit is een standaardgarantie die niet beschouwd wordt als een afzonderlijke prestatieverplichting.

De activiteit van energieadvies voor lokale besturen (ESCO) zal worden afgestoten naar aanleiding van een wijziging in het Energiebesluit. De energiediensten worden afgeschaft vanaf 1 januari 2025, waarbij een overgangsmaatregel werd voorzien waardoor deze activiteiten nog kunnen worden voortgezet tot uiterlijk 31 december 2027 op voorwaarde dat die activiteiten uiterlijk op 31 december 2024 al waren opgestart.

De contracten met klanten voor de openbare verlichting bestaan in het algemeen uit twee beloften.

De eerste belofte is de afbraak van de huidige openbare verlichting. Na de afbraak wordt de nieuwe openbare verlichting opgebouwd. Deze beloften worden beschouwd als twee afzonderlijke prestatieverplichtingen. De prestatieverplichtingen zijn voldaan bij oplevering en de betaling is gemiddeld genomen verschuldigd tussen 30 tot 60 dagen na de oplevering.

Verder zitten hier ook nog de transitiediensten verleend aan Wyre in [zie toelichting '16 [Investerings in joint ventures en geassocieerde deelnemingen](#)'].

De **andere verkopen** bevatten de opbrengsten uit de rioleringsactiviteit (2024: 82.991 k euro; 2023: 79.217 k euro) die de aanrekeningen van de gemeentelijke saneringsbijdrage door de drinkwatermaatschappijen weergeven [zie hoofdstuk ' [Werken in een gereguleerde omgeving](#) (zie pagina 131)'].

Ingevolge de Wyre-transactie zijn enkel voor het 1ste semester 2023 nog opbrengsten met betrekking tot Infra-GIS en Infra-X-net voor 2.032 k euro.

Overige operationele bedrijfsopbrengsten

De **diverse recuperaties** bedragen 406.317 k euro in 2024 en 343.077 k euro in 2023. Deze post bevat de recuperaties bij VEKA voor REG-premies (2024: 303.055 k euro; 2023: 269.844 k euro) [zie toelichting '6 [Diensten en diverse goederen](#)'], evenals vergoedingen aangerekend voor exploitatiewerkzaamheden bij klanten (2024: 34.748 k euro; 2023: 45.356 k euro), recuperaties bij het personeel (2024: 12.679 k euro; 2023: 14.699 k euro), aanrekening exploitatievergoeding aan Elia (2024: 14.046 k euro; 2023: 12.524 k euro), de beweging van het restitutierecht op voorzieningen voor personeelsbeloningen (2024: 2.761 k euro; 2023: 0 k euro) en terugbetalingen van algemene onkosten door aannemers, verzekeringen en diverse operationele subsidies.

De **andere** operationele bedrijfsopbrengsten bedragen 36.461 k euro op eind 2024 en 327.990 k euro op eind 2023 en bevatten o.a. vergoedingen voor schadegevallen voor 10.883 k euro op eind 2024 en 10.325 k euro op eind 2023, de recuperaties voor achterstallig prosumentarief voor 5.512 k euro op eind 2024 en 5.877 k euro op eind 2023 en voor de minimale leveringen elektriciteit en aardgas aan personen in betaalmoelijkheden (2024: 2.607 k euro; 2023: 5.877 k euro). Verder worden hier recuperaties opgenomen van tijdens vorige periodes opgenomen kosten van handelsvorderingen (100 k euro in 2024 en 1.535 k euro in 2023), alsook meerwaarden op de realisatie van materiële vaste activa (12.482 k euro in 2024 en 11.472 k euro in 2023).

En voor 2023 ook het resultaat van 286.827 k euro op de inbreng van de Groep in Wyre bv van hun HFC-netwerken, erfpachtrechten en overige activa gerelateerd aan kabelinfrastructuuractiviteiten en de verkoop van 2,1% van de aandelen Wyre bv aan Telenet [zie toelichting '16 [Investerings in joint ventures en geassocieerde deelnemingen](#)'].

Geactiveerde, intern uitgevoerde werkzaamheden

Alle kosten met betrekking tot distributienetactiviteiten werden als bedrijfskost geregistreerd. Periodiek werd een afrekening gemaakt en werden bepaalde kosten m.b.t. investeringen geactiveerd via de rubriek geactiveerde, intern uitgevoerde werkzaamheden. Bijgevolg kan deze opbrengst niet beschouwd worden als een exploitatieopbrengst. Deze rubriek bevat ook de opbrengst in het kader van tussenkomsten ontvangen van klanten (148.582 k euro in 2024 en 154.910 k euro in 2023) die eveneens als een geactiveerde kost in mindering wordt opgenomen (-148.582 k euro in 2024 en -154.910 k euro in 2023).

5 Handelsgoederen, grond- en hulpstoffen

[In duizenden EUR]	2024	2023
Transportnetkosten	384.771	379.837
Aankopen energie	52.644	124.734
Aankopen van hulpstoffen	393.881	323.494
Aankopen netverliezen	68.914	118.705
Groenestroom- en warmtekrachtcertificaten	341.751	299.963
Totaal	1.241.961	1.246.733

De handelsgoederen, grond- en hulpstoffen zijn licht gedaald ten opzichte van einde 2023, dit is het gevolg van de sterk gedaalde energieprijzen in 2024, gecompenseerd door stijging in de aankop van hulpstoffen als gevolg van de toenemende activiteiten in het kader van de energietransitie.

De kosten voor de opkoop van de certificaten (groenestroomcertificaten (GSC) en warmtekrachtcertificaten (WKC)) stijgen van 299.963 k euro op eind 2023 naar 341.751 k euro op eind 2024 of +41.788 k euro.

De kost voor GSC stijgen tegenover eind 2023 voornamelijk omwille van de beslissing van de Vlaamse regering om in 2023 en 2024 de kosten van de openbare dienstverplichting in de elektriciteitsfactuur voor de eindklant te verminderen met 148.000 k euro in 2023 en 67.000 k euro in 2024, gecompenseerd door een lagere opkoop aan minimumsteun in 2024. Door deze rechtstreeks in mindering te brengen op de kosten voor opkoop van groenestroomcertificaten, daalt de kost bij de distributienetbeheerders en de doorrekening naar de eindklant. Verder werd de kost opgenomen van het aantal aangekochte certificaten (in 2024: 1.853.759 GSC en 4.420.847 WKC; in 2023: 2.046.367 GSC en 4.160.494 WKC) en het resultaat op de verkoop van certificaten (zie toelichting '20 Handels- en overige vorderingen').

De kosten voor aankopen energie elektriciteit en gas voor de sociale en gedropte klanten en de aankoop voor netverliezen dalen met respectievelijk 72.090 k euro en 49.791 k euro als gevolg van de sterk gedaalde energieprijzen.

De stijging van de aankopen hulpstoffen met 70.387 k euro tegenover eind 2023 is het gevolg van de stijgende aankoopkost en toegenomen investerings- en exploitatieactiviteiten in het kader van de energietransitie.

6 Diensten en diverse goederen

[In duizenden EUR]	2024	2023
Aannemerskosten voor aanleg en onderhoud netten	183.406	154.090
Premies voor rationeel energiegebruik (REG)	295.304	268.910
Consultancy en andere uitbestede diensten	138.285	114.553
Beheerskosten ondernemingen	52.041	47.517
Directe aankopen voor exploitatie	19.928	25.093
Vergoeding diverse apparaten en installaties	14.624	13.325
Gebruik openbaar domein	16.697	18.076
Contractuele vergoedingen	17.617	15.709
Licentiekosten	28.306	20.678
Advertentie, informatie, documentatie, receptie e.d.	9.784	10.715
Korte duur of lage waarde huur	5.127	5.375
Nutsvoorzieningen en brandstofkosten	14.116	23.657
Kosten voor communicatiemiddelen	12.771	10.622
Verzekeringen	5.753	4.517
Vervoer, verplaatsingen en representatiekosten	6.414	5.952
Professionele honoraria	7.095	6.100
Andere	15.893	11.587
Totaal	843.161	756.476

Diensten en diverse goederen bedragen 843.161 k euro op 31 december 2024 en 756.476 k euro op 31 december 2023, een stijging van 86.685 k euro.

De post 'Aannemerskosten voor aanleg en onderhoud netten' stijgen met 29.316 k euro, als gevolg van de toegenomen activiteiten ingevolgde de energietransitie.

De post 'Premies voor Rationeel EnergieGebruik (REG)' uitbetaald aan particulieren en ondernemingen wordt als een kost opgenomen in de winst- en verliesrekening.

Premies voor rationeel energiegebruik (REG) bedragen 295.304 k euro op 31 december 2024 en 268.910 k euro op 31 december 2023, een stijging van 26.394 k euro. Deze kosten weerspiegelen de betaling van de premies voor REG aangevraagd door particulieren en ondernemingen.

Deze premies worden toegekend wanneer de particulieren en ondernemingen investeren in energiebesparingen en hernieuwbare energie. Sinds 1 oktober 2022 werd voor de energiepremies en de renovatiepremie een nieuwe website ter beschikking gesteld www.Mijnverbouwpremie.be. Hier kunnen een aantal van de vroegere Fluvius energiepremies (isolatiepremies, zonneboiler, warmtepomp, warmtepompboiler) aangevraagd worden. Daarnaast zijn er ook nog premies die rechtstreeks via 'Mijn Fluvius' dienen aangevraagd te worden (zonnepanelen, EPC-labelpremie, sturing elektrische warmte, asbestverwijdering, relighting,...). Deze premies worden vastgelegd in het Energiebesluit en zijn regelmatig aan wijzigingen onderhevig.

De stijging is volledig toe te wijzen aan veel grotere aantallen en hogere bedragen van de diverse energiepremies aangevraagd via het loket 'Mijn Verbouw Premie'. De premies aangevraagd via 'Mijn Fluvius' daarentegen kenden een sterke terugval (halvering), zowel in aantallen als bedragen, ten opzichte van 2023. Belangrijkste reden daarvoor is dat de premie zonnepanelen niet meer aangevraagd kon worden voor installaties die gekeurd werden vanaf 1 januari 2024.

De 'Contractuele vergoedingen' stijgen met 23.732 k euro door de toegenomen IT-projecten.

De 'Consultancy en andere uitbestede diensten' voor ondersteuning, service fee, onderhoud en IT kosten stijgen met 1.908 k euro, alsook de 'Licentiekosten' stijgen met 7.628 k euro voor IT gerelateerde vergoedingen met betrekking tot platform beheer door derden en licentiekosten die als servicekost beschouwd dienen te worden.

Daarnaast is er een sterke daling in de post 'Nutsvoorzieningen en brandstofkosten' met 9.541 k euro door de sterk gedaalde energieprijzen, alsook een beperkte daling met 1.379 k euro in de vergoedingen (retributies) die betaald worden voor het gebruik van het openbaar domein in het kader van uitgevoerde werken.

De rubriek 'Andere' bevat onder andere de kosten voor contractuele schadevergoedingen (2024: 3.602 k euro; 2023: 3.026 k euro), beroepsbijdragen aan vakorganisaties voor (2024: 6.031 k euro; 2023: 5.619 k euro) en bezoldigingen bestuurders (2024: 265 k euro; 2023: 309 k euro).

7 Personeelsbeloningen

(In duizenden EUR)	2024	2023
Bezoldigingen	508.160	476.350
Sociale zekerheidsbijdragen	134.054	125.824
Lasten voor pensioenregelingen en bovenwettelijke verzekeringen	45.186	30.024
Andere personeelskosten	34.133	31.072
Totaal	721.533	663.270

Personeelsbeloningen bedragen 721.533 k euro op 31 december 2024 en 663.270 k euro op 31 december 2023, een stijging van 58.263 k euro.

De lijnen bezoldigingen en sociale lasten stijgen met 31.810 k euro en 8.230 k euro respectievelijk of een stijging van 6,7%. De salarissen evolueren op maandbasis mee met de inflatie. In 2024 is de stijging voornamelijk het gevolg van een stijging in het aantal personeelsleden en indexatie.

De lasten voor pensioenregelingen en bovenwettelijke verzekeringen stijgen met 15.162 k euro tot 45.186 k euro. Voornamelijk door gestegen kosten i.k.v. de personeelsverplichtingen, waaronder ook de premies der dekking van de gezondheidszorgen sterk gestegen zijn.

De andere personeelskosten bevatten de kosten voor maaltijdcheques, tariefvoordelen, geneeskundige dienst en dergelijke.

Het gemiddeld aantal voltijds equivalent tewerkgestelde personeelsleden bedroeg 6.077 gedurende 2024 en 5.831 gedurende 2023.

8 Afschrijvingen en waardeverminderingen, wijzigingen in voorzieningen

(In duizenden EUR)	2024	2023
Afschrijvingen immateriële activa	48.504	45.097
Afschrijvingen materiële vaste activa en gebruiksrecht activa	549.112	512.737
Totaal afschrijvingen	597.616	557.834
Waardeverminderingen op handelsvorderingen	-9.189	2.383
Wijziging in voorzieningen	-1.057	-54
Totaal	587.370	560.163

De totale afschrijvingen bedragen 597.616 k euro op 31 december 2024 en 557.834 k euro op 31 december 2023, een stijging van 39.782 k euro.

De waardeverminderingen op handelsvorderingen bevatten enerzijds de toevoegingen en anderzijds de terugnamen van waardeverminderingen. Zie toelichting '20 Handels- en overige vorderingen' en '30 Financiële instrumenten: risico's en reële waarde'.

De waardeverminderingen op handelsvorderingen bevatten in 2024 een afname voor handelsvorderingen, met als voornaamste reden een daling in de waardeverminderingen ingevolge onterecht aangevraagde betalingen voor groenestroomcertificaten, waarvoor er een aantal ontvangsten zijn gerealiseerd.

De post 'Wijziging in voorzieningen' bevat de beweging voor de voorziening voor saneringskosten een netto afname van 1.057 k euro voor 2024. De daling van de voorzieningen is te wijten aan de aanwendingen en specifieke elementen waardoor de raming van de saneringskosten verminderd kon worden (zie toelichting '26 Voorzieningen, andere').

9 Overige operationele bedrijfskosten

(In duizenden EUR)	2024	2023
Verlies op de verkoop/buitengebruikstelling van vaste activa	106.817	89.014
Minderwaarde realisatie handelsvorderingen	15.826	15.436
Andere	2.831	17.012
Totaal	125.474	121.462

Overige operationele bedrijfskosten bedragen 125.474 k euro op 31 december 2024 en 121.462 k euro op 31 december 2023, een stijging van 4.012 k euro. Deze stijging is het gevolg van het verlies op de buitengebruikstelling van vaste activa voor 17.803 k euro, voornamelijk door het vervangen van analoge meters door digitale meters.

De post **andere** is gedaald met 14.181 k euro, hier zat in 2023 de beweging van het restitutierecht op voorzieningen voor personeelsbeloningen van 11.846 k euro (2024: 0 k euro).

Alsook een administratieve boete opgelegd door de VREG. In 2024 betrof had dit betrekking op de problematiek van geblokkeerde toegangspunten (zie 'Geblokkeerde toegangspunten (zie pagina 22)') waarvoor 120 k euro boete werd opgenomen in de resultaten.

In april 2023 is de VREG overgegaan tot invordering van de administratieve geldboete die in totaal voor alle distributienetbeheerders ongeveer 1 miljoen EUR bedroeg. De VREG heeft Fluvius System Operator [DNB's] in de loop van 2022 in gebreke gesteld en daarna een eenmalige en een administratieve geldboete per kalenderdag opgelegd wegens het laattijdig aanleveren ten behoeve van de energieleveranciers van informatieve maandvolumes van de klanten. Fluvius had ervoor geopteerd voorrang te geven aan het oplossen van het dringend probleem van geblokkeerde toegangspunten (EAN's) binnen het Atrias-platform. Door deze beleidskeuze in functie van een vlotte marktwerking werd het opleveren van de informatieve maandvolumes uitgesteld. Bovendien zou de activatie van de informatieve maandvolumes op de initiële startdatum van 1 april 2023 problemen en schade hebben kunnen veroorzaken bij marktpartijen.

Verder bevat deze post de diverse bedrijfsbelastingen.

10 Regulatorische overdrachten

De Groep rapporteert sinds 2011 de toevoegingen, recuperaties en regularisaties van regulatorische overdrachten in deze afzonderlijke rubriek onder de 'Bedrijfskosten'.

De Groep is van mening dat het saldo tussen de werkelijke kosten/opbrengsten en de gebudgetteerde kosten/opbrengsten geen deel uitmaakt van de opbrengsten, aangezien de recuperatie via de tarieven in een latere periode zal gebeuren.

De kosten of opbrengsten in de rubriek 'Toevoeging en recuperatie overdrachten' hebben betrekking op de toegestane bijkomende omzetboeking (in plus of min) met betrekking tot het wegwerken van het verschil tussen de werkelijke kosten/opbrengsten en de gebudgetteerde kosten/opbrengsten zoals goedgekeurd door de regulator. Het op deze wijze bijgeboekte resultaat zal worden gerecupereerd via de tarieven van volgende jaren (Zie toelichting 'Werken in een gereguleerde omgeving [zie pagina 131]').

Regulatorische overdrachten

(In duizenden EUR)	2024	2023
Toevoeging regulatorische overdrachten	-20.560	-130.616
Recuperatie regulatorische overdrachten	-14.829	-12.312
Totaal	-35.389	-142.928

De post 'Toevoeging regulatorische overdrachten' betreft een opbrengst in 2024 en 2023.

11 Financiële resultaten

(In duizenden EUR)	2024	2023
Rentebaten	931	1.647
Rentebaten derivaten	0	18
Andere financiële baten	125.382	73.197
Financiële baten	126.313	74.862
Rentelasten uit lange termijn financieringen	232.116	188.451
Rentelasten uit korte termijn financieringen	10.772	10.235
Rentelasten derivaten	331	2.167
Andere financiële lasten	38.928	44.154
Financiële lasten	282.147	245.007

Financiële baten bedragen 126.313 k euro op 31 december 2024 en 74.862 k euro op 31 december 2023, een stijging van 52.185 k euro, voornamelijk door een gerealiseerde meerwaarde bij verkoop van aandelen Publi-T in 2024 onder de 'andere financiële baten' voor 51.443 k euro.

De **rentebaten derivaten** bevatten de gespreide opname van de opbrengst van de afgekochte derivaten in 2023 voor 18 k euro.

De **andere financiële baten** bedragen 125.382 k euro op eind 2024 en 73.197 k euro op eind 2023, een stijging van 52.185 k euro en bevatten voornamelijk:

- De ontvangen dividenden en herwaarderingen van overige beleggingen in ondernemingen (2024: 57.529 k euro en 78 k euro; 2023: 57.004 k euro en 1.318 k euro);
- Realisatie meerwaarde bij verkoop van aandelen Publi-T in 2024 voor 51.443 k euro (zie toelichting '17 Overige beleggingen');
- Intresten ingevolge vorderingen (zie toelichting ('18 Lange- en kortetermijnvorderingen, andere'):
 - Op Telenet voor de verkoop van 2,1% van de Wyre bv aandelen (2024: 3.470 k euro; 2023: 1.861 k euro);
 - Op Atrias (2024: 1.089 k euro; 2023: 1.465 k euro);
 - Op Wyre bv van 32.000 k euro (2024: 1.031 k euro; 2023: 516 k euro);

- Op gemeentebesturen voor leningen in het kader van onder meer de overname van de financieringsverenigingen en ESCO (2024: 1.518 k euro; 2023: 1.568 k euro);
- De vergoedingen van het telecommunicatiebedrijf Telenet opgenomen voor een bedrag van 1.007 k euro op eind 2023;
- Kapitaalsubsidies (2024: 8.304 k euro; 2023: 7.303 k euro);
- Ontvangen financiële kortingen van leveranciers (573 k euro op eind 2024; 314 k euro op eind 2023).

De **Financiële lasten** bedragen 282.147 k euro op 31 december 2024 en 245.007 k euro op 31 december 2023, een stijging van 37.140 k euro.

De **rentelasten uit lange termijn financieringen** stijgen met 43.665 k euro in vergelijking met 2023 als gevolg van de toegenomen leningen en hogere intrestvoeten.

De **rentelasten uit korte termijn financiering** stijgen met 537 k euro in vergelijking met 2023 en hebben betrekking op aangehouden korte termijn financiering doorheen het jaar.

De **andere financiële lasten** bedragen 38.928 k euro op eind 2024 en 44.154 k euro op eind 2023 een daling van 5.226 k euro en bevatten voornamelijk:

- De rentekosten op toegezegd-pensioenverplichtingen (2024: 14.301 k euro; 2023: 15.827 k euro);
- De herwaarderingen van overige beleggingen in ondernemingen (2024: 16.583 k euro ; 2023: 7.834 k euro);
- De intrestkosten van leasing (2023: 2.878 k euro; 2023: 1.996 k euro);
- De uitgiftekosten van schulden (2024: 4.950 k euro; 2023: 4.628 k euro);
- In 2023 werd er een financiële last opgenomen van 13.516 k euro ingevolge de verdiscontering van de vordering op Telenet voor de verkoop van 2,1% van de Wyre bv aandelen (zie toelichting '18 Lange- en kortetermijnvorderingen, andere').

12 Belastingen op het resultaat

[In duizenden EUR]	2024	2023
Belastingen op het resultaat van het boekjaar	-29.152	-32.697
Belastingen op vorige boekjaren	837	-377
Uitgestelde belastingen: opbrengsten (+) / kosten (-)	-3.815	8.921
Belastingen op het resultaat	-32.130	-24.153

Belastingen op het resultaat

Op basis van de Programmawet van 19 december 2014 zijn de OV's, behalve deze voor water en riolering vanaf het boekjaar 2015 onderworpen aan de vennootschapsbelasting en niet meer aan de rechtspersonenbelasting (RPB).

Hieronder de berekening van de belastbare grondslag volgens de BE-GAAP principes:

[In duizenden EUR]	2024	2023
Belastbare winst (verlies)	348.031	756.779
Aan het wettelijk Belgisch basisbelastingtarief van 25%	-87.008	-189.195
Effect van gedeelte onderworpen aan rechtspersonenbelasting	678	743
Effect van niet-aftrekbare kosten	-22.973	-21.233
Effect vrijgestelde opbrengsten	64.603	144.626
Effect van niet-belastbare dividenden	13.112	38.539
Effect van niet-belastbare kapitaalsubsidies	800	878
Effect van investeringsaftrek	890	0
Effect van fiscaal over te dragen verliezen	-598	-7.055
Aanwending fiscaal overgedragen verliezen	1.344	0
Belastingen op het resultaat van het boekjaar	-29.152	-32.697

Het wettelijk Belgisch basisbelastingtarief voor vennootschappen bedraagt 25,00% en wordt berekend op de belastbare basis. Deze bevat het resultaat van het boekjaar evenals kosten die, volgens de belastingen niet in mindering van het resultaat kunnen komen en opbrengsten die vrijgesteld zijn. De niet-aftrekbare kosten bevatten dus verworpen uitgaven voor voornamelijk herwaarderingsmeerwaarden (2024: 53.621 k euro; 2023: 54.524 k euro) en sociale en personeelsvoordelen (2024: 26.327 k euro; 2023: 21.213 k euro).

De Pillar 2 wetgeving (wet 19 december 2023 houdende de invoering van een minimumbelasting voor multinationale ondernemingen en omvangrijke binnenlandse groepen) is aangenomen in het rechtsgebied waarin Fluvius System Operator, Atrias, De Stroomlijn en Synductis ["de Groep"] actief is.

De wetgeving is van kracht voor het boekjaar van de Economische Groep dat begint op 1 januari 2024, alsook de impact van de wijzigingen in IAS 12, die zijn ingevoerd als reactie op de Pillar 2-modelregels van de OESO. De Groep heeft de verplichting om vanuit boekhoudkundig perspectief een consolideerde jaarrekening op te stellen waardoor zowel Fluvius System Operator, Atrias, De Stroomlijn en Synductis kwalificeren als 'groepsentiteiten' in de zin van de Pillar 2 wetgeving.

Aangezien enkel Fluvius System Operator zeggenschaps -of eigendomsbelang heeft in de overige 3 vennootschappen, wordt zij aanzien als de 'uiteindelijke moederentiteit' van de groep. De consolidatiekring van de Groep overschrijdt de minimum opbrengstendrempel van 750 miljoen euro minstens tweemaal in de periode 2020-2023 waardoor Fluvius System Operator, Atrias, De Stroomlijn en Synductis als 'omvangrijke binnenlandse groep' aan de (Belgische) Pillar 2 wetgeving onderworpen zijn.

De Groep maakt momenteel gebruik van de 'veilige havens' overgangsbepalingen in artikel 63 en 64 van de Belgische Pillar 2 wetgeving waardoor de verschuldigde bijheffing gedurende de overgangperiode gelijk is aan nul. Hoewel voornoemde bepalingen enkel maar melding maken van MNO-groepen, werd schriftelijk bevestigd door de FOD Financiën (dienst VenB/Pijler2) dat de 'veilige havens' overgangsbepalingen ook kunnen worden toegepast door omvangrijke binnenlandse groepen.

De Groep heeft in 2024 voldaan aan alle administratieve verplichtingen die werden opgelegd in het kader van de (Belgische) Pillar 2 wetgeving. Zo werd de Groep geregistreerd bij de Kruispuntbank Ondernemingen waarbij een Pillar 2 identificatienummer werd bekomen.

Op basis van de uitgevoerde analyse kunnen de leden van de Groep momenteel vertrouwen op de overgangsregels die zijn voorzien in de Pillar 2 wetgeving. Daarom heeft de Groep, op basis van haar huidige profiel, geen aanvullende belastingen voortvloeiend uit de Pillar 2 wetgeving in 2024. Daarom is er geen actueel belastingeffect in rekening gebracht.

Uitgestelde belastingen

Aangezien de bovenvermelde Programmawet werd bekrachtigd in 2014, werden vanaf december 2014 uitgestelde belastingen opgenomen voor de tijdelijke verschillen tussen de fiscale waarden van de activa en de passiva en de boekwaarden voor financiële rapporteringsdoeleinden, conform de toepassing van IAS 12 *Winstbelasting*.

In 2016 werden diverse voorafgaande beslissingen (rulings) aangevraagd bij de Federale Overheidsdienst Financiën, Dienst Voorafgaande Beslissingen, voor de DNB's waarbij verschillende beslissingen werden gevraagd inzake de correcte fiscale verwerking van onder meer de herwaarderingsmeerwaarden van de vaste activa, de notionele intrestaftrek en de waardeverminderingen van handelsvorderingen. Deze rulings waren geldig tot en met boekjaar 2019 en werden, waar nodig verlengd of aangepast tot en met boekjaar 2024. Er werd reeds contact opgenomen met de rullingcommissie om de rulling te vernieuwen en momenteel worden de aanvragen opgesteld. Opgemerkt dient te worden dat de vernieuwde rulings ten laatste bekomen moeten zijn voor het indienen van de aangifte vennootschapsbelasting over boekjaar 2025, zijnde medio september 2026.

Voor Riobra werd een nieuwe ruling verkregen die de verdergezette onderwerping aan de rechtspersonenbelasting bevestigt [deze onderneming is dus niet onderworpen aan de vennootschapsbelasting] tot en met boekjaar 2024 en de btw-behandeling van de gemeentelijke en de bovengemeentelijke saneringsbijdrage werd bekrachtigd tot 1 januari 2025. Er werd reeds contact opgenomen met de rulingcommissie om deze ruling te vernieuwen en momenteel worden de aanvragen tot vernieuwing opgesteld.

In het kader van het aanbod Fluvius Openbare Verlichting werd in 2019 ook een ruling bekomen, teneinde voorafgaandelijk rechtszekerheid te verwerven dat de kosten (investerings-, [niet(1)]gereguleerd) onderhoud, energieverbruik etc.) en de afschrijvingen die de betrokken elektriciteitsdistributienetbeheerder draagt, en dewelke verbonden zijn aan dit aanbod, aanzien worden als fiscaal aftrekbaar in de vennootschapsbelasting en dat de in dit kader aangewende middelen geen abnormale of voordelige voordelen inhouden. Deze beslissing heeft een looptijd tot en met boekjaar 2030. Bijkomend werd in het kader van openbare verlichting op 19 november 2024 een ruling bekomen dewelke de toepassing van de investeringsaftrek bevestigt voor investeringen in leds en communicatiemodules. Deze beslissing is enkel geldig voor boekjaar 2023 en 2024.

Voor het dossier Tramontana (openbare elektronische communicatienetwerken) werd voor de structuring een voorafgaande beslissing, aangevraagd en bekomen in 2022, op het vlak van vennootschapsbelasting, btw en registratierechten (fiscale neutraliteit van de structuring), gevolgd door een avenant aan deze beslissing per einde oktober 2022. In Q4 2023 werd opnieuw contact opgenomen met de rulingcommissie gelet op de boeking van een herwaarderingsmeerwaarde binnen de kabelmaatschappijen van hun participatie in Interkabel. In januari 2024 werd een avenant bekomen van de rulingcommissie waarbij werd bevestigd dat de boeking van de herwaarderingsmeerwaarde geen impact heeft op de fiscale neutraliteit van de beoogde structureringsstappen.

Op 30 januari 2024 werden door Fluvius System Operator cv en Atrias cv rulings bekomen omtrent de toekenning van forfaitaire onkostenvergoedingen aan werknemers. Deze rulings zijn een herbevestiging van eerdere rulings die zijn komen te vervallen per 31 december 2022. De nieuwe rulings werden toegekend voor een periode van 5 jaar, te rekenen vanaf 1 januari 2023.

De uitgestelde belastingen zijn ontstaan als gevolg van volgende posten en resulteren in de volgende bewegingen op de balans:

[In duizenden EUR]	2024	2023
Materiële vaste activa	-420.150	-433.555
Afgeleide financiële instrumenten	676	622
Voorzieningen voor personeelsbeloningen	78.566	91.545
Voorzieningen	-5.320	-5.543
Andere	4.032	7.605
Uitgestelde belastingvorderingen/[schulden]	-342.196	-339.326

De bewegingen via de winst- en verliesrekening en het eigen vermogen zijn als volgt op eind 2024:

[In duizenden EUR]	Beweging via resultaten- rekening	Beweging via OCI*
Materiële vaste activa	3.327	10.078
Afgeleide financiële instrumenten	54	0
Voorzieningen voor personeelsbeloningen	-3.846	-9.132
Voorzieningen	223	0
Andere	-3.574	0
Uitgestelde belastingopbrengsten/[kosten]	-3.816	946
Netto beweging van het jaar	-2.870	

Op eind 2023:

[In duizenden EUR]	Beweging via resultaten- rekening	Beweging via OCI*
Materiële vaste activa	3.340	10.291
Afgeleide financiële instrumenten	600	0
Voorzienen voor personeelsbeloningen	-3.315	3.966
Voorzienen	267	0
Andere	8.029	0
Uitgestelde belastingopbrengsten/(kosten)	8.921	14.257
Netto beweging van het jaar	23.178	

De belangrijkste tijdelijke verschillen betreffen de herwaardering van de materiële vaste activa en de voorzieningen voor personeelsbeloningen. Voor de herwaardering van de materiële vaste activa werd een uitgestelde belastingschuld opgenomen van 420.150 k euro (433.555 k euro in 2023) aangezien volgens het Belgisch fiscaal recht deze kost niet aftrekbaar is. Voor de voorzieningen voor personeelsbeloningen zal de kost volgens de Belgische fiscale wetgeving aftrekbaar zijn, waardoor er een uitgestelde belastingvordering ontstaat van 78.566 k euro (91.545 k euro in 2023).

De uitgestelde belastingen op het gebruiksrecht en leaseverplichtingen worden samen netto opgenomen onder de post 'Andere' als een belastingvordering (2024: 2.502 k euro; 2023: 2.473 k euro). Deze kunnen worden opgedeeld in respectievelijk een uitgestelde belastingschuld voor het gebruiksrecht (2024: 1.311 k euro; 2023: 964 k euro) en een uitgestelde belastingvordering voor de leaseverplichtingen (2024: 3.813 k euro; 2023: 3.437 k euro).

De netto opgenomen belastingsschulden zijn als volgt samengesteld:

[In duizenden EUR]	2024	2023
Uitgestelde belastingvorderingen	83.274	99.772
Uitgestelde belastingsschulden	-425.470	-439.098
Uitgestelde belastingsschulden, netto	-342.196	-339.326

De bewegingen van de post uitgestelde belastingverplichtingen zijn als volgt:

[In duizenden EUR]	2024	2023
Totaal op 1 januari	-339.326	-362.504
Belastingopbrengsten/(kosten) opgenomen in winst- en verliesrekening	-3.816	8.921
Belastingopbrengsten/(kosten) opgenomen in niet-gerealiseerde resultaten	946	14.257
Totaal op einde van de verslagperiode	-342.196	-339.326

Activa

13 Immateriële activa

(In duizenden EUR)	Licenties en soortgelijke rechten	Geactiveerde ontwik- kelingskosten	Totaal
Aanschaffingswaarde op 1 januari 2024	1.992	612.588	614.580
Aanschaffingen	0	38.098	38.098
Buitengebruikstellingen	-822	-209.913	-210.735
Aanschaffingswaarde op 31 december 2024	1.170	440.773	441.943
Gecumuleerde afschrijvingen op 1 januari 2024	1.896	483.921	485.817
Afschrijvingen	42	48.462	48.504
Buitengebruikstellingen	-822	-209.913	-210.735
Gecumuleerde afschrijvingen op 31 december 2024	1.116	322.470	323.586
Netto boekwaarde op 31 december 2024	54	118.303	118.357

Activa

(In duizenden EUR)	Licenties en soortgelijke rechten	Geactiveerde ontwik- kelingskosten	Totaal
Aanschaffingswaarde op 1 januari 2023	1.992	552.271	554.263
Aanschaffingen	0	60.714	60.714
Andere	0	-397	-397
Aanschaffingswaarde op 31 december 2023	1.992	612.588	614.580
Gecumuleerde afschrijvingen op 1 januari 2023	1.849	438.873	440.722
Afschrijvingen	47	45.050	45.097
Andere	0	-2	-2
Gecumuleerde afschrijvingen op 31 december 2023	1.896	483.921	485.817
Netto boekwaarde op 31 december 2023	96	128.667	128.763

De rubriek van de immateriële activa bevat de geactiveerde bedragen voor ontwikkelingskosten in verband met Hydronaut modellering (studie ten behoeve van de dimensionering van het globale rioleringsnet) en met betrekking tot 'New-foundations': dit zijn sinds de totstandkoming van de geïntegreerde onderneming Fluvius System Operator cv de kosten om de nieuwe ontwikkelingen in het energielandschap het hoofd te kunnen bieden (onder andere geïntegreerde systemen).

In het jaar 2023 bevinden de nieuwe investeringen zich vooral onder de rubriek New Foundations en energietransitie. Onder energietransitie projecten verstaan we het verwerven van nieuwe technologieën en/of ontwikkeling van know-how voor energie-efficiëntie. Hieronder vallen bv

de aanpassingen voor energiedelen, kwartierwaarden en voor openbare verlichting voor light management en geomatching.

In het jaar 2024 bevinden de nieuwe investeringen zich vooral onder de rubriek energietransitie en in mindere mate New Foundations.

In 2024 en 2023 werden geen kosten van onderzoek opgenomen.

Er waren geen immateriële activa met onbepaalde gebruiksduur.

14 Materiële vaste activa

(In duizenden EUR)	Terreinen en gebouwen	Installaties, machines en uitrustingen	Meubilair en rollend materieel	Overige	Activa in aanbouw	Totaal
Aanschaffingswaarde op 1 januari 2024	443.623	20.551.776	316.852	19.740	1.153.458	22.485.449
Aanschaffingen	15.760	67.202	28.584	1.196	1.405.891	1.518.633
Overdrachten	-37.725	-3.341	-9.547	0	-26	-50.639
Buitengebruikstellingen	577	-322.427	-2.582	-1.076	0	-325.508
Overboeking van een post naar een andere	16.096	1.059.939	0	0	-1.076.035	0
Aanschaffingswaarde op 31 december 2024	438.331	21.353.149	333.307	19.860	1.483.288	23.627.935
Gecumuleerde afschrijvingen en bijzondere waardeverminderingen op 1 januari 2024	158.807	9.096.797	252.025	18.709	0	9.526.338
Afschrijvingen	9.305	498.748	27.899	241	0	536.193
Overdrachten	-22.626	-1.417	-8.473	0	0	-32.516
Buitengebruikstellingen	709	-217.570	-2.582	-997	0	-220.440
Gecumuleerde afschrijvingen en bijzondere waardeverminderingen op 31 december 2024	146.195	9.376.558	268.869	17.953	0	9.809.575
Netto boekwaarde op 31 december 2024	292.136	11.976.591	64.438	1.907	1.483.288	13.818.360

Activa

(In duizenden EUR)	Terreinen en gebouwen	Installaties, machines en uitrustingen	Meubilair en rollend materieel	Overige	Activa in aanbouw	Totaal
Aanschaffingswaarde op 1 januari 2023	440.461	19.830.339	292.101	20.495	997.666	21.581.062
Aanschaffingen	12.772	181.432	32.761	266	945.141	1.172.372
Verworven van derden	0	39.131	0	0	0	39.131
Overdrachten	-9.449	-1.335	-4.484	0	0	-15.268
Buitengebruikstellingen	-161	-287.457	-3.526	-1.021	-80	-292.245
Overboeking van een post naar een andere	0	789.666	0	0	-789.269	397
Aanschaffingswaarde op 31 december 2023	443.623	20.551.776	316.852	19.740	1.153.458	22.485.449
Gecumuleerde afschrijvingen en bijzondere waardeverminderingen op 1 januari 2023	156.284	8.829.754	235.380	19.282	0	9.240.700
Afschrijvingen	7.886	466.755	24.440	259	0	499.340
Verworven van derden	0	1	0	0	0	1
Overdrachten	-5.323	-733	-4.432	0	0	-10.488
Buitengebruikstellingen	-40	-198.982	-3.363	-832	0	-203.217
Overboeking van een post naar een andere	0	2	0	0	0	2
Gecumuleerde afschrijvingen en bijzondere waardeverminderingen op 31 december 2023	158.807	9.096.797	252.025	18.709	0	9.526.338
Netto boekwaarde op 31 december 2023	284.816	11.454.979	64.827	1.031	1.153.458	12.959.111

De aanschaffingen voor de investeringen gedurende 2023 en 2024 betroffen voornamelijk investeringen voor meetinrichting inclusief de installatie van de digitale elektriciteit- en gasmeter. Verder werden in het segment elektriciteit voornamelijk investeringen genoteerd voor het laagspanningsnet en het middenspanningsnet tengevolge de noodzakelijke verzwaring van het elektriciteitsnet. In het segment aardgas daalden de investeringen in het net tegenover 2023.

Naast de investeringen voor digitale gasmeters werden voornamelijk investeringen genoteerd in installaties van lagedruk en middendruk. In 2024 werden er hogere investeringen voor openbare verlichting genoteerd en lagere voor riolering. De toename bij openbare verlichting is toe te wijzen aan de verledingsgraad; globaal over Vlaanderen was de target om tegen eind 2024 een verledingsgraad van 58,5% te halen. In de praktijk echter, zien we dat er op 31/12/2024 een globale verledingsgraad van 60,9% gehaald is. De daling bij riolering wordt veroorzaakt door een vertraging in de nog te realiseren projecten omwille van vergunningen, budgetten gemeenten, wijziging planning door de hoofdpdrachtgever,

De buitengebruikstellingen in 2023 en 2024 gaan vooral over de slopingen van oude elektriciteits- of aardgasnetten bij heraanleg of verplaatsingen. Verder hebben deze buitengebruikstellingen ook betrekking op het slopen van analoge meters (elektriciteit en aardgas) wanneer deze vervangen worden door digitale meters.

De verbintenissen voor de verwerving van materiële vaste activa op eind 2024 bedroegen 7.774 k euro ten opzichte van 5.611 k euro op eind 2023.

De netto boekwaarde bevat onder andere de door cliënten betaalde tussenkomsten met betrekking tot bepaalde activa (tussenkomsten van derden) en komt overeen met de reële waarde van de netten van de Groep.

Op 31 december 2024 en 2023 bestonden er geen beperkingen op eigendom en op materiële vaste activa die als zekerheid dienen voor verplichtingen.

In 2024 werden verschillende gebouwen verkocht, waarvan de belangrijkste gelegen zijn in de Bomastraat te Gent, Aarschotsesteenweg te Wilsele en Noordlaan te Turnhout. In 2023 betrof het gebouw in de Elektriciteitsstraat te Mechelen de grootste verkoop.

15 Gebruiksrecht en leaseverplichtingen

Hieronder het overzicht van het gebruiksrecht op 31 december 2024:

(In duizenden EUR)	Terreinen en gebouwen	Installaties, machines en uitrustingen	Meubilair en rollend materieel	Totaal
Aanschaffingswaarde op 1 januari 2024	23.820	39.612	58.360	121.792
Aanschaffingen	1.395	1.701	15.549	18.645
Buitengebruikstellingen	-243	-218	-8.224	-8.685
Andere	-3.868	-64	-428	-4.360
Aanschaffingswaarde op 31 december 2024	21.104	41.031	65.257	127.392
Gecumuleerde afschrijvingen en bijzondere waardeverminderingen op 1 januari 2024	7.518	1.722	38.679	47.919
Afschrijvingen	2.092	1.691	9.136	12.919
Overdrachten en buitengebruikstellingen	-243	-158	-7.413	-7.814
Gecumuleerde afschrijvingen en bijzondere waardeverminderingen op 31 december 2024	9.367	3.255	40.402	53.024
Netto boekwaarde op 31 december 2024	11.737	37.776	24.855	74.368

De rubriek **andere** betreft de leaseovereenkomst van het 7de verdiep van het Zenith gebouw te Brussel dewelke aan dezelfde voorwaarden werd door geleased aan Atrias. Als gevolg van de sublease werd het gebruiksrecht gedeactiveerd voor een netto-boekwaarde van 1.956 k euro, dit tegenover een leasevordering op 30 juni 2024 van 2.004 k euro. Verder bevat deze post nog aanpassingen aan looptijd en toegekende kortingen van bestaande contracten.

Hieronder het overzicht van het gebruiksrecht op 31 december 2023:

(In duizenden EUR)	Terreinen en gebouwen	Installaties, machines en uitrustingen	Meubilair en rollend materieel	Totaal
Aanschaffingswaarde op 1 januari 2023	22.242	2.678	53.255	78.175
Aanschaffingen	9.777	37.958	12.519	60.254
Buitengebruikstellingen	-8.199	-1.024	-7.326	-16.549
Andere	0	0	-88	-88
Aanschaffingswaarde op 31 december 2023	23.820	39.612	58.360	121.792
Gecumuleerde afschrijvingen en bijzondere waardeverminderingen op 1 januari 2023	12.343	1.534	36.428	50.305
Afschrijvingen	3.374	1.182	8.841	13.397
Overdrachten en buitengebruikstellingen	-8.199	-994	-6.590	-15.783
Gecumuleerde afschrijvingen en bijzondere waardeverminderingen op 31 december 2023	7.518	1.722	38.679	47.919
Netto boekwaarde op 31 december 2023	16.302	37.890	19.681	73.873

Hieronder de leaseverplichtingen en de bewegingen gedurende 2024 en 2023:

(In duizenden EUR)	2024	2023
Leaseverplichtingen op 1 januari	86.529	31.613
Toevoegingen	15.386	68.106
Verhoging interest	2.877	1.996
Betalingen	-15.993	-15.186
Leaseverplichtingen op 31 december	88.799	86.529
Langlopende leaseverplichtingen	75.968	74.815
Kortlopende leaseverplichtingen	12.831	11.714

De leaseverplichtingen op 31 december 2024 hadden betrekking op de rubriek terreinen en gebouwen voor 15.058 k euro (2023: 17.597 k euro), op de rubriek installaties, machines en uitrusting voor 46.741 k euro (2023: 46.208 k euro) en op de rubriek meubilair en rollend materieel (enkel voertuigen) voor 26.999 k euro (2023: 22.722 k euro).

In het kader van de decarbonisatiehefbomen wordt er voor het duurzaam transport een geleidelijke uitfasering van wagens op fossiele brandstoffen voorzien. Voor de leasingwagens is er een volledige elektrificatie voorzien tegen ten laatste 2030, voor de dienstwagens hangt de elektrificatie af van de beschikbaarheid van dit type voertuigen.

Ingevolge de nieuw aangegane erfpachtovereenkomst bij de Wyre-transactie, zal de Groep voor het beheer van de distributienetwerken, gebruik maken van glasvezelverbindingen die via Wyre ter beschikking worden gesteld. Het gebruiksrecht dat werd opgenomen per 31 december 2024 bedroeg 37.515 k euro met een leaseverplichting voor 46.473 k euro. De bijkomende ter beschikking gestelde glasvezelverbindingen na 1 januari 2024 bedragen 1.700 k euro.

Er werden geen leasecontracten aangegaan waarvan het gebruik niet werd gestart in 2024.

De volgende intrestvoeten werden gebruikt bij de bepaling van de leaseverplichtingen:

- Voor Terreinen en gebouwen: 2,00% en 3,08%
- Voor Installaties, machines en uitrusting: tussen 2,00% en 7%

- Voor Meubilair en rollend materieel: tussen 3,00% en 7%

De opgenomen kosten m.b.t. huurverplichtingen bedragen 5.127 k euro op 31 december 2024 (2023: 5.375 k euro) en bevatten 4.193 k euro kosten voor lage waarde en korte termijn huur (2023: 4.281 k euro) en 944 k euro huurlasten en service kosten (2023: 1.094 k euro). Deze kosten werden opgenomen in de toelichting '6 Diensten en diverse goederen'.

16 Investerings in joint ventures en geassocieerde deelnemingen

De investeringen in ondernemingen bedragen 809.623 k euro op eind 2024 en 822.164 k euro op eind 2023. Deze investeringen worden aangehouden in Wyre Holding bv, Atrias cv, Synductis cv en S-Lim (tot 27 juni 2023).

Atrias cv

Op 9 mei 2011 werd Atrias cv opgericht als een gezamenlijk initiatief van de grootste werkmaatschappijen voor energie van België: Fluvius, Ores, Sibelga en RESA.

Atrias is een centraal clearing house (kruispuntbank) ten behoeve van de Opdrachthoudende Verenigingen en belast met het ontwikkelen van een Message Implementation Guide (MIG), de ontwikkeling van een clearing house toepassing en het beheer en onderhoud van deze toepassing. MIG beschrijft hoe de communicatiestroom tussen de verschillende spelers op de energiemarkt dient te gebeuren.

De participatie van Fluvius bedraagt 9 k euro met een aandelenpercentage van 50% op eind 2024 en eind 2023.

Atrias is een niet-beursgenoteerde onderneming en heeft geen officiële prijsnotering.

De Groep ontvangt haar aandeel van de werkingskosten van Atrias en verleent eveneens diensten en financiering.

Synductis cv

Op 21 december 2012 werd Synductis cv opgericht met als doel de infrastructuurwerken van verschillende nutsbedrijven in de Vlaamse steden en gemeenten op elkaar af te stemmen en het minderhinderbeleid te stimuleren.

De participatie van Fluvius bedraagt 8 k euro met een aandelenpercentage van 34,38% op eind 2024 en eind 2023.

Synductis is een niet-beursgenoteerde onderneming en heeft geen officiële prijsnotering.

De Groep ontvangt haar aandeel van de werkingskosten van Synductis en verleent eveneens diensten en financiering.

S-Lim cv

S-Lim cv (Smart Region Limburg) werd opgericht op 7 augustus 2017 door Fluvius Limburg (ex Inter-media), Nuhmeris en Nuhma met als missie om van Limburg een betere en aantrekkelijkere samenleving te maken door inzet van technologie en innovatie. S-Lim begeleidt de aangesloten gemeenten in het vertalen van concrete bestuurlijke en maatschappelijke behoeftes in technologische en softwarematige toepassingen. De Groep bezit een participatie van 2.000 k euro (50%) op eind 2022.

De investering aangehouden in de coöperatieve vennootschap S-Lim is middels een partiële splitsing overgedragen naar de Dienstverlenende Vereniging S-Lim. De financiële effecten van deze transactie zijn direct in de reserves verwerkt, ten bedrage van 3.218 k euro, en hebben een impact van 1.218 k euro op het financiële resultaat. Deze partiële splitsing heeft op 27 juni 2023 de goedkeuring gekregen tijdens de algemene vergadering van Fluvius Limburg.

Wyre holding bv

Op 1 juli 2023 werd de Wyre-transactie tussen Fluvius en Telenet, betreffende het partnerschap rond het 'datanetwerk van de toekomst' in Vlaanderen, voltooid. Wyre bv is een onafhankelijke zelffinancierende infrastructuuronderneming, waarin de vaste datanetwerkactiva van Fluvius en Telenet werden samengebracht. Het doel van Wyre bv is om een hybride netwerkstrategie te implementeren om al haar klanten snelheden tot 10 Gbps aan te bieden en te verzekeren dat zij de best mogelijke netwerkbeleving genieten. Het glasvezelnet zal naar verwachting tot 78% van alle woningen in Vlaanderen en delen van Brussel bestrijken. Wyre gaat een netwerk met volledig open toegang en zonder discriminerende voorwaarden uitbaten en andere geïnteresseerde telecomoperatoren, inclusief Telenet en Orange, wholesale toegang verlenen.

De carve-out heeft plaatsgevonden door middel van een aantal juridische stappen die simultaan, doch met een juridische chronologie in werking getreden zijn.

In eerste instantie hebben de opdrachthoudende verenigingen hun HFC-netwerken, erfpachtrechten en overige activa gerelateerd aan kabelinfrastructuuractiviteiten (incl. de deelneming in Interkabel Vlaanderen cv) ingebracht in Fluvius System Operator. Onmiddellijk volgend op deze inbreng heeft er een geruisloze fusie plaatsgevonden tussen Fluvius System Operator cv en Interkabel Vlaanderen cv. Hierop volgende heeft Fluvius de voorraad, activa, erfpachtrechten gerelateerd aan kabelinfrastructuuractiviteiten alsook een lening van 32.000 k euro (zie toelichting '18 Lange- en kortetermijnvorderingen, andere') ingebracht in Wyre bv, waarvoor er een overdracht van aandelen heeft plaatsgevonden van 35,3% van het totaal aantal aandelen, met een waarde van 1.010.000. Onmiddellijk na deze inbreng heeft Fluvius 2,1% van haar aandelen in Wyre bv verkocht aan Telenet voor 120.000 k euro in het kader van een 'synthetisch dividend' wat de weerspiegeling is van een uitgestelde betaling over 6 jaar (zie toelichting '18 Lange- en kortetermijnvorderingen, andere'). Ingevolge deze gehele transactie heeft de Groep een winst gerealiseerd van 286.827 k euro, rekening houdende met de eliminatie van 112.453 k euro voor het eigen aandeel van de Groep in de winst op de inbreng van de activa.

In een laatste fase hebben zowel Fluvius als Telenet BV hun aandelen in Wyre bv ingebracht in Wyre Holding bv. In deze gezamenlijke holdingvennootschap zullen Telenet bv en Fluvius System Operator cv respectievelijk 66,8% en 33,2% van de aandelen bezitten. Deze holding bezit op haar beurt 100% van Wyre bv.

De definitieve boekhoudkundige verwerking van de bedrijfscombinatie is inmiddels voltooid binnen de daarvoor geldende periode van 12 maanden. De impact op de gerapporteerde financiële staten per 31 december 2023 voor het aandeel van de Groep bedraagt -25.493 k euro, voornamelijk als gevolg van aanpassingen aan de reële waarde van netwerkactiva, licenties, klantencontacten en leningen, wat eveneens invloed had op de berekening van de uitgestelde belastingen. De participatie van de Groep in Wyre Holding bv bedraagt 809.606 k euro op eind 2024 en 822.147 k euro op eind 2023, met een aandelenpercentage van 33,2%.

De participatie van de geassocieerde onderneming Groep Wyre Holding bv wordt in de geconsolideerde financiële staten verwerkt volgens de vermogensmutatiemethode. De opgenomen tabel bevat de aangepaste financiële staten, inclusief de opnieuw vastgestelde cijfers voor het boekjaar 2023, en geeft een samenstelling van de boekwaarde van de investering in de geconsolideerde financiële staten.

Op basis van de aandeelhoudersovereenkomst tussen Fluvius en Telenet, is het akkoord van Fluvius vereist voor de wijziging van het dividendbeleid van Wyre Holding bv. De Groep voorziet geen uitkering op de verslagdatum. Wyre Holding bv heeft geen bijzondere voorwaardelijke verplichtingen per 31 december 2024.

Activa

Met het oog op de operationele migratie naar Wyre bv heeft de Groep vanaf 1 juli 2023 transitiediensten verleend aan Wyre (Zie toelichting '31 Verbonden partijen'). In 2024 hadden deze transitiediensten betrekking op:

- HFC-werken die gedurende een termijn van maximaal een jaar werden uitgevoerd, aan de hand van een migratieschema per werkingsgebied. Alle werkingsgebieden werden overgedragen in de eerste helft van 2024 en per einde juni is Fluvius gestopt met de uitvoering van HFC-werken;
- IT-migratie van de data verbonden aan de telecomactiviteiten die ingebracht zijn in Wyre is afgerond in mei 2024;
- Elektronische-communicatiediensten die aangeboden werden onder de naam 'FluviusNet' zullen nog uitgevoerd worden door de Groep tot 1 oktober 2025.

(In duizenden EUR)	31 december 2024	31 december 2023 (herwerkt)	31 december 2023 (zoals gerapport- eerd)
Vlottende activa	536.362	276.021	276.021
Vaste activa	5.681.705	5.816.921	5.667.101
Kortlopende verplichtingen	385.565	194.856	210.474
Langlopende verplichtingen	3.054.713	3.082.470	2.840.246
EIGEN VERMOGEN	2.777.789	2.815.616	2.892.402
<i>waarvan minderheidsbelangen</i>	<i>503</i>	<i>557</i>	<i>557</i>
<i>waarvan eigen vermogen toerekenbaar aan de aandeelhouders van de vennootschap</i>	<i>2.777.286</i>	<i>2.815.059</i>	<i>2.891.845</i>
Aandeel van de Groep in het eigen vermogen - 33,2%	922.059	934.600	960.093
Aanpassing voor Fluvius Groep ¹	-112.453	-112.453	-112.453
Waarde van de investering door de Groep	809.606	822.147	847.640
Bedrijfsopbrengsten	683.464	346.251	346.776
Bedrijfskosten	-591.209	-314.881	-243.549
Financiële baten	13.547	2.289	2.289
Financiële lasten	-145.266	-91.332	-60.806
Winst vóór belastingen	-39.464	-57.673	44.710
Belastingen op het resultaat	2.272	12.131	-13.465
Winst over de verslagperiode	-37.192	-45.542	31.245
Netto elementen die niet kunnen verplaatst worden naar de winst- en verliesrekening	-635	-628	-628
Totaalresultaat over de verslagperiode	-37.827	-46.170	30.617
<i>waarvan toerekenbaar aan minderheidsbelangen</i>	<i>-54</i>	<i>-37</i>	<i>-37</i>
<i>waarvan toerekenbaar aan de aandeelhouders van de vennootschap</i>	<i>-37.773</i>	<i>-46.133</i>	<i>30.654</i>
Aandeel van de Groep in het resultaat van de verslagperiode - 33,2%	-12.541	-15.315	10.178

¹ Eliminatie van 112.453 k euro voor het eigen aandeel van de Groep in de winst op de inbreng van de activa.

17 Overige beleggingen

Overige beleggingen bedragen 1.546.402 k euro op 31 december 2024 en 2.667.078 k euro op 31 december 2023, een daling van 1.120.676k euro.

De overige beleggingen bevatten in 2024 en 2023 *enerzijds* de opgenomen **participaties in Publi-T** (2024: 33,95% ; 2023: 47,83%), **Publigas** (30,36%) en **aandelen in Elia**.

In 2024 werden de participaties van Publi-T en Publigas herschikt (zie toelichting ' [Participaties in Publi-T en Publigas](#) [zie pagina 42] '). Deze herschikking moest de gemeentelijke controle en de strategische verankering van Elia en Fluxys bestendigen. En het moest toelaten vanuit beide holdings een antwoord te bieden op de kapitaalnoed die op het niveau van het transmissienetbeheer en de gasvervoeronderneming ontstaat ingevolge de uitdagingen van de energietransitie. Deze reorganisatie binnen de Groep behelsde in grote lijnen de volgende transacties:

- Fluvius Limburg, Fluvius West en PBE hebben hun Publi-T aandelen (13,88% aandelen Publi-T) verkocht aan de Vlaamse Energieholding (VEH) en entiteiten die participeren in VEH; de betrokken gemeenten houden na de afronding van deze transactie hun aandelen Publi-T en Publigas op dezelfde manier aan, namelijk via VEH. De aandelen Publi-T zijn verkocht voor een bedrag van 376.606 k euro, waarvan 125.479.k euro in cash werd ontvangen en 251.127 k euro als vordering is opgenomen per 30 juni 2024. Deze vordering werd in het najaar 2024 als dividend in natura aan de gemeenten toegekend. Vervolgens heeft elke gemeente haar vordering ingebracht in haar regionale holding (RHO) in ruil voor bijkomende aandelen in de RHO. Tot slot heeft de RHO een inbreng in natura van de aandelen Publi-T in VEH gedaan, in ruil voor aandelen VEH.
- Een tweede reorganisatie betrof de creatie van Transco Energy. De DNB's Fluvius Antwerpen, Gaselwest, Imewo, Iverlek en Intergem hebben deze vennootschap mee opgericht. Ook verzekeraar Ethias en Participatiemaatschappij Vlaanderen (PMV) zijn tot Transco Energy toegetreden. Het is de bedoeling dat ook andere externe partijen tot Transco Energy kunnen toetreden. In eerste instantie is Transco Energy opgezet als een wachtstructuur, met in een tweede fase de economische inbreng vanuit de verschillende partners.

De verkoop van Publi-T aandelen aan VEH heeft geleid tot nieuwe informatie m.b.t. reële waarde van de belegging, waarbij er vanwege de beperkte verhandelbaarheid een illiquiditeitskorting van 20% is vastgesteld op de voorheen opgenomen waardering (zie toelichting ' [30 Financiële instrumenten: risico's en reële waarde](#) ').

De opname aan reële waarde van deze **participaties in Publi-T en Publigas** en de aangehouden **aandelen in Elia** op 31 december 2024 bedroeg 1.542.196 k euro met verwerking van de reële waardeverandering in niet-gerealiseerde resultaten ('fair value through other comprehensive income') voor 778.895 k euro (kost), 15.546 k euro via financiële kosten (Elia) en ingevolge de verkochte Publi-T aandelen aan VEH voor 376.606 k euro, werd er een financiële opbrengst

gerealiseerd van 51.443 k euro (zie toelichting ' [11 Financiële resultaten](#) ') en werd er daarnaast een transfer van de niet-gerealiseerde resultaten naar de ingehouden winsten voor 199.684 k euro uitgevoerd, voortkomend uit de historische reële waarde aanpassingen van de verkochte Publi-T aandelen aan VEH.

Op 31 december 2023 bedroeg de reële waarde 2.661.800 k euro met verwerking van de reële waardeverandering in niet-gerealiseerde resultaten ('fair value through other comprehensive income') voor 230.860 k euro en 7.794 k euro via financiële opbrengsten.

In juni 2023 hebben alle OV's, met uitzondering van Iveka en Fluvius West, die participeren in Publi-T ingetekend op de proportioneel voorbehouden aandelen. Hierdoor werden 60.144 bijkomende aandelen van Publi-T verworven voor een totaal van 116,32 miljoen euro.

Anderzijds bevatten de overige beleggingen ook participaties die de groep aanhoudt, waaronder **bedrijvencentra** op het grondgebied van Gaselwest (bedrijvencentra Kortrijk, Vlaamse Ardennen en Waregem), Imewo (bedrijvencentra Brugge en Gent) en PBE (bedrijvencentra Leuven en Tienen). Eveneens worden **participaties** gehouden in bedrijven door Fluvius West (dienstverlenende onderneming Leiedal en de Intercommunale Centrum voor Informatica (CEVI) VZW), door Fluvius Limburg en Fluvius Antwerpen (dienstverlenende onderneming Cipal) en houdt de Groep een participatie in EthiasCo, Duwolim cv en Poolstok. In 2024 werd door Fluvius West de participatie West-Vlaamse Intercommunale verkocht voor 113 k euro.

De opname aan reële waarde m.b.t. deze overige beleggingen bedraagt 4.206 k euro op 31 december 2024 (2023: 5.278 k euro) met verwerking van de reële waardeverandering voor een bedrag van 78 k euro via financiële opbrengsten en 1.037 k euro via financiële kosten (2023: verwerking van de reële waardeverandering voor een bedrag van 99 k euro via financiële opbrengsten en 40 k euro via financiële kosten).

18 Lange- en kortetermijnvorderingen, andere

De 'lange- en kortetermijnvorderingen, andere' bedragen 202.374 k euro op 31 december 2023 en 235.851 k euro op 31 december 2023, een daling van 33.477 k euro. Hieronder zijn opgenomen:

- Vorderingen m.b.t. de Wyre-Transactie (zie toelichting '16 Investerings in joint ventures en geassocieerde deelnemingen'):
 - Vordering ten opzichte van Telenet, voortvloeiend uit de verkoop van 2,1% van het aandeel van Fluvius in Wyre bv. Dit wordt in jaarlijkse schijven van 20.000 k euro over een periode van 6 jaar terugbetaald, met als einddatum 30 juni 2029. In 2024 werd de 1ste van 6 schijven afgelost. Per eind 2024 bestaat deze vordering uit 18.396 k euro (2023: 18.107 k euro) kortetermijnvordering en 73.418 k euro (2023: 90.237 k euro) langetermijnvordering;
 - Vordering ten gevolge van ingebrachte financiering in Wyre bv van 32.000 k euro, inbaar op 18 juli 2028 (zie toelichting '31 Verbonden partijen').
- Vorderingen op gemeentebesturen voor leningen in het kader van de overname van de financieringsverenigingen (2024: 44.421 k euro; 2023: 52.115 k euro) en voor EDLB/ESCO¹ (Energiediensten aan Lokale Besturen en Energy Service Companies) (2024: 5.128 k euro; 2023: 5.542 k euro);
- Vordering uit hoofde van de doorgerekende financiering aan Atrias cv (2024: 25.600 k euro; 2023: 36.625 k euro) (zie toelichting '31 Verbonden partijen');
- Vorderingen in het kader van de leaseovereenkomst van het 7e verdiep van het Zenith gebouw te Brussel aan Atrias. Per eind 2024 bestaat deze vordering uit 252 k euro kortetermijnvordering en 1.721 k euro langetermijnvordering (zie toelichting '15 Gebruiksrecht en leaseverplichtingen');
- Vorderingen in het kader van waarborgen (2024: 1.438 k euro; 2023: 1.225 k euro).

19 Voorraden

[In duizenden EUR]	2024	2023
Grond- en hulpstoffen	232.909	200.127
Gecumuleerde waardeverminderingen op voorraden	-9.679	-9.652
Totaal	223.230	190.475

De voorraad stijging kan voornamelijk worden toegewezen aan elektriciteit en gas. Vooral de nettransitie, met name kabels en transformatoren, ligt aan de bron van deze stijging. Er wordt

¹ De activiteit van energieadvies voor lokale besturen (ESCO) zal worden afgestoten naar aanleiding van een wijziging in het Energiebesluit. De energiediensten worden afgeschaft vanaf 1 januari 2025, waarbij een overgangsmaatregel werd voorzien waardoor deze activiteiten nog kunnen worden voortgezet tot uiterlijk 31 december 2027 op voorwaarde dat die activiteiten uiterlijk op 31 december 2024 al waren opgestart.

meer voorraad aangekocht om aan de toekomstige vraag te kunnen voldoen. Voor gas gaat het voornamelijk over vervangingsinvesteringen.

De netto toename van de waardeverminderingen op voorraden bedroeg 27 k euro in 2024 (2023: 2.025 k euro netto terugname). Deze bedragen werden opgenomen in de winst- en verliesrekening onder de 'aankopen van hulpstoffen' (zie toelichting 'Handelsgoederen, grond- en hulpstoffen').

20 Handels- en overige vorderingen

[In duizenden EUR]	2024	2023
Handelsvorderingen - bruto	627.982	594.521
Gecumuleerde waardeverminderingen op vorderingen	-162.102	-174.332
Totaal handelsvorderingen - netto	465.880	420.189
Overige vorderingen	596.670	520.004
Overige vorderingen - Overdrachten	345.007	352.016
Totaal overige vorderingen	941.677	872.020
Totaal handels- en overige vorderingen	1.407.557	1.292.209

Het aandeel van de geassocieerde deelneming werd opgenomen in de toelichting '31 Verbonden partijen'.

Het detail van de netto handelsvorderingen is als volgt:

[In duizenden EUR]	2024	2023
Handelsvorderingen m.b.t. de distributienetvergoedingen		
Openstaande vorderingen	284.266	269.958
Geboekte waardeverminderingen	-3.880	-9.461
Handelsvorderingen - sociale leveranciers		
Openstaande handelsvorderingen	148.509	149.684
Geboekte waardeverminderingen	-104.756	-102.484
Overige handelsvorderingen		
Openstaande handelsvorderingen	129.657	129.345
Werken derden	56.181	25.522
Geboekte waardeverminderingen	-55.478	-62.387
Handelsvorderingen openbare besturen, staat en provincie	663	7.114
Andere	10.718	12.898
Totaal handelsvorderingen - netto	465.880	420.189

De netto **handelsvorderingen met betrekking tot de distributienetvergoedingen** stijgen met 19.889 k euro tot 280.386 k euro, als gevolg van het gestegen toegelaten inkomen [zie toelichting 'Werken in een gereguleerde omgeving' - '35 Elektriciteit en gas'].

De netto **handelsvorderingen sociale leveranciers** blijven nagenoeg onveranderd en bedragen 43.753 k euro in 2024 en 47.200 k euro in 2023. Voor de sociale leveranciers werd een waardevermindering opgenomen van meer dan 50% van het totale openstaande bedrag. Omdat de Groep werkt in een gereguleerde omgeving, is het mogelijk dat de kosten worden gecompenseerd via de tarieven.

De **overige handelsvorderingen** bevatten bedragen van dubieuze vorderingen uit de periode vóór de vrijmaking van de energiemarkt alsook vorderingen met betrekking tot uitgevoerde werken en geleverde prestaties en nog door te rekenen kosten met betrekking tot werken derden. Eveneens worden hier de bedragen opgenomen naar aanleiding van de vorderingen in het kader van ten onrechte aangevraagde betalingen voor groenestroomcertificaten [zie ook toelichting '8 Afschrijvingen en waardeverminderingen, wijzigingen in voorzieningen'].

De handelsvorderingen m.b.t. de distributienetvergoeding zijn betaalbaar binnen de 18 kalenderdagen na verzending van de factuur zoals bepaald in het toegangsreglement. De betalingstermijnen voor particuliere en professionele klanten bedragen 30 dagen, voor gemeentebesturen 60 dagen en voor Ministeries 90 dagen.

Het detail van de Overige vorderingen is als volgt:

[In duizenden EUR]	2024	2023
Terug te vorderen btw	17.111	3.666
Diverse vorderingen gemeenten	11.674	7.653
Groenestroom- en warmtekrachtcertificaten	553.159	444.691
Vorderingen opties	4.858	4.743
Overige kortlopende vorderingen	9.869	59.251
Overige vorderingen	596.671	520.004
Overdrachten DNB-tarief	193.423	158.034
Complement bij de jaarlijkse energieverkopen	73.291	93.116
Financiële reconciliatie	51.989	81.766
Over te dragen kosten	17.516	17.785
Verkregen opbrengsten	8.787	1.315
Overige vorderingen - Overdrachten	345.006	352.016
Totaal Overige vorderingen	941.677	872.020

Het totaal overige vorderingen bedraagt 941.677 k euro op eind 2024 en 872.020 k euro op eind 2023, een stijging van 69.657 k euro.

Deze stijging was voornamelijk het gevolg van de de stijging van de vorderingen voor nog niet verkochte groenestroom- en warmtekrachtcertificaten (GSC en WKC) met 108.468 k euro, overdrachten DNB-tarief met 35.389 k euro [zie toelichting '35 Elektriciteit en gas'], terug te vorderen BTW met 13.445 k euro, gecompenseerd door de daling van de overige kortlopende

vorderingen met 49.382 k euro, complement bij de jaarlijkse energieverkopen met 19.825 k euro en de financiële reconciliatie met 29.777 k euro.

De waarde van de aangehouden voorraad **groenestroom- en warmtekrachtcertificaten** (GSC en WKC) bedraagt 444.691 k euro op eind 2023 en 553.159 k euro op eind 2024.

De OV's zijn verplicht om op basis van het Energiedecreet (artikel 71.6 en artikel 71.7) certificaten van hernieuwbare energie op te kopen, die worden aangeboden door de eigenaars van zonnepanelen, van installaties van warmtekrachtkoppeling en andere producenten van hernieuwbare energiebronnen. De minimumsteun varieert tussen 90 euro en 450 euro voor groenestroomcertificaten en bedraagt 27 euro of 31 euro voor warmtekrachtcertificaten.

De elektriciteitsleveranciers dienen een hoeveelheid groenestroom en warmtekrachtcertificaten in te leveren bij de regulator in verhouding tot een bepaald percentage van de geleverde hoeveelheid energie aan hun eindklanten. De OV's kunnen dus de opgekochte certificaten te koop aanbieden aan deze energieleveranciers en traders.

De verkoopprijs op deze markt is meestal echter beduidend lager dan de door de OV's uitbetaalde minimumsteun.

De Vlaamse regering besliste de GSC vanaf juni 2019 te waarderen aan 93 euro en de WKC aan 27 en 31 euro (wat gelijk is aan de minimumsteun in functie van de periode waarop ze betrekking hebben).

De ontstane kost en het verschil tussen de verkoopprijs en de waarderingsprijs wordt opgenomen in de post '[5 Handelsgoederen, grond- en hulpstoffen](#)'.

Door een aanpassing in het Energiedecreet dient vanaf 2018 minstens éénmaal per jaar een verkoop plaats te vinden, waar dit vroeger op regelmatige basis diende te gebeuren.

In 2024 werden verkopen georganiseerd via twee veilingen die plaatsvonden in het eerste en het derde kwartaal. Er werden GSC verkocht voor een bedrag van 165.469 k euro en WKC voor een bedrag van 12.814 k euro. De gemiddelde prijs voor een GSC bedroeg 97,57 euro en voor een WKC 21,65 euro.

De Groep ontving in december 2024 een bedrag van 25.000 k euro via de opkoop en vernietiging van 806.451 WKC aan 31€ van het Vlaams Energie- en Klimaatagentschap (VEKA); dit bedrag werd volledig in mindering van de vordering geboekt.

Daarnaast ontving de Groep in december 2024 een bedrag van 67.000 k euro van het Vlaams Energie- en Klimaatagentschap (VEKA), dit bedrag werd volledig in mindering van de kosten geboekt (zie toelichting '[5 Handelsgoederen, grond- en hulpstoffen](#)').

In 2023 werden verkopen georganiseerd via drie veilingen die plaatsvonden in het eerste, tweede (extra veiling op vraag van kabinet en Vlaamse Nutsregulator voor GSC) en het derde kwartaal. Er

werden GSC verkocht voor een bedrag van 251.206 k euro en WKC voor een bedrag van 1.105 k euro. De gemiddelde prijs voor een GSC bedroeg 98,63 euro en voor een WKC 24,36 euro.

De Groep ontving in december 2023 een bedrag van 148.000 k euro van het Vlaams Energie- en Klimaatagentschap (VEKA), dit bedrag werd volledig in mindering van de kosten geboekt (zie toelichting '[5 Handelsgoederen, grond- en hulpstoffen](#)').

De **overige kortlopende vorderingen** bevatten voornamelijk een vordering op 'Wonen in Vlaanderen' in het kader van uitbetaalde 'mijn verbouwpremies' voor 3.431 k euro op eind 2024 en 41.552 k euro op eind 2023. Deze vordering is sterk gedaald door een ontvangen voorschot.

Daarnaast bevat deze post ook een vordering in het kader van het basispakket energie, zijnde een tegemoetkoming van de overheid voor de hoge gas- en elektriciteitsprijzen op de verkopen energie als sociale leverancier per einde 2023 voor 13.323 k euro.

Voor de regulatoire **overdrachten** werd op eind 2024 een vordering van 193.423 k euro opgenomen en 158.034 k euro op eind 2023. Deze posten betreffen de correcties op de omzet die in de volgende jaren in aanmerking komen om opgenomen te worden als recuperatie via het distributienettarief (zie toelichting '[Werken in een gereguleerde omgeving](#)'- '[35 Elektriciteit en gas](#)').

Het **complement bij de jaarlijkse energieverkopen** (2024: 73.291 k euro; 2023: 93.116 k euro) betreft de raming van de geleverde maar nog niet gefactureerde energie aan de sociale klanten.

De **financiële reconciliatie** betreft een bedrag dat kan gerecupereerd worden ten belope van kosten gemaakt voor REG-premies (2024: 47.347 k euro, 2023: 70.000k euro) (zie toelichting '[6 Diensten en diverse goederen](#)') en een nog te recupereren saldo voor energieleveringen (2024: 4.642 k euro; 2023: 11.687 k euro).

De **over te dragen kosten** hebben voornamelijk betrekking op de ontvangen facturen met kosten voor handelsgoederen en diensten voor (2024: 14.654 k euro; 2023: 13.652 k euro).

De post **verkregen opbrengsten** bevat de nog te ontvangen interesten van verstrekte langetermijnleningen (2024: 1.056 k euro; 2023: 1.311 k euro) en te ontvangen bedragen van verkochte materiële vaste activa voor 7.557 k euro per eind 2024.

21 Geldmiddelen en kasequivalenten

Geldmiddelen en kasequivalenten bedragen 1.113 k euro op 31 december 2023 en 61.626 k euro op 31 december 2022, een daling van 60.513 k euro.

De liquide middelen omvatten banktegoeden, kasgeld en beleggingen in fondsen die onmiddellijk kunnen worden omgezet in geld. In 2023 werden, als gevolg van de opgenomen leningen gedurende het jaar, 'overschotten' aan geldmiddelen tijdelijk als cash aangehouden.

Alle middelen zijn uitgedrukt in euro.

Passiva

22 Eigen Vermogen

Het eigen vermogen bedraagt 6.690.298 k euro op 31 december 2024 en 7.759.232 k euro op 31 december 2023, een daling van 1.068.934 k euro.

De diverse componenten van het eigen vermogen en de bewegingen van 2023 tot einde 2024 werden weergegeven in het '[Geconsolideerd mutatieoverzicht van het eigen vermogen \(zie pagina 52\)](#)'.

Inbreng buiten kapitaal, andere

Inbreng buiten kapitaal, andere bedraagt 205.804.138 k euro op 31 december 2024 en 2.786.536 k euro op 31 december 2023, een daling van 64.909 k euro.

Overzicht van de inbreng van iedere OV op einde 2024 en 2023

OV	[in duizenden EUR]		[in duizenden EUR]	
	Aantal	Aantal	Aantal	Aantal
	31 december 2024	31 december 2024	31 december 2023	31 december 2023
Gaselwest	32.199.729	347.707	32.199.729	360.732
Imewo	28.849.688	347.515	28.849.688	361.136
Intergem	17.225.663	125.728	17.225.663	131.458
Iveka	11.364.266	127.295	11.364.266	134.184
Iverlek	41.694.433	281.706	41.694.433	292.779
Sibelgas	3.264.367	70.924	3.264.367	70.924
Fluvius OV	984	24	984	24
Fluvius West	9.997.137	246.659	9.995.780	249.895
Fluvius Limburg	24.298.838	600.883	24.298.819	600.882
Fluvius Antwerpen	30.918.769	424.745	30.918.769	432.951
PBE	2.593	8	2.593	8
Riobra	5.987.671	148.434	6.113.881	151.563
Totaal	205.804.138	2.721.628	205.928.972	2.786.536

Het vermogen is vertegenwoordigd door aandelen met of zonder nominale waarde, naargelang de OV.

De aandelen zijn op naam van de deelnemende steden en gemeenten. De deelnemers zijn niet hoofdelijk aansprakelijk maar zij zijn slechts aansprakelijk tot beloop van het bedrag van hun inschrijvingen voor de verbintenissen van de Odrachthoudende Vereniging.

De aandelen zijn opgesplitst per activiteit: elektriciteit, aardgas, riolering, kabelnetwerken - vervangen sinds 1 juli 2023 door openbare elektronische communicatienetwerken, warmte, strategische participaties en openbare verlichting. Elke deelnemer dient ten minste één aandeel te onderschrijven en te volstorten per activiteit waarvoor hij toetreedt.

De OV's die erkend zijn als distributienetbeheerders en gereguleerde activiteiten uitvoeren voor elektriciteits- en aardgasdistributie zijn Gaselwest, Fluvius Antwerpen, Imewo, Fluvius West, Fluvius Limburg, Intergem, Iveka, Iverlek, PBE (enkel elektriciteit) en Sibelgas. Zij staan ook in voor de warmteactiviteit.

De OV's die de gereguleerde rioleringsactiviteit uitvoeren zijn Fluvius West, Fluvius Limburg, Fluvius Antwerpen en Riobra.

De OV's die actief waren (tot en met juni 2023) in de activiteit kabel-tv infrastructuur zijn Fluvius West, Fluvius Limburg, Fluvius Antwerpen en PBE.

De opdrachthoudende verenigingen hebben aandelen en winstbewijzen (niet voor de activiteit openbare verlichting) uitgegeven. Aan de aandelen en winstbewijzen uitzondering van deze voor de activiteiten riolering en openbare verlichting is een recht op dividend gehecht.

De aandelen zijn opgesplitst in preferente aandelen (471.315 aandelen bij Fluvius Antwerpen), niet-preferente aandelen (198.551.732 aandelen) en aandelen zonder stemrecht (6.781.091 aandelen).

Structuurwijzigingen

De Vlaamse Regering besliste bij decreet van 16 november 2018 houdende diverse bepalingen inzake energie (zoals gepubliceerd in het Belgisch Staatsblad van 14 december 2018) om het grondgebied van Vlaanderen op te delen in homogene lokale geografische aaneengesloten exploitatiegebieden voor elektriciteit en gas met als doel om zo de operationele efficiëntie te verhogen.

De structuurwijzigingen betreffen de decretale verplichting dat elke stad en gemeente dezelfde distributienetbeheerder heeft voor elektriciteit en aardgas en de decretale verplichting van elke distributienetbeheerder om een aaneensluitend geografisch afgebakend gebied met minstens 200.000 aangesloten afnemers te vormen tegen 1 januari 2025.

Om aan deze verplichtingen te voldoen zullen tussen de distributienetbeheerders onderling fusies en partiële splitsingen plaatsvinden per 1 januari 2025.

Deze wijzigingen hebben geen invloed op het totaal van de rekeningen van deze Groep. Zie ook toelichting 'Structuurwijzigingen vanaf 1 januari 2025 (zie pagina 37)' voor meer duiding.

Evolutie van de Inbreng buiten kapitaal, andere gedurende 2024 en 2023

(In duizenden euro)	Inbreng buiten kapitaal, andere	Inbreng buiten kapitaal, uitgiftepremie	Totaal
1 januari 2023	2.762.203	127.411	2.889.614
Riolering	-3	0	-3
Terugbetaling inbreng buiten kapitaal	-3	0	-3
Incorporatie onbeschikbare reserves	307	0	307
Openbare elektronische communicatienetwerken	8	0	8
Riolering	19.069	4.819	23.888
Openbare Verlichting	4.952	0	4.952
Uitgifte inbreng buiten kapitaal	24.336	4.819	29.155
31 december 2023	2.786.536	132.230	2.918.766
Openbare verlichting	-61.814	0	-61.814
Riolering	-3.129	0	-3.129
Terugbetaling inbreng buiten kapitaal	-64.943	0	-64.943
Incorporatie onbeschikbare reserves	33	0	33
Warmte	1	0	1
Uitgifte inbreng buiten kapitaal	34	0	34
31 december 2024	2.721.627	132.230	2.853.857

De incorporatie in kapitaal van onbeschikbare reserves is, conform de statuten van Fluvius West, een jaarlijkse toekenning van aandelen voor de gemeentelijke tussenkomsten bij het ondergronds

brengen van laagspanningsnetten om het aantal luchtlijnen te doen dalen. Deze toekenning gebeurt op basis van de intrinsieke waarde van een aandeel op 31 december van het vorige jaar.

Bij Riobra gebeurt er een jaarlijkse toevoeging aan het rioleringsfonds via een lopende rekening [Zie toelichting 'Werken in een gereguleerde omgeving'- '36 Riolering']. De aanwending van deze fondsen verloopt via deze lopende rekening en dient eventueel aangezuiverd te worden door omzetting van aandelen indien de rekening negatief zou staan door opname van een schuld.

Transacties in 2023:

Een 'inbreng buiten kapitaal, andere' met betrekking tot de openbare verlichting van 4.952 k euro naar aanleiding van de inbreng in natura van de openbare verlichting door de stad Aalst en de gemeente Brasschaat.

Een netto verhoging 'inbreng buiten kapitaal, andere' met betrekking tot activiteit riolering van 19.069 k euro, naar aanleiding van enerzijds de voorlopige inbreng in natura van 19.066 k euro voor de gemeenten Hamont-Achel en Tessenderlo en de definitieve waardering van de door Sint- Pieters-Leeuw eerder ingebrachte rioleringsinfrastructuur en anderzijds de uitreding door de gemeente Nijlen (3 k euro).

Transacties in 2024:

In 2024 werd de 'inbreng buiten kapitaal, andere' voor openbare verlichting verlaagd. Het doel was om een deel van het overgedragen verlies veroorzaakt door afschrijvingen op de inbreng van installaties openbare verlichting vergoed in aandelen, te compenseren.

Inbreng buiten kapitaal, uitgiftepremie

De 'inbreng buiten kapitaal, uitgiftepremie' bedraagt 132.230 k euro op 31 december 2024 en op 31 december 2023.

Gedurende 2024 kende deze post geen bewegingen.

Reserves

[In duizenden EUR]	Onbeschikbare reserve	Beschikbare reserve	Totaal
Totaal op 1 januari 2023	591.758	1.177.036	1.768.794
Andere bewegingen	-307	0	-307
Uitgifte inbreng buiten kapitaal	-307	0	-307
Bewegingen voor de winstverdeling	-16.000	311.645	295.645
Beweging herwaarderingsmeerwaarde	33.340	0	33.340
Partiële splitsing S-Lim cv	0	-3.218	-3.218
Bewegingen naar de reserves	-288	801	513
Dotatie/afname aan reserves	17.052	309.228	326.280
Totaal op 31 december 2023 [zoals gerapporteerd]	608.503	1.486.264	2.094.767
Aanpassing¹	0	-25.493	-25.493
Totaal op 31 december 2023 [herwerkt]	608.503	1.460.771	2.069.274
Andere bewegingen	-34	0	-34
Uitgifte inbreng buiten kapitaal	-34	0	-34
Bewegingen voor de winstverdeling	-5.219	-117.849	-123.068
Beweging herwaarderingsmeerwaarde	33.239	0	33.239
Bewegingen naar de reserves	-374	66	-308
Dotatie/afname aan reserves	27.646	-117.783	-90.137
Totaal op 31 december 2024	636.115	1.342.988	1.979.103

¹ De definitieve boekhoudkundige verwerking van de bedrijfscombinatie in Wyre Holding bv is inmiddels voltooid binnen de daarvoor geldende periode van 12 maanden. De impact op de gerapporteerde financiële staten per 31 december 2023 bedraagt -25.493 k euro.

Sinds 2008 werden bedragen opgenomen als onbeschikbare reserve gelijk aan de afschrijvingen van de (RAB-meerwaarde) herwaarderingsmeerwaarde conform de dading met de regulator CREG. Vanaf 2010 werd rekening gehouden met de meerwaarde van de tijdens het boekjaar verkochte terreinen, gebouwen en installaties. Verder werd in 2014 het totaal van de onbeschikbare reserves voor het bedrag van 380.801 k euro overgeboekt naar de beschikbare reserves waardoor deze rekening werd gesaldeerd op 1 januari 2016. Sindsdien werden opnieuw dotaties als een onbeschikbare reserve opgenomen. In 2017 werd, om te voldoen aan de fiscale regelgeving die was bekomen via een ruling, ook een onttrekking aan de reserves opgenomen.

Niet-gerealiseerde resultaten

(In duizenden EUR)	Toelichting	2024	2023
M.b.t. voorziening personeelsverplichtingen	24	102.490	11.553
M.b.t. restitutierecht op voorziening personeelsverplichtingen	24	-116.776	-62.368
M.b.t. reële waarde overige beleggingen	17	1.126.199	2.104.778
M.b.t. uitgestelde belastingen	12	-314.078	-315.024
Totaal niet-gerealiseerde resultaten		797.835	1.738.939

De beweging van de niet-gerealiseerde resultaten (2024: -941.104 k euro; 2023: -232.465 k euro) is afkomstig van de bewegingen in de boekhoudperiode (zie ' [Geconsolideerd overzicht van gerealiseerde en niet-gerealiseerde resultaten](#) [zie pagina 49]).

Minderheidsbelangen

De minderheidsbelangen bedragen 104 k euro op 31 december 2024 en 100 k euro op 31 december 2023. En werden opgenomen voor de participatie aangehouden door Farys/TMVW in De Stroomlijn cv, de gedurende 2019 opgenomen participatie door De Watergroep in De Stroomlijn cv (7 k euro) en vanaf 2024 ook voor de participatie aangehouden door verzekeraar Ethias en Participatiemaatschappij Vlaanderen (PMV) in Transco Energy (4 k euro) (zie toelichtingen ' [Participaties in Publi-T en Publigas](#) [zie pagina 42] ' en ' [17 Overige beleggingen](#) '

Dividend

De winst (volgens de Belgische boekhoudprincipes) wordt in overeenstemming met de statuten in evenredigheid met de tegenwaarde binnen het eigen vermogen van de aandelen A en winstbewijzen C aan iedere deelnemer uitgekeerd.

Dividendbeleid 2021-2024 en uitbetaling

Vanaf boekjaar 2022 wordt een uniforme verdeling ingevoerd tussen interimdividend en saldodividend. Zowel de dividenden uit de geregleerde als de niet-geregleerde activiteiten over een bepaald boekjaar worden voor 90% uitbetaald als interimdividend in december van dat jaar en voor 10% als saldo in juni van het daaropvolgende jaar. Evenwel worden de forfaits openbare verlichting integraal afgehouden van het interimdividend.

Voor de uitbetaling, werd het bedrag uitgekeerd uit de winst van het boekjaar en ingehouden winsten of bij onvoldoende middelen als een thesaurievoorschot.

Tijdens het boekjaar 2024 werd 436.993 k euro als dividenden toegekend. Als dividenden werd 185.866 k euro uitbetaald, waarvan 156.526 k euro dividend van 2024 en 29.340 k euro afkomstig van een dividend dat was goedgekeurd, maar niet werd uitbetaald in 2023. Door de herschikking van de participatie Publi-T en de transactie die daar mee gepaard ging, werd er 251.127 k euro dividend toegekend, voor aanzuivering van de vordering ontstaan uit deze transactie (zie toelichting ' [17 Overige beleggingen](#) ').

Tijdens het boekjaar 2023 werd 191.644 k euro als dividenden uitbetaald waarvan 170.154 k euro dividend van 2023 en 21.490 k euro afkomstig van een dividend dat was goedgekeurd, maar niet werd uitbetaald in 2022.

Goedgekeurde en toegekende dividenden per OV in 2024 en 2023

[In duizenden EUR]	2024	2023
Gaselwest	28.448	31.483
Imewo	25.663	28.879
Intergem	14.190	14.429
Iveka	8.774	9.880
Iverlek	21.943	22.689
Sibelgas	1.339	1.356
Fluvius West	61.944	10.701
Fluvius Limburg	205.363	37.890
PBE	42.812	8.270
Fluvius Antwerpen	26.517	26.067
Totaal	436.993	191.644

Na de balansdatum hebben de Raden van Bestuur van elk van de OV's een dividendvoorstel gedaan. De Algemene Vergadering van Aandeelhouders van de verschillende OV's heeft de mogelijkheid om de uitkering van deze dividenden goed te keuren. Volgens de IFRS worden deze dividenden slechts opgenomen in het jaar dat de dividenden worden goedgekeurd. Het saldodividend voor 2024 bedraagt 34.428 k euro en zal opgenomen worden in 2025; het saldodividend voor 2023 bedroeg 29.340 k euro en werd opgenomen in 2024. De vermelde bedragen zijn de bruto dividenden vóór afhouding van de roerende voorheffing.

De **winst** van de Groep bevat de kapitaalkostenvergoeding voor de DNB's en de andere vergoedingen van de OV's, zoals onder meer beschreven in de toelichting '[Werken in een gereuleerde omgeving](#) [zie pagina 131]':

23 Leningen op lange en korte termijn

[In duizenden EUR]	2024	2023
Leningen op lange termijn	9.005.960	8.063.135
Kortlopend deel van leningen op lange termijn	456.025	203.083
Leningen op korte termijn	67.528	535.500
Leningen op korte termijn	523.553	738.583
Totaal	9.529.513	8.801.718

Leningen op lange en korte termijn bedragen 9.529.513 k euro op 31 december 2024 en 8.801.718 k euro op 31 december 2023, een stijging van 727.795 k euro.

Deze stijging wordt toegelicht in het overzicht 'bewegingen van de leningen op lange en korte termijn'.

Gedurende 2024 werd een institutionele obligatielening van 700.000 k euro via het EMTN-programma van Fluvius en een banklening via de Europese Investeringsbank (EIB) van 198.000 k euro verstrekt aan de OV's en werden zes bankleningen met verschillende looptijden en met een totale waarde van 500.000 k euro door de OV's opgenomen om onder andere de korte termijn financiering van 525.000 k euro en lange termijn bankleningen van 203.083 k euro die in 2024 op vervaldag kwamen terug te betalen. Tevens werd de nieuwe financiering ingezet om vervangingsinvesteringen en nieuwe uitbreidingsinvesteringen te realiseren. 73,6% van deze nieuwe financiering werd toegewezen aan de elektriciteitsactiviteit, 13,3% aan de gasactiviteit, 4,8% aan openbare verlichting, 6,7% aan riolering en 1,6% aan de warmteactiviteit. De groene EIB banklening werd specifiek ingezet ter financiering van de uitrol van de digitale meterketting.

De bewegingen van de leningen op lange en korte termijn kunnen als volgt worden geanalyseerd:

	2024		2023	
	Cash	Non-cash	Cash	Non-cash
Totaal op 1 januari	8.801.718		7.613.013	
Bewegingen leningen op lange termijn (LT)				
Opname leningen op lange termijn	1.394.131	0	1.927.225	0
Mutatie leningen op lange termijn	0	4.702	0	3.537
Mutatie korte termijn gedeelte van LT lening naar KT	0	-456.008	0	-203.124
Bewegingen leningen op korte termijn (KT)				
Opname leningen op korte termijn	67.528	0	535.500	0
Mutatie korte termijn gedeelte van LT lening naar KT	0	456.008	0	203.124
Mutatie leningen op korte termijn	0	17	0	-770
Aflossing korte termijn gedeelte van LT lening	-203.083	0	-957.275	0
Terugbetaling leningen op korte termijn	-535.500	0	-319.512	0
Totaal bewegingen	723.076	4.719	1.185.938	2.767
Totaal op einde van de verslagperiode	9.529.513		8.801.718	

De post 'Mutatie leningen op lange en korte termijn' bevat de opname/terugname van de agio/disagio van verschillende leningen.

Leningen op lange termijn

Deze post **bevat** de schulden met betrekking tot de uitgifte van private plaatsingen, obligatieleningen sinds 2012 en de opname van bankleningen.

Alle uitstaande leningen zijn uitgedrukt in euro.

De bankleningen werden voornamelijk aan vaste intrestvoet afgesloten, maar er zijn ook enkele bankleningen die lopen aan variabele rentevoet en enkele leningen met een derivatenstructuur.

De bankleningen met derivatenstructuur waren oorspronkelijk leningen aan variabele intrest die door middel van renteswaps werden omgezet naar leningen aan vaste intrestvoet of waarvoor forward **renteswaps** werden afgesloten (zie toelichting '25 Afgeleide financiële instrumenten').

Voor alle obligatieleningen geldt als **principe** dat de opdrachthoudende verenigingen zich elk **garant stellen** op een niet-hoofdelijke en niet-solidaire basis, beperkt tot het proportioneel aandeel in de 'inbreng buiten kapitaal' van hun toenmalige werkmaatschappij (ex-Eandis of ex-Infrac). Het aandeel in de inbreng werd vastgelegd op het moment van uitgifte en ligt vast voor de resterende looptijd van de obligatieleningen.

Als gevolg van de fusie (ex-Eandis en ex-Infrac tot Fluvius System Operator) van 1 juli 2018 zullen voor de overgenomen EMTN-obligatieleningen die op naam van Infrac cv stonden, enkel de opdrachthoudende verenigingen van ex-Infrac garant staan. Analooft geldt dat voor de obligatieleningen die op naam van Eandis (System Operator cv) stonden, dat enkel de opdrachthoudende verenigingen van ex-Eandis garant staan.

Voor uitgiften onder het 2020 EMTN-programma geldt als principe dat alle opdrachthoudende verenigingen die deel uitmaken van de economische groep Fluvius zich elk garant stellen op een niet-hoofdelijke en niet-solidaire basis maar beperkt tot het proportioneel aandeel van hun inbreng in de werkmaatschappij.

Het opgenomen krediet bij de EIB wordt gewaarborgd door de tien individuele opdrachthoudende verenigingen, aandeelhouders van Fluvius SO met elektriciteitsactiviteiten elk in verhouding tot het aandeel dat de betrokken opdrachthoudende vereniging aanhoudt in de totale inbreng, maar gecorrigeerd voor de uitsluiting van Riobra die geen elektriciteitsactiviteiten heeft. De EIB leningen werden niet doorgeleend aan Riobra.

Gedurende 2024 en 2023 werden volgende bijkomende leningen opgenomen

(In duizenden EUR)	2024	2023	Uitgifte	Intrestvoet %	Vervaldatum
Bankleningen - vaste rentevoet - januari 2024	197.781		198.000	3,12	2037
EMTN - mei 2024 ¹	696.610		700.000	3,88	2034
Bankleningen - vaste rentevoet - december 2024	50.000		50.000	2,29	2029
Bankleningen - variabele rentevoet - december 2024	100.000		100.000	2,39	2034
Bankleningen - variabele rentevoet - december 2024	100.000		100.000	2,49	2044
Bankleningen - variabele rentevoet - december 2024	50.000		50.000	2,54	2034
Bankleningen - variabele rentevoet - december 2024	50.000		50.000	2,42	2039
Bankleningen - variabele rentevoet - december 2024	150.000		150.000	2,56	2044
Totaal op 31 december 2024	1.394.391		1.398.000		
EMTN - mei 2023 ²	695.476	694.933	700.000	3,88	2033
EMTN - Obligatielening retail - juni 2023 (Groen) ²	239.905	239.866	240.000	3,88	2027
EMTN - september 2023 ²	494.035	493.073	500.000	3,97	2031
Banklening - vaste rentevoet - oktober 2023	229.064	250.000	250.000	3,12	2033
Banklening - vaste rentevoet - oktober 2023	237.514	250.000	250.000	3,88	2038
Totaal 31 december 2023	1.895.995	1.927.872	1.940.000		

1 EMTN = Euro Medium Term Note-programma - Gedurende 2024 werd een nominaal bedrag van 700.000 k euro aan lange termijn financiering opgehaald

2 EMTN = Euro Medium Term Note-programma - Gedurende 2023 werd een nominaal bedrag van 1.472.000 k euro aan lange termijn financiering opgehaald

Op eind 2024 ziet de samenstelling van de lange termijn leningen er als volgt uit

(In duizenden EUR)	2024	Uitgifte	Huidige intrestvoet %	Vervaldatum
Obligatieleningen - retail	439.889	440.000	2,00 - 4,00	2025 - 2027
Obligatieleningen - EMTN ¹	5.783.390	5.810.500	0,25 - 4,78	2026 - 2042
Obligatieleningen - privaat ²	436.948	440.000	2,60 - 3,55	2027 - 2044
Bankleningen - vaste intrestvoet	2.211.815	2.991.914	0,14 - 3,97	2025 - 2038
Bankleningen - variabele intrestvoet	451.852	487.362	-0,39 - 4,61	2025 - 2044
Bankleningen - met derivatenstructuur	138.091	844.322	2,84 - 4,18	2026 - 2036
Totaal	9.461.985	11.014.098		
Kortlopend deel van leningen op lange termijn	-456.025	0		
Totaal leningen op lange termijn	9.005.960	11.014.098		

1 EMTN: Euro Medium Term Note - is een programma dat de Groep de flexibiliteit geeft om obligatieleningen uit te geven met variërende looptijden

2 Privaat: betreft uitgifte van obligatieleningen volgens Duits recht: Schuldschein en Namensschuldverschreibung, en eveneens private uitgiftes aan institutionele beleggers (stand alone)

Op eind 2023 ziet de samenstelling van de lange termijn leningen er als volgt uit

(In duizenden EUR)	2023	Uitgifte	Huidige intrestvoet %	Vervaldatum
Obligatieleningen - retail	439.817	440.000	2,00 - 4,00	2025 - 2027
Obligatieleningen - EMTN ¹	5.082.730	5.110.500	0,25 - 4,78	2026 - 2042
Obligatieleningen - privaat ²	436.710	440.000	2,60 - 3,55	2027 - 2044
Bankleningen - vaste intrestvoet	2.112.472	2.243.914	0,14 - 4,57	2024 - 2038
Bankleningen - variabele intrestvoet	4.822	37.403	-0,39 - 4,61	2024 - 2033
Bankleningen - met derivatenstructuur	189.667	844.322	2,84 - 4,41	2024 - 2036
Totaal	8.266.218	9.116.139		
Kortlopend deel van leningen op lange termijn	-203.083			
Totaal leningen op lange termijn	8.063.135	9.116.139		

¹ EMTN: Euro Medium Term Note - is een programma dat de Groep de flexibiliteit geeft om obligatieleningen uit te geven met variërende looptijden

² Privaat: betreft uitgifte van obligatieleningen volgens Duits recht: Schuldschein en Namensschuldverschreibung, en eveneens private uitgiftes aan institutionele beleggers (stand alone)

Het rendement bij uitgifte geeft het bruto actuarieel rendement weer.

De obligatieleningen noteren op de gereguleerde markt van de Beurs van Luxemburg en de uitgiftes sinds november 2012 op de markten van Euronext Brussel, Euronext Growth Brussel en de Freiverkehr markt van de beurs van Frankfurt. Alle uitstaande obligatieleningen zijn uitgedrukt in euro en hebben een vaste intrestvoet.

Het kapitaal van de leningen is terugbetaalbaar op vervaldatum.

Gedurende 2024 werd voor een nominaal bedrag van 1.398.000 k euro aan lange termijn financiering opgehaald: de obligatielening en de banklening via de EIB werden uitgegeven en opgenomen via de werkmaatschappij en de zes bankleningen werd opgenomen via de opdrachthoudende verenigingen:

✓ Een institutionele obligatielening werd uitgegeven ter waarde van 700.000 k euro met een uitgifteprijs van 99,634%, met een looptijd van 10 jaar, aan een vaste couponrente van 3,875% en volledig terugbetaalbaar op vervaldag 2 mei 2034.

✓ Een derde tranche van een lening bij de EIB, die kadert binnen het financieringscontract voor de uitrol van de digitale meterketting, werd opgenomen ter waarde van 198.000 k euro, met een looptijd van 13 jaar, aan een vaste rentevoet van 3,103% met jaarlijkse kapitaalaflossingen en intrestaanrekeningen.

✓ De OV's sloten een krediet af met een totale waarde van 50.000 k euro, met een looptijd van 5 jaar, aan een vaste rentevoet van 2,294% met jaarlijkse kapitaalaflossingen en intrestaanrekeningen.

✓ De OV's sloten een krediet af met een totale waarde van 100.000 k euro, met een looptijd van 10 jaar, aan een 5-jaarlijks herzienbare rentevoet van 2,394% met jaarlijkse kapitaalaflossingen en intrestaanrekeningen.

✓ De OV's sloten een krediet af met een totale waarde van 100.000 k euro, met een looptijd van 20 jaar, aan een 5-jaarlijks herzienbare rentevoet van 2,494% met jaarlijkse kapitaalaflossingen en intrestaanrekeningen.

✓ De OV's sloten een krediet af met een totale waarde van 50.000 k euro, met een looptijd van 10 jaar, aan een 5-jaarlijks herzienbare rentevoet van 2,538% met jaarlijkse kapitaalaflossingen en intrestaanrekeningen.

✓ De OV's sloten een krediet af met een totale waarde van 50.000 k euro, met een looptijd van 15 jaar, aan een 5-jaarlijks herzienbare rentevoet van 2,423% met jaarlijkse kapitaalaflossingen en intrestaanrekeningen.

✓ Tenslotte hebben de OV's een krediet afgesloten met een totale waarde van 150.000 k euro, met een looptijd van 20 jaar, aan een 5-jaarlijks herzienbare rentevoet van 2,562% met jaarlijkse kapitaalaflossingen en intrestaanrekeningen.

Gedurende 2023 werd voor een nominaal bedrag van 1.940.000 k euro aan lange termijn financiering opgehaald: de obligatieleningen werden uitgegeven via de werkmaatschappij en de twee bankleningen werd opgenomen via de opdrachthoudende verenigingen:

✓ Een institutionele obligatielening werden uitgegeven ter waarde van 700.000 k euro met een uitgifteprijs van 99,350%, met een looptijd van 10 jaar, aan een vaste couponrente van 3,875% en volledig terugbetaalbaar op vervaldag 9 mei 2033.

✓ Een particuliere obligatielening werd uitgegeven ter waarde van 240.000 k euro met een uitgifteprijs van 101,625%, met een looptijd van 4 jaar, aan een vaste couponrente van 4,00% en volledig terugbetaalbaar op vervaldag 28 juni 2027.

✓ Een institutionele obligatielening werd uitgegeven ter waarde van 500.000 k euro met een uitgifteprijs van 98,705%, met een looptijd van 7,5 jaar, aan een vaste couponrente van 3,875% en volledig terugbetaalbaar op vervaldag 18 maart 2031.

✓ De OV's, behalve Riobra, sloten een krediet af met een totale waarde van 250.000 k euro, met een looptijd van 10 jaar, aan een vaste rentevoet van 3,883% met jaarlijkse kapitaalaflossingen en intrestbetalingen.

✓ Tenslotte hebben de OV's, behalve Riobra, een krediet afgesloten, met een totale waarde van 250.000 k euro, met een looptijd van 15 jaar, aan een vaste rentevoet van 3,971% met jaarlijkse kapitaalaflossingen en intrestbetalingen.

Leningen op korte termijn

De leningen op korte termijn **bevatten** het gedeelte van de leningen op lange termijn die binnen het jaar terugbetaalbaar zijn (456.025 k euro op einde 2024; 203.083 k euro op einde 2023) en de leningen opgenomen bij financiële instellingen en derde partijen zoals hieronder opgenomen:

[In duizenden EUR]	Vervaldag opnames	Beschikbaar bedrag	Opgenomen bedrag	Niet gebruikt bedrag	Gemiddelde intrestvoet ¹
Commercial paper	Nvt	500.000	0	500.000	Nvt
Vaste voorschotten	Nvt	300.000	0	300.000	Nvt
Fixed loans / Bankschulden	Dagelijks	200.000	57.992	142.008	3,39%
Fixed loans	Nvt	25.000	0	25.000	Nvt
Lening van derden	Nvt	9.500	9.500	0	3,61%
Totaal op 31 december 2024		1.034.500	67.492	967.008	
Commercial paper	²	500.000	425.000	75.000	4,16%
Vaste voorschotten	³	300.000	100.000	200.000	4,20%
Fixed loans / Bankschulden	Dagelijks	200.000	0	200.000	Nvt
Fixed loans	Nvt	25.000	0	25.000	Nvt
Lening van derden	Nvt	10.500	10.500	0	3,00%
Totaal op 31 december 2023		1.035.500	535.500	500.000	

¹ De gewogen gemiddelde intrestvoet van de opgenomen bedragen op het einde van de periode

² Op 31 december 2023: vervaldagen tussen 4 januari 2024 en 12 februari 2024

³ Vervaldag op 4 januari 2024

Fluvius System Operator kan alle leningen op korte termijn, behalve de lening van derden, opnemen in naam van de opdrachthoudende verenigingen. Voor de bankschulden [op 31 december 2024 een straightloan van 36.000 k euro en een debetstand op de zichtrekeningen van 21.992 k euro] is er geen borgstelling. Voor de overige leningen op korte termijn stellen de opdrachthoudende verenigingen zich garant voor hun aandeel in het kapitaal van Fluvius System Operator, en ze treden solidair op als mededebiteur.

IBOR hervorming

Een fundamentele hervorming van de belangrijkste rentebenchmarks dient te worden doorgevoerd, waarbij sommige interbank offered rates (IBOR's) worden vervangen door alternatieve bijna risicovrije tarieven.

De Groep heeft financiële instrumenten die zullen worden hervormd naar aanleiding van dit wereldwijde initiatief. De belangrijkste IBOR in gebruik bij de Groep op de verslagdatum is de EURIBOR (Euro Interbank Offered Rate). Voor de Euribor heeft de beheerder ervan, het European Money Markets Institute (EMMI), in 2019 een transitie ingezet naar een nieuwe methodologie voor de berekening van Euribor. Sinds eind 2019 wordt de Euribor op een nieuwe hybride methodologie berekend op basis van een combinatie van transacties in de markt en quotes van banken. De beheerder is van mening dat met de nieuwe berekening van Euribor de onderliggende rente niet verandert. Sinds 2 juli 2019 heeft de EMMI een vergunning gekregen van de Belgische toezichthouder. Het verkrijgen van deze vergunning bevestigt dat het EMMI voldoet aan de vereisten van de Europese Benchmarkverordening en ook is opgenomen in het Europese register van ESMA (European Securities and Markets Authority), waardoor de benchmark ook na 1 januari

2020 kan worden gebruikt. Het is dus de bedoeling dat EURIBOR vooralsnog gehandhaafd blijft. De 'Working Group on Euro Risk-Free Rates' onderzoekt momenteel geschikte terugvalopties die zijn gebaseerd op €STR voor het geval EURIBOR voorgoed ophoudt te bestaan of niet langer representatief is. De banken volgen eveneens de ontwikkelingen in de markt en zullen hun klanten indien nodig hier tijdig over informeren. De Autoriteit Financiële Markten houdt toezicht op de implementatie van de EU Benchmarkverordening door de banken.

Evaluatie van de omzetting

Er zijn meerdere andere contracten gerelateerd aan de Euribor.

Aangezien er momenteel nog geen concrete beslissing bestaat om de Euribor niet meer te gebruiken, wordt het risico dat contracten zouden omgezet of stopgezet worden zeer laag geacht in de periode tot 2024. Na 2024 gaat het momenteel om de kortetermijnleningen (het Commercial Paper-programma, het straightloan contract, de vaste voorschotten contracten) en de gewapte bankleningen.

Leningen op lange en korte termijn op 31 december 2024 en 31 december 2023 die na 2024 nog lopen en Euribor gerelateerd zijn

(In duizenden EUR)	31 december 2024	31 december 2023	Uitgifte	intrestvoet %	Eindvervaldatum
Banklening - met derivatenstructuur	37.664	55.322	250.000	4,18	2026
Banklening - met derivatenstructuur	41.656	55.541	250.000	3,55	2027
Banklening - met derivatenstructuur	35.145	38.074	74.000	2,84	2036
Banklening - met derivatenstructuur	23.625	27.125	70.000	3,31	2031
Totaal	138.090	176.063	644.000		

Het lange termijn gedeelte van deze leningen op 31 december 2024 bedraagt 99.335 k euro (31 december 2023: 138.090 k euro).

24 Voorzieningen voor personeelsbeloningen

Toegezegde-bijdragenregelingen

Het uitvoerend personeel aangeworven vanaf 1 januari 2002 en het kaderpersoneel aangeworven vanaf 1 mei 1999 genieten van toegezegde-bijdragenregelingen: deze regelingen voorzien in een kapitaal bij pensionering voortvloeiend uit de betaalde bijdragen en de rendementen toegekend door de pensioeninstellingen, alsook een kapitaal en wezenrente bij overlijden voor pensionering. De financiering gebeurt door werknemersbijdragen en werkgeversbijdragen, die gestort worden aan pensioenfondsen (O.F.P. Enerbel en O.F.P. Powerbel) en groepsverzekeringen.

De activa van de pensioenfondsen worden beheerd door fondsen Esperides, uitgegeven in Luxemburg met vier verschillende risicoprofielen (laag risico, medium risico, hoog risico en dynamische allocatie [dynamic asset allocation]). Het risiconiveau moet ook rekening houden met de leeftijd van de leden. Dit is de reden waarom de trustees van Powerbel aan haar leden een nieuwe optie voor het beheer van hun activa hebben voorgesteld (2015). Deze optie 'Life-Cycle' houdt rekening met een evolutie van het risico van 'Groei' naar meer 'Defensief' gedurende de carrière van de personeelsleden. Elk jaar heeft de deelnemer de mogelijkheid om zijn beleggingsstrategie te wijzigen, voor de toekomstige toelagen van de werkgever of voor het geheel van de opgebouwde sommen op zijn rekening.

Voor het O.F.P. Enerbel wordt vanaf 2018 het patronale gedeelte berekend volgens de PUCmethode met projectie van de toekomstige premies. Het gedeelte van de werknemer wordt nog steeds via de PUC-methode zonder projectie van de toekomstige premies geëvalueerd gezien de werknemerspremies niet afhankelijk zijn van de anciënniteit.

De wettelijke rendementswaarborg is variabel en jaarlijks te aligneren op basis van 85% van het gemiddeld rendement over de laatste 24 maanden van de lineaire obligaties van de Belgische Staat (OLO's) met een duurtijd van tien jaar (minstens 1,75% en maximaal 3,75%).

De gebruikte rendementswaarborg bedraagt vanaf 2016 1,75% en wordt toegepast volgens de verticale methode voor alle betaalde premies aan de pensioenfondsen en in de verzekeringsonderneming (producten Tak 21 met rendementsgarantie).

De pensioenfondsen zijn niet onderworpen aan de Solvency II reglementering van de verzekeringsmaatschappijen en kunnen betere verwachte rendementen behalen bij diversificatie van de beleggingen. Hierdoor werden in 2016, voor de actieve kaderleden die hiervoor opteerden, de reserves en een compensatie van de groepsverzekering overgedragen naar een pensioenfonds O.F.P. Powerbel/O.F.P. Enerbel in een vorm van een toegezegde-bijdragenregeling (cash-balance plan) met een gewaarborgd rendement van 3,25%.

In 2018 kregen kaderleden de keuze om over te stappen van het pensioenfonds Powerbel naar een Cash Balance Plan Powerbel New. Voor het pensioenkapitaal leven geldt een systeem "Cash Balance", dit wil zeggen dat enerzijds de formule in het reglement de patronale premies bepaalt en anderzijds het rendement van 3,25% is vastgelegd. Er worden geen persoonlijke bijdragen voorzien. Voor de voordelen bij overlijden en invaliditeit geldt een "te bereiken doel" ('defined benefit') systeem. Dit wil zeggen dat een formule de verschillende voordelen bepaalt. De te betalen bijdragen worden aan dit doel aangepast.

Op 1 april 2019 werd het voltallige contractueel personeel van de ex-Infrac OV's/DNB's en van ex-Integan overgenomen door Fluvius System Operator. De bedienden van ex-Infrac en ex-Integan behouden hun vaste bijdrage regeling bij Ethias. De personeelsverplichtingen voor de kaderleden van ex-Infrac die overgestapt zijn naar het Fluvius SO statuut en de kaderleden van ex-Integan werden opgenomen in de bestaande structuur Cash Balance Plan Powerbel New. De kaderleden die niet overgestapt zijn naar het Fluvius SO statuut, behouden hun vaste bijdrage regeling bij Ethias. De kaderleden van ex-Infrac zullen elk jaar de optie krijgen om over te stappen naar het Fluvius SO statuut. In dat geval zullen zij aangesloten worden aan het Cash Balance Plan Powerbel New plan. Bedienden die in de toekomst promotie maken tot kaderlid, zullen eveneens aangesloten worden aan het Cash Balance Plan Powerbel New Plan.

Het vaste bijdrage plan bij Ethias wordt horizontaal beheerd waardoor op de premies vanaf 2016 een rendementsgarantie van 1,75% wordt toegepast en voor de premies vóór 2016 een rendementsgarantie van 3,25%. De evaluatie van het plan gebeurt volgens de PUC-methode maar zonder projectie van de toekomstige premies.

Toegezegd-pensioenregelingen

De collectieve arbeidsovereenkomst van 2 mei 1952 voorzorg een bijkomend pensioen gelijk aan 75% van het laatste jaarinkomen na aftrek van het paritair wettelijk pensioen na een volledige loopbaan, alsook een overlevingspensioen en wezenrente. Deze toegezegd-pensioenregeling is door de werkgever volledig gefinancierd (behalve voor personeelsleden die voor 2007 met pensioen zijn gegaan) en de pensioenen werden rechtstreeks door de werkgever aan de begunstigden uitgekeerd.

De meerderheid van het uitvoerend personeel aangeworven vóór 1 januari 2002 en het kaderpersoneel aangeworven vóór 1 mei 1999 genieten van toegezegd-pensioenregelingen die voorzien in de uitkering van een kapitaal bij pensionering, en een kapitaal en wezenrente bij overlijden voor pensionering. Die voordelen worden berekend rekening houdend met het laatste jaarinkomen en de diensttijd. De financiering gebeurt door werknemersbijdragen en werkgeversbijdragen, die gestort worden aan pensioenfondsen (O.F.P. Elgabel en O.F.P. Pensiobel) en groepsverzekeringen.

Als gevolg van veranderingen aan de pensioenregelingen in België kregen leden van het pensioenplan Pensiobel de mogelijkheid om vanaf 1 januari 2015 over te stappen naar het plan toegezegd-bijdragenregeling Powerbel. De in het verleden opgebouwde en verbeterde verworven rechten (in Pensiobel) worden gekapitaliseerd aan marktconforme rendementen maar met een minimaal rendement gelijk aan 3,25% (het gegarandeerd rendement in een Cash Balance Best-Of Plan is het maximum tussen 3,25% en het gemiddelde rendement van het fonds).

In 2020 werd na sectorale onderhandelingen een gedeeltelijk akkoord bereikt over een "vernieuwd" pensioenplan - het Masterplan. Op 1 oktober 2020 werden de voorwaarden van het Masterplan vastgelegd in een cao: wijzigingen werden aangebracht aan het te bereiken doel-plan Elgabel voor de gebaremiseerde bedienden met oude arbeidsvoorwaarden per 1 januari 2022; het solidariteitsfonds binnen het O.F.P. Elgabel werd opgeheven en opgenomen in het O.F.P. Elgabel per 1 januari 2022; de mogelijkheid werd opgenomen om eventuele surplusen van het O.F.P. Elgabel, onder bepaalde voorwaarden, te transfereren naar een ander pensioenvehikel en er werden eveneens verbeteringen aangebracht aan het vaste bijdrage plan-Enerbel.

Voor het in 2018 overgenomen vastbenoemd personeel (ex-Infrac) bestaan eveneens toegezegdpensioenregelingen die per OV verschillend zijn. De OV's zijn toegetreden tot het 'Gesolidariseerd Pensioenfonds' dat sinds 2017 wordt beheerd door de Federale Pensioendienst. Deze toetreding had tot gevolg dat een belangrijk deel van lopende en toekomstige wettelijke pensioenverplichtingen werd overgenomen door dit gesolidariseerd pensioenfonds. Als tegenprestatie is er de verplichting om pensioenbijdragen aan dit fonds te betalen op basis van de loonmassa van het vastbenoemd personeel, de zogenaamde basisbijdragen en eventuele aanvullende pensioenbijdragen voor individuele responsabilisering indien het bedrag van de pensioenbetalingen ten laste van het gesolidariseerd fonds hoger is dan het bedrag van de basisbijdragen.

De overgenomen OV's hebben voor de financiering en de betaling van de bijdragen verschuldigd aan de Rijksdienst voor Sociale Zekerheid, elk afzonderlijk een verzekering afgesloten waarbij deze laatste de betaling van de pensioenbijdragen (basisbijdragen en responsabiliseringsbijdragen) verzekert en het beheer en de betalingen uitvoert van de pensioenen ten laste van het Gesolidariseerde Pensioenfonds. Door de toetreding wordt het basispensioen gesolidariseerd over talrijke openbare besturen. De lopende pensioenen worden grotendeels overgenomen door de RSZ en de nieuwe pensioenen zijn sowieso ten laste van de RSZ. De te betalen patronale bijdragen volgen de basisbijdragen bepaald door de RSZ, aangevuld met een responsabiliseringsbijdrage.

De bestaande reserves in de eigen pensioenfondsen blijven eigendom van de OV en zullen worden aangewend om de verwachte stijging van de basisbijdrage en de responsabiliseringsbijdrage mee te financieren.

Deze bijdragenverzekering heeft tot doel de basispensioenbijdragen en de aanvullende pensioenbijdragen voor individuele responsabilisering te verzekeren. Via de opbouw van reserves beogen de OV's dat deze reserves moeten toelaten de responsabiliseringsbijdrage te betalen en deze reserves, vanaf het moment dat er geen vastbenoemd personeel meer is, zijn gelijk aan de op dat moment lopende en toekomstige pensioenverplichtingen van de OV's ten laste van het Gesolidariseerd Pensioenfonds.

De waardering van deze plannen werd opgenomen op basis van de verdisconteerde waarde van alle toekomstige responsabiliseringsbijdragen rekening houdend met de huidige pensioenen, de toekomstige pensioenen op basis van de opgebouwde rechten op overnamedatum en geprojecteerde wedden op pensioendatum.

Voor de niet door het Gesolidariseerd Pensioenfonds overgenomen pensioenverplichtingen werden deze verplichtingen ondergebracht in een groepsverzekering, eerste pijler genoemd. Deze verzekert de oudste wettelijke pensioenen die niet door het Gesolidariseerd Pensioenfonds werden overgenomen op het moment van de toetreding, en het pensioencomplement dat het verschil betreft tussen het bedrag van de nieuwe pensioenen geopend vanaf toetreding en dat dus ten laste van dit fonds valt (wettelijke berekening) en het bedrag van het pensioen berekend volgens het destijds toepasselijke statuut van de vastbenoemde personeelsleden.

Naargelang de OV werden vanaf 2015 of 2016 deze laatste pensioenverplichtingen ten overstaan van de actieven overgeheveld naar een aanvullende pensioenverplichting (ook wel tweede pijler genoemd). De toezegging omvat een te bereiken doel regeling uitgedrukt in rente en is per OV verschillend ingevolge de destijds verschillende pensioenstatuten.

Op 1 maart 2019 werd het vastbenoemd personeelsbestand van ex-Integan overgenomen door één van de ex-Infrac OV's waardoor de pensioenregelingen van deze OV eveneens van toepassing werden voor deze personeelsleden. In 2020 werden voor deze personeelsgroep verbeterde pensioenregelingen uitgewerkt.

Op 1 april 2019 werd het voltallig vastbenoemd personeel overgedragen van de ex-Infrac DNB's/OV's naar Fluvius OV.

De Groep verstrekt eveneens **vergoedingen** toegekend **na uitdiensttreding**, zoals een tussenkomst in de gezondheidszorgen en korting op de gas- en elektriciteitsrekening.

De **andere personeelsbeloningen op lange termijn** bevatten de afscheids- en jubileumpremies en opgespaard verlof of overuren.

De huidige toegezegd-pensioenregelingen worden gefinancierd via pensioenfondsen waar de aan specifieke plannen toegewezen activa worden geïdentificeerd. De Belgische wetgeving en de pensioenregulering stipuleren dat de toegewezen activa uitsluitend dienen tot financiering van de relevante voordelen. Dit resulteerde in de bepaling van een **actiefplafond**. De bepaling van dit plafond houdt rekening met de totale geprojecteerde betaalbare voordelen in lijn met de regels van de pensioenplannen en gebruik makend van de veronderstellingen gelinkt aan het plan.

Restitutierecht

Het Energiedecreet van 2015 bepaalt en de huidige tariefmethodologie bevestigt dat de gestrande kosten die bestaan uit de lasten voor het niet-gekapitaliseerde aanvullend pensioen of het pensioen van de publieke sector in aanmerking komen voor opname in de tarieven. Aangezien het vrijwel zeker is dat deze zullen worden gedragen door derde partijen werd hiervoor een restitutierecht op voorzieningen voor personeelsbeloningen opgenomen als een actief.

De restitutierechten worden bijgevolg opgenomen aan dezelfde waarde als de desbetreffende opgenomen voorzieningen voor personeelsbeloningen (i.e. reële waarde). De aanpassingen in de periode als gevolg van veranderingen in de veronderstellingen of ervaringsaanpassingen worden alle opgenomen als niet-gerealiseerde resultaten alsook deze aanpassingen voor de restitutierechten.

De restitutierechten bedragen in totaal 89.644k euro op eind december 2024 (2023: 141.291k euro).

Actuariële risico's

De verschillende personeelsverplichtingen stellen de Groep bloot aan verschillende actuariële risico's.

Beleggingsrisico

De contante waarde van de toegezegd-pensioenregelingen is berekend aan de hand van een disconteringsvoet waarvan de opbrengst is afgestemd met deze van hoogwaardige bedrijfsobligaties. Indien het rendement op de fondsbelegging lager ligt dan deze disconteringsvoet, dan zal er een tekort ontstaan. De pensioenplannen beleggen momenteel in relatief evenwichtige investeringen. Het detail werd opgenomen in de tabel 'Indeling van de fondsbeleggingen op de balansdatum'.

Door het langetermijnkarakter van de verplichtingen acht de Raad van Bestuur van de pensioenfondsen het passend dat een redelijk deel van de fondsbeleggingen wordt geïnvesteerd in aandelen om het verwacht rendement op de fondsen te behalen.

Renterisico

Een daling van de rente op obligaties zal een stijging van de verplichting tot gevolg hebben. Dit zal echter gedeeltelijk gecompenseerd worden door een stijging van het rendement op de fondsbeleggingen van het plan.

Levensverwachting

De contante waarde van de toegezegd-pensioenregelingen wordt berekend rekening houdend met de beste schatting van de levensverwachting van de deelnemers aan het plan zowel tijdens als na hun tewerkstelling. Een toename van de levensverwachting van de deelnemers aan het plan zal een toename van de verplichting tot gevolg hebben.

De prospectieve sterftetafels werden gebruikt waarmee de verbeteringen van de levensverwachtingen in de toekomst kunnen worden weergegeven, zoals gedefinieerd in de IAS 19 standaard.

Loonsverhogingen

De contante waarde van de toegezegd-pensioenregelingen wordt berekend op basis van de toekomstige lonen van de deelnemers aan het plan. Een loonsverhoging van de deelnemers zal een toename van de verplichting tot gevolg hebben.

De voornaamste actuariële veronderstellingen die werden gebruikt op de balansdatum bij de bepaling van de voorzieningen voor pensioenregelingen en andere vergoedingen werden hieronder samengevat.

Afhankelijk van het statuut van de personeelsleden (oud, nieuw of statutair) verschillen de pensioenplannen en de gerelateerde disconteringsvoeten evenals de verwachte salarisstijgingen en het personeelsverloop.

Passiva

	2024	2023		2024	2023
Disconteringsvoet - pensioenen DB, cash balance, andere premies	3,16%	3,06%	Sterftetafels	IA BE Prospective Tables	IA BE Prospective Tables
Disconteringsvoet - pensioenen DC, gezondheidszorgen, tarifaire voordelen, verlof	3,40%	3,25%	Personeelsverloop - oud ¹	0,64%, 0,42%	0,41%, 0,40%
Disconteringsvoet - andere	3,16%	3,06%	Personeelsverloop - nieuw ²	1,10%, 4,06%	1,73%, 3,91%
Verwachte gemiddelde salarisstijging (zonder inflatie) - oud ¹	0,45%, 0,63%, 0,33%	0,45%, 1,04%	Personeelsverloop - statutair	0,00%	0,00%
Verwachte gemiddelde salarisstijging (zonder inflatie) - nieuw ²	1,93%, 2,37%	2,02%, 2,42%	Levensverwachting uitgedrukt in jaren van een gepensioneerde op 65 jaar:		
Verwachte gemiddelde salarisstijging (zonder inflatie) - bijkomend - contractueel	0,00%	0,00%	Voor een 65-jarige op datum van afsluiting		
Verwachte gemiddelde salarisstijging (zonder inflatie) - bijkomend - statutair	0,33%	1,04%	- Man	20	20
Verwachte inflatie	2,10%	2,10%	- Vrouw	24	24
Verwachte stijging van de ziektekosten (inclusief inflatie)	3,10%	3,10%	Voor een 65-jarige binnen 20 jaar:		
Verwachte stijging van de tariefvoordelen	2,10%	2,10%	- Man	22	20
Gemiddeld verwachte pensioenleeftijd	63	63	- Vrouw	26	26

1 Oud: heeft betrekking op uitvoerend personeel aangeworven vóór 1 januari 2002 en het kaderpersoneel aangeworven vóór 1 mei 1999

2 Nieuw: heeft betrekking op uitvoerend personeel aangeworven na 1 januari 2002 en het kaderpersoneel aangeworven na 1 mei 1999

Boekhoudkundige verwerking

De hieronder opgenomen toelichtingen bevatten voor 2024 en 2023 de provisie voor personeelsverplichtingen volgens IAS19.

De beweging in de 'Voorzieningen voor personeelsbeloningen' in 2024 is voornamelijk het gevolg van gestegen disconteringsvoet en gestegen rendement op de fondsen.

Verder werd een bedrag van 89.644 k euro op eind 2023 (2023: 141.291 k euro) op de balanspost '**Restitutierecht**' opgenomen aangezien het kan gerecupereerd worden via de toekomstige tarieven.

Bedragen opgenomen in het overzicht van gerealiseerde en niet-gerealiseerde resultaten

[In duizenden EUR]	2024	2023
Aan het dienstjaar toegerekende kosten - belastingen inbegrepen	-53.817	-50.969
Rentekosten	-58.659	-63.847
Rentebaten - exclusief rentebaten op actiefplafond	44.359	48.020
Kosten van verstreken diensttijd	0	-1.844
Actuariële winsten (verliezen) onmiddellijk opgenomen in winst- en verliesrekening	-2.867	-16.685
Kosten van toegezegd-pensioenregelingen opgenomen in winst of verlies	-70.984	-85.325
Actuariële (winsten) verliezen op brutoverplichtingen:		
veranderingen in financiële veronderstellingen	-28.977	107.675
veranderingen in demografische veronderstellingen	-118	7.199
veranderingen in ervaringsaanpassingen	12.983	65.731
Actuariële (winsten) verliezen op fondsbeleggingen	-78.222	-19.681
Veranderingen in minimum financieringsvereisten/actiefplafond	3.397	-7.386
Kosten opgenomen als niet-gerealiseerde resultaten	-90.937	153.538

Bedragen opgenomen in de balans

(In duizenden EUR)	Contante waarde van de brutoverplichting	Reële waarde van de fondsbeleggingen	Totaal
Pensioenen - gefinancierd	1.460.288	-1.504.101	-43.813
Pensioenen - niet gefinancierd	69.288	0	69.288
Gezondheidszorgen en tarifaire voordelen - niet gefinancierd	152.226	0	152.226
Andere langetermijnpersoneelsbeloningen - gefinancierd	21.130	-25.645	-4.515
Andere langetermijnpersoneelsbeloningen - niet gefinancierd	135.510	0	135.510
Effect van minimum financieringsvereisten/actiefplafond	0	33.105	33.105
Totaal toegezegd-pensioenregeling en andere langetermijnpersoneelsbeloningen op 31 december 2024	1.838.442	-1.496.641	341.801
Pensioenen - gefinancierd	1.449.959	-1.396.093	53.866
Pensioenen - niet gefinancierd	72.432	0	72.432
Gezondheidszorgen en tarifaire voordelen - niet gefinancierd	150.989	0	150.989
Andere langetermijnpersoneelsbeloningen - gefinancierd	21.566	-23.822	-2.256
Andere langetermijnpersoneelsbeloningen - niet gefinancierd	130.771	0	130.771
Effect van minimum financieringsvereisten/actiefplafond	0	28.826	28.826
Totaal toegezegd-pensioenregeling en andere langetermijnpersoneelsbeloningen op 31 december 2023	1.825.717	-1.391.089	434.628

Wijziging in de contante waarde van de brutoverplichting

(In duizenden EUR)	2024	2023
Totaal op 1 januari	-1.825.717	-1.617.687
Actuariële winsten (verliezen) - financiële veronderstellingen	31.490	-112.594
Actuariële winsten (verliezen) - demografische veronderstellingen	150	-5.444
Actuariële winsten (verliezen) - ervaringsaanpassingen	-18.397	-79.251
Aan het dienstjaar toegerekende kosten & belastingen inbegrepen	-53.817	-50.969
Bijdragen door deelnemers	-2.763	-2.160
Rentekosten	-58.659	-63.847
Betaalde beloningen & belastingen inbegrepen	89.271	108.079
Pensioenkosten van verstreken diensttijd	0	-1.844
Totaal op 31 december voor belastingen op niet-gefinancierde verplichtingen	-1.838.442	-1.825.717
Belastingen op niet-gefinancierde verplichtingen	0	0
Totaal op 31 december	-1.838.442	-1.825.717

Wijziging van de reële waarde van de fondsbeleggingen

[In duizenden EUR]	2024	2023
Totaal op 1 januari	1.419.915	1.362.251
Actuariële winsten (verliezen) - aanpassing aan fondsbeleggingen op 1 januari	15.264	-23.878
Rendement uit fondsbeleggingen (exclusief rentebaten)	62.959	43.559
Rentebaten	45.241	49.292
Bijdragen door werkgever & belastingen inbegrepen	49.252	63.898
Bijdragen door deelnemers	2.763	2.160
Betaalde beloningen & belastingen inbegrepen	-65.648	-77.367
Totaal op 31 december	1.529.746	1.419.915
Niet-recupereerbaar overschot (effect van actiefplafond)	-33.105	-28.826
Totaal op 31 december	1.496.641	1.391.089

Wijzigingen in het actiefplafond

[In duizenden EUR]	2024	2023
Totaal op 1 januari	28.826	34.941
Rentebaten	882	1.271
Wijzigingen aan actiefplafond	3.397	-7.386
Totaal op 31 december	33.105	28.826

Wijzigingen in niet-gerealiseerde resultaten

[In duizenden EUR]	2024	2023
Totaal op 1 januari	-11.553	-165.091
Niet-gerealiseerde verliezen (winsten)	-90.937	153.538
Totaal op 31 december	-102.490	-11.553

Indeling van de fondsbeleggingen op de balansdatum

De indeling van de fondsbeleggingen met betrekking tot pensioenregelingen in functie van de belangrijkste categorie van activa op eind 2024

Categorie	Elgabel %	Pensioebel %	Verzeke- ringson- gen %	Powerbel en Enerbel %	Andere %	Totaal %
Beursgenoteerde beleggingen	91,57	90,18	100,00	91,42	91,42	90,36
Aandelen (Eurozone)	15,47	11,07	0,00	11,87	11,87	14,60
Aandelen (Buiten eurozone)	16,19	9,81	0,00	16,10	16,10	14,05
Staatsobligaties (Eurozone)	2,43	4,62	50,00	9,73	9,73	18,01
Andere obligaties (Eurozone)	28,36	35,06	50,00	27,18	27,18	24,93
Andere obligaties (Buiten eurozone)	29,11	29,61	0,00	26,54	26,54	18,77
Niet-beursgenoteerde beleggingen	8,43	9,82	0,00	8,58	8,58	9,64
Onroerende goederen	2,48	1,51	0,00	2,84	2,84	2,30
Liquide middelen	0,45	0,22	0,00	0,70	0,70	3,79
Andere	5,51	8,08	0,00	5,04	5,04	3,55
Totaal (in %)	100,00	100,00	100,00	100,00	100,00	100,00
Totaal (in duizenden EUR)	394.290	129.404	5.213	221.252	221.252	1.529.746

De indeling van de fondsbeleggingen met betrekking tot pensioenregelingen in functie van de belangrijkste categorie van activa op eind 2023

Categorie	Elgabel %	Pensioebel %	Verzeke- ringson- gen %	Powerbel en Enerbel %	Andere %	Totaal %
Beursgenoteerde beleggingen	94,52	93,73	100,00	90,87	88,76	91,07
Aandelen (Eurozone)	11,23	7,44	0,00	9,71	14,35	12,21
Aandelen (Buiten eurozone)	23,37	20,26	0,00	18,88	12,40	16,80
Staatsobligaties (Eurozone)	0,00	0,00	50,00	6,71	30,36	16,56
Andere obligaties (Eurozone)	25,60	28,90	50,00	24,67	21,86	24,01
Andere obligaties (Buiten eurozone)	34,33	37,14	0,00	30,90	9,80	21,50
Niet-beursgenoteerde beleggingen	5,48	6,27	0,00	9,13	11,24	8,93
Onroerende goederen	2,26	1,46	0,00	2,77	1,48	1,85
Liquide middelen	2,52	2,58	0,00	2,62	6,04	4,31
Andere	0,70	2,23	0,00	3,74	3,72	2,77
Totaal (in %)	100,00	100,00	100,00	100,00	100,00	100,00
Totaal (in duizenden EUR)	373.633	128.601	7.425	190.189	720.067	1.419.915

Detail van de toegezegd-pensioenregeling per type deelnemer en per soort voordeel

(In duizenden EUR)	2024	2023
Detail van de toegezegd-pensioenregeling per type deelnemer	-1.838.442	-1.825.717
Actieve deelnemers	-1.461.182	-1.436.961
Niet-actieve deelnemers met uitgestelde voordelen	-112.735	-111.209
Gepensioneerden en begunstigden	-264.525	-277.547
Detail van de toegezegd-pensioenregeling per voordeel	-1.838.442	-1.825.717
Pensioenen	-1.550.706	-1.543.957
Andere vergoedingen (gezondheidszorg en tarifaire voordelen)	-152.226	-150.989
Afscheid- en jubileumpremies	-135.510	-130.771

Om de schattingsonzekerheden toe te lichten is hieronder het effect op de voorziening voor personeelsbeloningen van de **gevoeligheidsanalyse** opgenomen.

(In duizenden EUR)	Effect: stijging (-) / daling (+)
Disconteringsvoet (+0,25%)	50.566
Inflatie (+0,25%)	-50.874
Salarisstijging (+0,10%)	-6.023
Ziektekosten (+0,10%)	-162
Tariefvoordelen (+0,50%)	-3.378
Personeelsverloop (+0,50%)	12.273
Levensverwachting gepensioneerden (+1 jaar)	-37.803

De jaarlijkse balans van de toegezegd-pensioenregelingen wordt door de Groep gefinancierd door een bijdrage, uitgedrukt als een percentage van het totale salaris. Dit percentage wordt gedefinieerd door de geaggregeerde kostmethode en wordt jaarlijks herzien. Deze methode van financiering bestaat erin dat toekomstige kosten worden opgenomen over de resterende looptijd van het plan. De kosten worden geraamd op verwachte basis (salarisgroei en de inflatie in aanmerking genomen).

De veronderstellingen met betrekking tot salarisverhoging, inflatie, personeelsverloop en sterfte worden gedefinieerd op basis van historische statistieken van de Groep. De gebruikte sterftetafels zijn degene die overeenkomen met de waargenomen ervaring binnen de pensioenfondsen. De disconteringsvoet werd afgestemd op de investeringsstrategie van de ondernemingen.

Deze veronderstellingen worden herzien op een regelmatige basis.

Specifieke gebeurtenissen (zoals wijziging van het plan, verandering van veronderstellingen, een te korte indekkingsperiode...) kunnen uiteindelijk leiden tot bijkomende stortingen door de Groep.

De gemiddelde duur van de toegezegd-pensioenregelingen op 31 december 2024 bedraagt 14 jaar (2023: 14 jaar) en voor de toegezegde-bijdragenregelingen op 31 december 2024 15 jaar (2023: 15 jaar).

De te verwachten betalingen of bijdragen aan de toegezegd-pensioenregelingen in de toekomstige jaren:

(In duizenden EUR)	2024
Binnen 12 maanden	25.962
Tussen 1 en 5 jaar	102.497
Tussen 5 en 10 jaar	124.785
Na 10 jaar	369.035

25 Afgeleide financiële instrumenten

De Groep heeft renteswaps aangegaan om de variabele rente op de lange termijn leningen om te zetten naar een vaste rente en heeft forward renteswaps afgesloten.

De afgeleide financiële instrumenten bedragen 2.685 k euro op 31 december 2024 en 2.354 k euro op 31 december 2023, een stijging van 331 k euro.

De reële waarde van afgeleide financiële instrumenten afgesloten ter afdekking van het renterisico werd berekend op basis van verdisconteerde verwachte toekomstige kasstromen rekening houdend met actuele termijenkoersen en rentecurves over de resterende looptijd van het instrument.

De evoluties in de reële waarde werden verwerkt via de winst- en verliesrekening (Zie toelichting ‘11 Financiële resultaten’).

Overzicht van de afgeleide financiële instrumenten:

- Een Linear Constant Maturity Swap in het kader van een lening van € 200 miljoen op 20 jaar opgenomen in december 2004, trad in werking in december 2009.¹
- Een Bonus Range Accrual in het kader van een lening van € 250 miljoen op 20 jaar opgenomen in december 2006, trad in werking in december 2011.
- Een Varifix, in het kader van een lening van € 250 miljoen op 20 jaar opgenomen in december 2007, werd afgesloten in oktober 2010.
- Een forward fixing IRS swap werd afgesloten in juli 2013 in het kader van een lening opgenomen in december 2013 voor een bedrag van € 150 miljoen op 10 jaar.²
- Een Interest rate swap in het kader van een lening van € 74 miljoen op 30 jaar opgenomen in september 2006, trad in werking in september 2016.
- Een Interest rate swap in het kader van een lening van € 70 miljoen op 20 jaar opgenomen in Fluvius System Operator in september 2011, trad in werking in september 2011.

26 Voorzieningen, andere

(In duizenden EUR)	Sanering
Totaal op 1 januari 2023	9.425
Afnames	-54
Totaal op 31 december 2023	9.371
Afnames	-1.057
Totaal op 31 december 2024	8.314

De voorzieningen bevatten de verplichtingen opgenomen voor de sanering van de gasfabrieksterreinen en andere vervuilde gronden. De OV's zijn eigenaar van verschillende gasfabrieksterreinen waarop in het verleden bodem- en grondwaterverontreiniging werd veroorzaakt. Op vrijwillige basis werd reeds begonnen met de aanpak van deze verontreiniging

¹ Is vervallen in 2024

² Is vervallen in 2023

en in 2001 werd een raamakkoord met de Openbare Vlaamse Afvalstoffenmaatschappij (OVAM) afgesloten. Ondertussen is het aantal te saneren terreinen gereduceerd. In een nieuw akkoord met OVAM werd bepaald wat de spreiding in de tijd, het budget, de prioriteitsorde en de uitvoeringsmodaliteiten van de bodemsaneringswerken zijn en desgevallend welke andere maatregelen nodig zullen zijn.

Er werd in 2024 een bedrag van 5.661 k euro (2023: 5.661 k euro) in pand gegeven aan OVAM.

Op bepaalde reeds verkochte terreinen zijn nog saneringsverplichtingen mogelijk voor een bedrag van 60 k euro in 2024 en 710 k euro in 2023 (zie toelichting ‘32 Verplichtingen en onzekerheden’).

Het Bodemdecreet (artikel 31) verplicht om een oriënterend bodemonderzoek uit te voeren voor nog niet onderzochte gronden met een potentieel historische bodemverontreiniging. Eén van de belangrijke doelstellingen van het bodembeleid is om tegen 2036 de sanering van alle historische bodemverontreiniging te hebben opgestart.

Om de doelstelling van onderzoek en bodemsanering van de gronden met historische bodemverontreiniging tegen 2036 te realiseren, voorziet de wijziging van het decreet in een instrument om ook de nog niet onderzochte risicogronden en de eventuele aanwezige historische bodemverontreiniging in kaart te brengen zodat de bodemkwaliteit van alle gronden met historische risico-activiteiten gekend is.

Daar de doorloophase van oriënterend bodemonderzoek tot de bodemsaneringswerken tot acht jaar kan duren, is het van belang tegen 2028 de bodemonderzoeken afgerond te hebben.

Om de uitvoering van die oriënterende bodemonderzoeken in de tijd te spreiden, wordt in een wijzigingsdecreet voorzien in een fasering van de onderzoeksplicht, namelijk een uitvoering tegen eind 2023 en begin 2027.

De Groep doet het noodzakelijke om te voldoen aan deze onderzoeksplicht en zal de nodige maatregelen hieromtrent opnemen, indien noodzakelijk.

De Groep verwacht dat de provisie voor de sanering in 2025 maximaal 886 k euro zal afnemen, dat in de periode 2025 tot 2027 de grootste werken zullen uitgevoerd worden die op 6.696 k euro geraamd kunnen worden en dat de saneringen tegen 2030 afgerond zullen zijn.

27 Kapitaalsubsidies

(In duizenden EUR)	2024	2023
Totaal op 1 januari	382.402	354.182
Ontvangen gedurende het jaar	70.042	35.523
Afname via de winst- en verliesrekening	-8.304	-7.303
Totaal op 31 december	444.140	382.402

Kapitaalsubsidies bedragen 444.140 k euro op 31 december 2024 en 382.402 k euro op 31 december 2023, een stijging van 61.738 k euro. Deze stijging is het gevolg van de bijkomende ontvangen kapitaalsubsidies.

In het kader van verschillende in uitvoer te brengen projecten hebben het Vlaamse Gewest en het Vlaamse Energie- en Klimaatagentschap kapitaalsubsidies toegezegd. Deze steunmaatregelen kaderen alle in de projecten 'groene energie' en voor investeringen in rioleringswerken [zie toelichting '36 Riolering']. Het Vlaamse decreet m.b.t. subsidiëring van werken vermeldt welke kosten in aanmerking komen voor subsidiëring van rioleringswerken. De omvang van de subsidie bedraagt 75% van de gemaakte kosten verbonden aan de aanleg en de verbetering van riolering, en van de daaraan gerelateerde bronmaatregelen voor hemelwater. Door het onzekere karakter van de ontvangst, het tijdstip en de grootte van de subsidie worden deze pas geboekt bij ontvangst van de gelden.

28 Handels- en overige schulden

(In duizenden EUR)	2024	2023
Handelsschulden	311.004	313.649
Btw en andere belastingsschulden	75.039	29.884
Schulden m.b.t. personeelsbeloningen	126.011	110.388
Vooruitbetalingen klanten Soclev en andere	81.323	76.376
Overige kortlopende schulden	281.588	247.555
Totaal	874.965	777.852

Handels- en overige schulden bedragen 874.965 k euro op 31 december 2024 en 777.852 k euro op 31 december 2023, een stijging van 97.113 k euro.

De post handelsschulden blijven ongeveer op niveau van 2023 en dalen licht met 2.645 k euro, deze bestaan uit openstaande schulden aan leveranciers (2024: 206.090k euro; 2023: 192.519 k euro) en van de te ontvangen facturen (2024: 104.914 k euro; 2023: 121.130 k euro).

De te betalen btw en andere belastingsschulden stijgen 45.155 k euro en bevatten voornamelijk de te betalen btw (2024: 56.949 k euro k euro; 2023: 12.622k euro) en de ingehouden voorheffing (2024: 15.932 k euro; 2023: 15.507 k euro).

De schulden m.b.t. personeelsbeloningen stijgen met 15.623 k euro (2024: 126.011 k euro; 2023: 110.388 k euro) als gevolg van de stijgende inflatie gedurende 2024 en de daardoor grotere openstaande schuld voor vakantiegeld en sociale lasten en tarifaire voordelen.

De post vooruitbetalingen klanten Soclev en anderen stijgen op eind 2024 met 4.947 k euro tegenover eind 2023 voornamelijk als gevolg van de ontvangen vooruitbetaling op verbruiken.

De overige kortlopende schulden bevatten de toe te rekenen kosten (2024: 169.433 k euro; 2023: 138.544 k euro) waarvan de financiële kosten voor de obligatieleningen (2023: 106.832 k euro; 2023: 72.874 k euro), aankoop energie (2024: 13.833 k euro; 2023: 18.548 k euro), aankoop netverliezen (2024: 28.658 k euro; 2023: 27.828 k euro) en voor levering van diensten (2024: 20.110 k euro; 2023: 18.808 k euro). Daarnaast ook de schulden aan gemeenten, waaronder voornamelijk voor het rioleringsfonds (2024: 72.735 k euro; 2023: 69.511 k euro).

De termijn en de voorwaarden voor de schulden zijn als volgt: Voor de handelsschulden bedroeg het leverancierskrediet gemiddeld 34 dagen. De schulden aan de belasting over de toegevoegde waarde en van de bedrijfsvoorheffing werden respectievelijk betaald 20 en 15 dagen na het einde van de maand. Alle schulden worden betaald op de vervaldag.

29 Actuele belastingverplichtingen

(In duizenden EUR)	2024	2023
Belasting op resultaat boekjaar	29.152	32.697
Voorafbetalingen	-10.638	-12.915
Te verrekenen roerende voorheffing	-16.019	-18.191
Belastingverplichting/(vordering) van huidig jaar	2.495	1.591
Belastingverplichting/(vordering)	-34.178	-22.562
Actuele belastingverplichting/(vordering)	-31.683	-20.971

De netto belastingvordering bedraagt 31.683 k euro op eind 2024 en bedraagt 20.971 k euro op eind 2023. Op eind 2024 werd een belastingvordering van 35.655 k euro opgenomen (2023: 25.601 k euro) en een belastingverplichting van 3.972 k euro (2023: 4.630 k euro).

In 2024 werd voor een totaal van 39.026 k euro (2023: 51.370 k euro) aan belastingen betaald.

Financiële instrumenten

30 Financiële instrumenten: risico's en reële waarde

Risico's

Het is de bedoeling van de Groep om alle risico's afzonderlijk te begrijpen alsook hun onderlinge verbanden, en om strategieën te definiëren teneinde de economische impact op de resultaten van de Groep te beheersen. Het auditcomité is verantwoordelijk voor het nazicht van de risicoanalyse, het goedkeuren van de aanbevolen risicobeheersingsstrategieën, het doen naleven van de richtlijnen inzake risicobeheer en voor het rapporteren.

Vermogensstructuur

De vermogensstructuur van de Groep bestaat uit het eigen vermogen en de financiële verplichtingen.

Naast de wettelijk (Belgische) vereiste minima voor eigen vermogen die van toepassing zijn, zijn de opdrachthoudende verenigingen binnen de Groep ook onderworpen aan het Decreet over het Lokaal Bestuur.

Dit decreet (van 22 december 2017) bepaalt dat een privaatrechtelijke rechtspersoon onder bepaalde voorwaarden kan deelnemen in het kapitaal van de opdrachthoudende verenigingen.

Het doel van de Groep is om een sterke structuur te behouden en er voor te zorgen dat de Fluvius groep een "goede" credit rating heeft bij de ratingagentschappen.

Fluvius is in 2024 gestart met een project dat moet nagaan op welke manier het **eigen vermogen van de Fluvius Economische Groep kan worden versterkt** op een ogenblik dat de schuldenlast van de Groep toeneemt. Zo'n operatie moet de balanssituatie verbeteren, wat de kredietrating op peil moet houden en dus uiteindelijk de financieringskost van de Groep ten goede moet komen. Zeker met een significante investeringsopdracht om de komende jaren de strategische doelstellingen van de Fluvius Economische Groep te realiseren, is een gezonde financiële basis noodzakelijk. Het uitgangspunt van deze analyse was een versterking van het eigen vermogen door het aantrekken van een binnenlands/buitenlands privaat/publiek consortium onder leiding van een Vlaamse investeerder, met of zonder de mogelijkheid van een beursgang in een latere fase. Het project is opgesplitst in twee luiken: een eerste 'landscaping'-fase en daarna een implementatiefase. In de landscaping wordt bekeken welke mogelijkheden openstaan om kapitaal aan te trekken, op welke manier dat kan gebeuren, welke voorwaarden daartoe moeten vervuld

zijn enzovoorts. Op het einde van 2024 was de landscaping nog niet afgewerkt. Dit project wordt in 2025 verdergezet.

Aangezien de Groep werkt binnen een gereguleerde omgeving, met een gegarandeerde vergoeding (billijke vergoeding/winst en een gegarandeerd rendement/dividend), is haar risico eerder beperkt.

Gedurende 2024 en 2023 heeft de Groep alle 'verwachte' verplichtingen kunnen inlossen.

De Groep heeft een beroep gedaan op lange en korte termijn financiering ter ondersteuning van het bedrijfskapitaal.

De Groep bewaakt haar solvabiliteit. Onder solvabiliteit wordt verstaan de mate waarin zij in geval van liquidatie kan voldoen aan haar financiële verplichtingen aan de verschaffers van vreemd vermogen.

Kredietrisico

Het kredietrisico omvat het risico dat de ene partij bij een financieel instrument haar verplichtingen niet zal nakomen, waardoor bij de andere partij een financieel verlies kan ontstaan.

De Groep heeft een kredietbeleid waarbij het kredietrisico wordt bewaakt en diversificatie van tegenpartijen noodzakelijk is.

Het maximale kredietrisico is de balanswaarde van elk financieel actief.

Handelsvorderingen

Voor de vorderingen op klanten worden waardeverminderingen opgenomen.

Beweging gecumuleerde waardeverminderingen op handelsvorderingen.

[In duizenden EUR]	2024	2023
Saldo per 1 januari	-174.332	-171.949
Andere	3.040	0
Toevoeging waardeverminderingen op vorderingen	-9.455	-38.999
Terugname waardeverminderingen op vorderingen	18.645	36.616
Saldo per einde verslagperiode	-162.102	-174.332

De **andere** betreft een terugname van waardevermindering in het kader van een schadeloosstelling voor ten onrechte aangevraagde betalingen voor groenestroomcertificaten.

Informatie over het kredietrisico op de externe handelsvorderingen van de Groep

(In duizenden EUR)

	Totaal	Vervallen				
		Niet- vervallen	<30 dagen	30-90 dagen	91-180 dagen	>180 dagen
Verwacht kredietverlies percentage	25,8%	0,4%	14,4%	26,4%	30,2%	79,8%
Uitstaande handelsvorderingen	627.987	401.552	13.581	6.280	15.921	190.652
Verwacht kredietverlies	162.107	1.491	1.950	1.656	4.808	152.202

Valutarisico

De Groep is niet wezenlijk blootgesteld aan valutarisico's, aangezien zij bijna geen transacties heeft in andere valuta dan de euro.

Liquiditeitsrisico

Het liquiditeitsrisico houdt het risico in dat de Groep haar financiële verplichtingen niet kan nakomen. De Groep beperkt dit risico door de kasstromen op een continue basis te bewaken en ervoor te zorgen dat er voldoende kredietfaciliteiten aanwezig zijn.

De Groep doet een beroep op verscheidene banken om op korte termijn gelden aan te trekken. In het kader van een thesauriebewijzenprogramma werd commercial paper (thesauriebewijzen) uitgegeven. De thesauriebewijzen en fixed loans (straight loans) kunnen worden opgevraagd met een looptijd van één dag tot twaalf maanden. De fixed loans (straight loans) kunnen worden opgevraagd met een looptijd van één dag of één maand tot twaalf maanden waarbij de minimumlooptijd afhankelijk is van de bank die ontleent. Vaste voorschotten kunnen worden opgevraagd met een looptijd van één week tot twaalf maanden. Alle kortetermijnleningen hebben een vaste intrestvoet gedurende de looptijd behalve de opname van het kassierscontract dat een variabele rentevoet heeft.

De Groep neemt langetermijnleningen op voornamelijk ter financiering van de investeringen in de distributienetten waaronder de uitrol van de digitale meter, de realisatie van de energietransitie, het onderhoud en de sanering van de netten (elektriciteit, gas en ook riolering), de realisatie van warmtenetten, de overname en verledning van het openbaar verlichtingspark, financiering van participaties, om leningen te herfinancieren, intresten te betalen en voor werkkapitaal.

In 2010 heeft de Groep voor het eerst obligatieleningen uitgegeven voor de particuliere belegger in België en het Groothertogdom Luxemburg. Door deze stap werden de financieringsbronnen verder gediversifieerd en verbreed zodat een veilige, betrouwbare, efficiënte en innovatieve distributie van energie aan de eindafnemers verzekerd kon blijven.

Om vlot de markt van de institutionele investeerders te kunnen aanspreken werd een kredietrating gevraagd. Het toenmalige Eandis System Operator heeft in oktober 2011 voor het eerst een rating verkregen van **'Moody's Investors Service Ltd.' ["Moody's"]**. Later kwam er ook een rating bij **'Creditreform Rating AG' ["Creditreform"]** bij. Om de kredietwaardigheid van Fluvius te bepalen werden, gezien de grote verbondenheid met haar aandeelhouders, de rekeningen van de opdrachthoudende verenigingen mee in aanmerking genomen. Hierdoor gebeurt de beoordeling voor de ratings op basis van de financiële staten van de volledige 'Fluvius Economische Groep'.

Tussen oktober 2021 en oktober 2024 stond de rating van Fluvius bij Moody's op A3 met stabiele vooruitzichten. Moody's besliste dan op 8 oktober 2024 om weliswaar de A3-rating te behouden, maar de ratingvooruitzichten van stabiel op negatief te plaatsen. Moody's argumenteerde deze beslissing vooral door erop te wijzen dat zij verwachten dat – zonder balansversterkende maatregelen – de financiële ratio's van de Fluvius Economische Groep onder de drempels voor de huidige A3-rating zullen blijven tijdens de regulatoire tariefperiode 2025-2028.

Moody's heeft ook een ESG (Environmental, Social en Governance/Milieu, Maatschappij en Governance) Credit Impact Score (CIS) toegekend aan Fluvius van 3 (op een schaal van 1 tot 5). De CIS-3 van Fluvius weerspiegelt een matig negatieve blootstelling aan sociale en milieurisico's en een neutraal tot laag risico voor governance. Het effect van die overwegingen op de rating wordt verzacht door het ondersteunend regulatorisch kader van de Groep.

Midden 2023 had Fluvius beslist zijn actieve medewerking aan de ratingprocedure bij **Creditreform** stop te zetten. Vanaf die datum is alle ratinginformatie die Creditreform publiceert dan ook op een niet-gesolliciteerde basis. In de loop van 2024 heeft Creditreform deze rating op 'A' behouden, maar de vooruitzichten van de rating van stabiel op negatief gezet.

Sinds 2011 had Fluvius System Operator – via Eandis System Operator – een 5.000.000 k euro **EMTN-programma** lopen voor de uitgifte van obligaties tot 2021. Van dit programma was op eind 2019 voor een bedrag van 2.980.500 k euro of 59,61% aan obligatieleningen uitgegeven. Sinds eind 2014 vonden geen uitgiftes meer plaats onder dit programma. Dit EMTN-programma werd inmiddels stopgezet. Bijkomend had Fluvius via Infrac een 500.000 k euro EMTN-programma lopen voor uitgifte van obligaties vanaf 2013. Door de uitgifte van twee schijven van elk 250.000 k euro (in 2013 en 2014) werd ook dit EMTN-programma volledig aangewend. Een nieuw 5.000.000 k euro Fluvius EMTN-programma voor de uitgifte van obligaties werd opgestart op 1 juli 2020 met een looptijd van 10 jaar, door Fluvius verlengbaar met maximaal 24 maanden.

De uitgiftes werden gewaarborgd door de elf opdrachthoudende verenigingen van de Groep. Van dit programma was op eind 2024 voor een bedrag van 4.640.000 k euro of 92,80% aangewend. Daarom heeft Fluvius in 2024 het EMTN-programma vernieuwd en uitgebreid. Met het oog op de aanzienlijke financieringsbehoefte van de Fluvius Economische Groep heeft Fluvius de noodzaak van een grote flexibiliteit en diversiteit aan financieringsmogelijkheden en een zo breed mogelijke investeerdersbasis onderkend. Daarom is beslist het maximumbedrag van het EMTN-programma op te trekken tot 10.000.000 k euro. Ook werd beslist toekomstige EMTN-uitgiftes te laten noteren op de niet-gereguleerde markt Euronext Growth Brussel.

Aanvullend heeft Fluvius het bestaande Raamwerk Groene Financiering volledig herwerkt met goedkeuring van de Raad van Bestuur op 23 oktober 2024. Dit Raamwerk geeft Fluvius de mogelijkheid om zogeheten **groene schuldinstrumenten** uit te geven. De bijhorende 'Second Party Opinion' werd afgeleverd door Sustainable Fitch (9 december 2024).

Een overzicht van de leningen wordt opgenomen in de toelichting '[23 Leningen op lange en korte termijn](#)'.

Informatie betreffende het aflossingsschema van de verschillende leningen op lange termijn:

Op eind 2024:

[In duizenden EUR]	2024	1 jaar of minder	2-3 jaar	4-5 jaar	Meer dan 5 jaar
Obligatieleningen - retail	440.000	200.000	240.000	0	0
Obligatieleningen - EMTN	5.810.500	0	400.000	1.354.500	4.056.000
Obligatieleningen - privaat	440.000	0	50.000	0	390.000
Bankleningen - vaste rentevoet	2.212.316	186.099	681.140	510.533	834.544
Bankleningen - variabele intrestvoet	451.852	31.184	62.224	62.146	296.298
Bankleningen - met derivatenstructuur	138.091	38.755	59.851	12.858	26.627
Totaal	9.492.759	456.038	1.493.215	1.940.037	5.603.469
Totaal bullet aflossingen	7.271.343	200.000	720.843	1.904.500	4.446.000
Totaal exclusief bullet aflossingen	2.221.416	256.038	772.372	35.537	1.157.469

Op eind 2023:

(In duizenden EUR)	2023	1 jaar of minder	2-3 jaar	4-5 jaar	Meer dan 5 jaar
Obligatieleningen - retail	440.000	0	200.000	240.000	0
Obligatieleningen - EMTN	5.110.500	0	400.000	554.500	4.156.000
Obligatieleningen - privaat	440.000	0	0	50.000	390.000
Bankleningen - vaste rentevoet	2.112.853	148.537	316.546	803.311	844.459
Bankleningen - variabele intrestvoet	4.822	2.970	631	554	667
Bankleningen - met derivatenstructuur	189.667	51.576	78.292	26.743	33.056
Totaal	8.297.842	203.083	995.469	1.675.108	5.424.182
Totaal bullet aflossingen	6.571.343	0	630.843	1.394.500	4.546.000
Totaal exclusief bullet aflossingen	1.726.499	203.083	364.626	280.608	878.182

Informatie betreffende het aflossingsschema van de niet verdisconteerde betalingen van de leaseverplichtingen

(In duizenden EUR)	Leaseverplichtingen totaal	1 jaar of minder	2-3 jaar	4-5 jaar	Meer dan 5 jaar
2024	114.984	15.383	22.716	14.340	62.545
2023	113.914	14.356	28.527	14.858	56.173

Langetermijnvorderingen en kortetermijnvorderingen, andere:

- Ten opzichte van Wyre bv: de Groep heeft op 31 december 2024 langetermijnvordering voor 32.000 k euro inbaar op 18 juli 2028, dit ingevolge een ingebrachte financiering bij de Wyre-transactie.
- Ten opzichte van Telenet: de Groep heeft op 31 december 2024 een verdisconteerde lange- en kortetermijnvordering voor een totaal van 91.814 k euro, hiervan is gespreid over 6 jaar 20.000 k euro inbaar met als einddatum 30 juni 2029, ingevolge de verkoop van 2,1% van de Wyre bv aandelen aan Telenet.
(Zie toelichting '16 Investerings in joint ventures en geassocieerde deelnemingen').

Renterisico

De Groep heeft leningen op lange termijn opgenomen met een vaste en een variabele rentevoet.

Leningen met een variabele rente werden via swapcontracten omgezet naar een vaste rentevoet (zie toelichting '25 Afgeleide financiële instrumenten'). Voor bepaalde leningen werd een forward swap contract afgesloten. Alle andere leningen werden opgenomen met een vaste rentevoet.

De intrestaflossingen voor de volgende jaren, berekend op basis van de couponrentevoet, is als volgt:

(In duizenden EUR)	2024	2023
In 2024	0	200.771
In 2025	251.200	205.226
In 2026	240.454	195.968
In 2027	226.722	183.725
In 2028	200.603	158.906
In 2029	191.282	151.079
In 2030 en volgende	759.177	556.220
Totaal	1.869.438	1.651.894

Andere

Meer informatie omtrent de risico's van de Groep en haar aandeelhouders is opgenomen in het EMTN-basisprospectus; editie juni 2023 m.b.t. het uitgifteprogramma voor obligatieleningen en de

investor presentation van februari 2024. Deze informatie kan geraadpleegd worden op de website van Fluvius System Operator www.fluvius.be.

Reële waarde

De reële waarde van de financiële activa en passiva wordt gedefinieerd als het bedrag waartegen het instrument zou kunnen worden geruild in een lopende transactie tussen bereidwillige partijen, en niet in een gedwongen verkoop of liquidatieverkoop.

De reële waarde hiërarchie De Groep gebruikt de volgende hiërarchische classificatie voor het bepalen en toelichten van de reële waarde van financiële instrumenten door middel van een waarderingstechniek:

- Niveau 1: genoteerde (niet-aangepaste) prijzen op liquide markten voor identieke activa of passiva
- Niveau 2: andere technieken waarvoor alle input met een significante weerslag op de opgenomen reële waarde hetzij direct, hetzij indirect kan worden waargenomen
- Niveau 3: technieken die gebruik maken van input met een significante weerslag op de opgenomen reële waarde die niet gebaseerd is op waarneembare marktgegevens.

De volgende methodes en veronderstellingen worden gebruikt voor het schatten van de reële waarde: Geldmiddelen en kortetermijnleningen, handelsvorderingen (na aftrek van voorzieningen), handelsschulden en overige schulden benaderen hun netto boekwaarde grotendeels wegens de korte looptijd van deze instrumenten.

De reële waarde van de beleggingen uit een niet-genoteerde markt is gebaseerd op de laatste beschikbare informatie, met onderscheid voor volgende beleggingen:

- Publi-T:
De waarderingmethode van de reële waarde voor Publi-T aandelen is gewijzigd t.o.v. 31 december 2023. Dit door het plaatsvinden van de verkoop van Publi-T aandelen aan VEH [zie toelichting '17 Overige beleggingen'], waarbij er vanwege de beperkte verhandelbaarheid een illiquideitstekorting van 20% is vastgesteld op de voorheen opgenomen waardering. Nieuwe reële waarde methode voor Publi-T aandelen:
 - Reële waarde gebaseerd op laatste beschikbare balans met aanpassing voor de aangehouden investeringen in Elia door opname aan de aandelenkoers van Elia op rapporteringsdatum. Vervolgens wordt een illiquideitstekorting van 20% toegepast vanwege de beperkte verhandelbaarheid van de aandelen De wijziging in de waarderingmethode heeft tot gevolg dat de Publi-T aandelen in 2024, in de reële waarde hiërarchie worden geclassificeerd onder 'Niveau 3' in plaats van 'Niveau 2'

- Publigas: reële waarde gebaseerd op extern waarderingsverslag
- Elia: reële waarde gebaseerd op aandelenkoers van Elia op rapporteringsdatum
- Andere ondernemingen: reële waarde gebaseerd op laatste beschikbare jaarinformatie.

Beweging van de reële waarde Publi-T aandelen

[In duizenden EUR]

1 januari 2024	1.785.128
Transfer naar niveau 3	-280.164
Verkoop aan VEH	-325.163
Beweging van het jaar	-510.529
31 december 2024	669.272

De reële waarde van de GSC en WKK wordt opgenomen aan het gegarandeerd bedrag, zoals bepaald in het besluit van de Vlaamse Regering tot wijziging van het Energiedecreet.

De afgeleide financiële instrumenten zijn interestswaps. De toegepaste waarderingstechnieken zijn swapmodellen die gebruik maken van actuele waarde berekeningen. De modellen bevatten diverse soorten input waaronder termijnkoersen, rentecurves die worden bekomen op basis van de marktrente en afgeleiden uit marktprijzen van verschillende financiële producten die opgevraagd worden bij verschillende marktpartijen.

De reële waarde van genoteerde obligatieleningen is gebaseerd op de indicatieve noteringen op Bloomberg op datum van rapportering (Bloomberg is een vooraanstaande nieuwssite voor zakelijke en financiële markten, het levert wereldwijd economisch nieuws, koersen van futures, aandelenkoersen e.a.).

De reële waarde van de nog lopende genoteerde obligatieleningen, uitgegeven voor een totaal van 6.250,5 miljoen euro evolueert in functie van de marktrente. De reële waarde op 31 december 2024 bedraagt 6.072,3 miljoen euro en verschilt van de terugbetalingswaarde en de boekwaarde.

Op 31 december 2024 zijn de reële waarden als volgt:

[In duizenden EUR]	Reële waarde	Reële waarde	Reële waarde	Boekwaarde
	niveau 1	niveau 2	niveau 3	
Overige beleggingen	29.735	843.189	673.478	1.546.402
Langetermijnvorderingen, andere	176.296	0	0	176.296
Groenestroom- en warmtekrachtcertificaten (GSC & WKC)	553.159	0	0	553.159
Handels- en overige vorderingen exclusief GSC en WKC	854.398	0	0	854.398
Kortetermijnvorderingen, andere	26.078	0	0	26.078
Geldmiddelen en kasequivalenten	1.113	0	0	1.113
Totaal	1.640.779	843.189	673.478	3.157.446
Leningen op lange termijn	8.860.010	0	0	9.005.960
Leningen op korte termijn	522.089	0	0	523.553
Afgeleide financiële instrumenten	0	2.685	0	2.685
Handels- en overige schulden	874.965	0	0	874.965
Totaal	10.257.064	2.685	0	10.407.163

Het effect van een verandering in de illiquiditeitskorting, zoals berekend in de gevoeligheidsanalyse binnen Niveau 3 voor de reële-waardebepaling van de Publi-T aandelen, bedraagt -41.830 k euro bij een stijging van 5% en +41.830 k euro bij een daling van 5%.

Op 31 december 2023 zijn de reële waarden als volgt:

[In duizenden EUR]	Reële waarde	Reële waarde	Reële waarde	Boekwaarde
	niveau 1	niveau 2	niveau 3	
Overige beleggingen	45.282	2.616.518	5.278	2.667.078
Langetermijnvorderingen, andere	210.047	0	0	210.047
Groenestroom- en warmtekrachtcertificaten (GSC & WKC)	444.691	0	0	444.691
Handels- en overige vorderingen exclusief GSC en WKC	847.518	0	0	847.518
Kortetermijnvorderingen, andere	25.804	0	0	25.804
Geldmiddelen en kasequivalenten	61.626	0	0	61.626
Totaal	1.660.569	2.616.518	5.278	4.282.365
Leningen op lange termijn	7.830.235	0	0	8.063.135
Leningen op korte termijn	736.327	0	0	738.583
Afgeleide financiële instrumenten	0	2.354	0	2.354
Handels- en overige schulden	777.852	0	0	777.852
Totaal	9.344.414	2.354	0	9.581.924

De overige beleggingen opgenomen in niveau 3, betreffen bedrijvent centra en andere ondernemingen. De reële waardebepaling is gebaseerd op de laatst beschikbare Belgische jaarrekening die werd gepubliceerd bij de balanscentrale van de Nationale Bank van België. De berekening van de reële waarde is gebaseerd op deze informatie, rekening houdend met het aandeel in de onderneming.

Andere informatie

31 Verbonden partijen

Transacties tussen de OV's en hun dochtermaatschappijen (de verbonden ondernemingen) werden in de consolidatie geëlimineerd en zijn dus niet opgenomen in deze toelichting.

De vergoedingen aan het managementcomité én de bestuurders bedroegen 3.852 k euro voor 2024 en 4.072 k euro voor 2023. Hiervan bedroeg de patronale pensioenlast 211 k euro voor 2024 (235 k euro voor 2023). Er werden geen andere voordelen in natura, opties op aandelen, kredieten of voorschotten gegeven ten gunste van de bestuurders.

Transacties van de Groep met de ondernemingen die een minderheidsbelang (Farys/ TMVW), en De Watergroep (vanaf 2019) aanhouden, waren als volgt:

[In duizenden EUR]	2024	2023
Bedrag van de transacties		
Doorrekening van kosten aan de minderheidsbelangen	95.662	86.798
Doorrekening van kosten van de minderheidsbelangen	-2.324	-3.389
Bedrag van uitstaande saldi		
Handels- en overige vorderingen	11.091	9.748
Handelsschulden en overige schulden	306	971

Transacties van de Groep met de geassocieerde deelnemingen (Atrias, Synductis, Wyre Holding en S-Lim [tot juni 2023]) waren als volgt:

[In duizenden EUR]	2024	2023
Bedrag van de transacties		
Doorrekening van kosten aan de geassocieerde deelnemingen	18.458	15.400
Doorrekening van kosten van de geassocieerde deelnemingen	-45.890	-40.554
Bedrag van uitstaande saldi		
Handels- en overige vorderingen	11.507	13.203
Handelsschulden en overige schulden	970	4.829
Verstrekken van financiering	58.674	70.082

Lidmaatschap van professionele organisaties

Fluvius System Operator is lid van diverse professionele organisaties, waaronder:

- AquaFlanders, een vzw met als doelstelling de ondersteuning van de Vlaamse waterbedrijven en rioolbeheerders;
- de vereniging van Europese distributienetbeheerders voor Slimme Netten (EDSO for Smart Grids ivzw);
- de vzw Flux50, de ledenorganisatie rond innovatie in energietransitie en energetische renovatie in Vlaanderen;
- ODE Vlaanderen vzw (Organisatie voor Duurzame Energie Vlaanderen);
- Synergrid vzw, een gemeenschappelijke belangenvereniging van de beheerders van netten in België van transmissie van elektriciteit, van vervoer van aardgas en van de distributie van elektriciteit en aardgas;
- VLARIO vzw, fungerend als overlegplatform en kenniscentrum voor de riolerings- en afvalwaterzuiveringssector in Vlaanderen;
- de vzw VVSG (Vereniging van Vlaamse Steden en Gemeenten) die belangenbehartiger, kennisdeler en netwerkbouwer is van en voor de lokale besturen.

Gedurende 2024 werd voor de uitoefening van het mandaat van de commissaris voor de opdrachthoudende verenigingen, Fluvius OV en Fluvius System Operator een bedrag van 355 k euro betaald, ten gevolge van wettelijke opdrachten 880 k euro en overige controleopdrachten 19 k euro en voor fiscale en overige adviesverlening 153 k euro. De additionele diensten werden goedgekeurd door het Auditcomité.

32 Verplichtingen en onzekerheden

(In duizenden EUR)	2024	2023
Huurwaarborgen gebouwen	522	1.508
Andere bankwaarborgen	882	743
Inpandgeving vorderingen	5.661	5.661
Totaal gegeven waarborgen	7.065	7.912

Ontvangen waarborgen van aannemers en leveranciers	493.508	216.714
Goederen gehouden door derden in hun naam, maar ten bate en voor risico van de Groep	342	400
Verplichting tot aankoop materiële vaste activa	7.774	5.611
Verplichting tot verkoop materiële vaste activa	0	14
Verplichting tot sanering	60	710

Uitstaande bestellingen in 2024 bedroegen 72.127 k euro (2023: 93.374 k euro).

Verder zijn er diverse juridische geschillen tussen de OV's met verschillende partijen (voor een totaal van 2.051 k euro in 2024 en 2023).

De Groep heeft geschillen en juridische procedures hangende waarvoor het risico op verlies mogelijk doch niet waarschijnlijk is. Op dit ogenblik kan de waarschijnlijke timing van de afwikkeling niet worden ingeschat.

Eveneens dient een geschil te worden gemeld tussen Telenet en Proximus. Naar aanleiding van de overname van de kabeltelevisieklanten en de vestiging van een erfpacht op het kabelnet door Telenet, heeft Proximus een vordering ingesteld bij de Rechtbank van Eerste Aanleg te Antwerpen tot vernietiging van de contracten en tot het verkrijgen van een schadevergoeding. In eerste aanleg werd deze vordering verworpen (vonnis van 6 april 2009). Hierop heeft Proximus hoger beroep ingesteld bij het Hof van Beroep te Antwerpen. De vordering van Proximus betrof het overmaken van de volledige documenten met betrekking tot het akkoord tussen Telenet, Interkabel en de kabelmaatschappijen. Tevens vorderde zij om deze akkoorden nietig te verklaren en op basis van een door haar besteld expertenrapport een schadevergoeding van 1,4 miljard euro te verkrijgen. De voormelde overeenkomsten bevatten via een vrijwaringsmechanisme ten laste

van Telenet wel een aansprakelijkheidsbeperking voor de kabelmaatschappijen. Daaruit volgt dat Interkabel Vlaanderen en de kabelmaatschappijen, bij een negatieve uitspraak, in principe slechts dienen tussen te komen in de eventuele schade van Proximus tot een bedrag van maximum 20.000 k euro.

Bij arrest van 18 december 2017 heeft het Hof van Beroep de vorderingen van Proximus integraal afgewezen.

Proximus heeft einde juni 2019 cassatieberoep ingesteld tegen dit arrest.

Op 22 januari 2021 heeft het Hof van Cassatie zich uitgesproken over dit cassatieberoep en beslist dat het arrest van het Hof van Beroep van Antwerpen deels vernietigd moet worden.

De gedeeltelijke vernietiging slaat enkel op het punt dat het Hof van Beroep te Antwerpen onvoldoende heeft verantwoord waarom er geen nietigverklaring van de overeenkomst tussen Telenet en de kabelmaatschappijen moet zijn, maar spreekt zich hieromtrent niet ten gronde uit.

Om dit te onderzoeken en daarover een uitspraak te doen, wordt de zaak verzonden naar het Hof van Beroep van Brussel. Het Hof van Cassatie heeft dus niet tot vernietiging beslist van de afwijzing van de vordering tot schadevergoeding door Proximus. Dit zou tot gevolg hebben dat het verzoek om schadevergoeding van Proximus definitief zou zijn afgewezen. Op 16 juni 2021 heeft Proximus Telenet en de kabelmaatschappijen gedagvaard in beroep na cassatie. Proximus vordert middels deze procedure de nietigheid van de overeenkomsten tussen Telenet en de kabelmaatschappijen. Daarnaast vordert Proximus opnieuw een schadevergoeding (vooralsnog begroot op 1 euro provisioneel) voor het foutief sluiten en in stand houden van de overeenkomsten. Verder vordert Proximus de staking van de uitvoering van de overeenkomsten en wil zij een prejudiciële vraag laten stellen ingeval er zou worden overwogen dat geen rechtsherstel/schadeherstel op grond van de schending van de beginselen van gelijkheid en transparantie voor Proximus mogelijk zou zijn. In de eerste beroepsconclusie die Proximus neergelegd heeft na de dagvaarding in beroep na cassatie werd haar provisionele schadeclaim nog niet begroot. Ook in de laatste conclusie van Proximus die neergelegd werd in december 2022 is de door haar geclaimde schade nog steeds niet begroot en blijft haar vordering beperkt tot 1 euro provisioneel. Proximus vraagt het debat over de precieze omvang van de schade pas in een tweede fase, na een tussenarrest door het Hof over de aansprakelijkheid van Telenet en/of de intergemeentelijke samenwerkingsverbanden, te laten behandelen. In ondergeschikte orde vraagt Proximus de aanstelling van een gerechtsdeskundige met de opdracht advies te geven over de schade. Inmiddels hebben alle partijen hun laatste conclusies neergelegd. De pleitdatum is nog niet bekend.

Op 3 september 2019 deed zich een gasexplosie voor te Wilrijk (Antwerpen) met één dodelijk slachtoffer, drie zwaargewonden en aanzienlijke materiële schade tot gevolg. De raadkamer in Antwerpen had de vennootschap Fluvius System Operator en twee van diens managers (met name de CEO en de directeur Netuitbating) doorverwezen naar de correctionele rechtbank voor hun mogelijke betrokkenheid in gebeurtenissen die tot de explosie zouden geleid hebben. De Antwerpse correctionele rechtbank heeft op 27 april 2021 de strafrechtelijke vrijspraak voor beide managers van Fluvius uitgesproken, omdat de rechtbank hen niet persoonlijk verantwoordelijk

achte voor de gebeurtenissen. De rechtbank sprak voor de vennootschap Fluvius System Operator de opschorting van straf uit en Fluvius werd voor alle burgerlijke claims veroordeeld. Fluvius is en blijft van oordeel dat het bedrijf, zijn verantwoordelijken en medewerkers geen enkele schuld treft in de tragische gebeurtenissen en dat er onvoldoende rekening werd gehouden met de bewijsmiddelen en argumenten die Fluvius tijdens de procedure heeft aangebracht en die moeten aantonen dat Fluvius geen enkele schuld treft. Vanuit die overwegingen heeft de onderneming beroep aangetekend tegen deze uitspraak van de Antwerpse correctionele rechtbank. In de beroepsprocedure heeft een eerste zitting plaatsgehad op 18 mei 2022. Naar aanleiding van deze zitting heeft het Hof van Beroep op 1 juni 2022 beslist om een deskundige uit de burgerrechtelijke procedure in kort geding ook aan te duiden voor het strafrechtelijke luik. Hij moest zijn verslag indienen tegen 31 januari 2023. De pleitzitting in beroep was voorzien voor 29 maart 2023. Deze zitting werd uitgesteld omdat de deskundige zijn verslag niet tijdig kon opleveren. Er vond een aanvullende expertise plaats op 9 augustus 2023; het eindverslag hiervan werd begin 2024 verwacht. De pleitzitting heeft plaatsgehad op 13 november 2024.

33 Gebeurtenissen na balansdatum

Na de afsluiting van het boekjaar 2024 op 31 december 2024 hebben zich nog volgende belangrijke feiten en evoluties voorgedaan.

Beroepsprocedure tegen de vaststelling door de VREG van de distributietarieven elektriciteit & aardgas 2025

In lijn met de beslissing om de tariefmethodologie 2025-2028 aan te vechten voor het Marktenhof zijn de individuele DNB's in januari 2025 naar de Raad van State gestapt tegen de 16 beslissingen van de VREG van 17 december 2024 ter vaststelling van de distributietarieven voor 2025. Deze bijkomende procedure is een noodzakelijke stap ingeval het Marktenhof een vernietiging van de tariefmethodologie zou uitspreken.

Tussenarrest van het Marktenhof

In de procedure tegen de beslissing van de energieregulator over de tariefmethodologie elektriciteit en gas voor 2025-2028 heeft het Marktenhof op 19 februari 2025 een tussenarrest geveld: het Hof zal een drietal prejudiciële vragen stellen aan het Hof van Justitie van de Europese Unie. Dit tussenarrest werkt niet opschortend, waardoor de tariefmethodologie 2025-2028 zal worden toegepast voor de distributietarieven elektriciteit en gas in 2025.

Gasexplosie Wilrijk - beroepsprocedure

Het Hof van Beroep in Antwerpen sprak zich op 19 maart 2025 uit in de zaak over de explosie in Wilrijk op 3 september 2019. Deze explosie werd veroorzaakt door het raken van een aansluitleiding met een graafmachine door een derde. Fluvius had tegen een eerdere veroordeling door de

Correctionele Rechtbank beroep aangetekend, omdat we van oordeel zijn dat de oorzaak van de explosie niet aan ons te wijten is. Ondanks een uitgebreide verdediging is het Hof van Beroep Fluvius niet gevolgd en werd Fluvius veroordeeld tot een geldboete en het betalen van de schadevergoedingen aan de burgerlijke partijen. Fluvius bestudeert nu het arrest in detail om te bekijken welke vervolgstappen mogelijk zijn. Er wordt cassatieberoep overwogen.

Stopzetting rating bij Creditreform Rating AG

Op 13 januari 2025 heeft Creditreform Rating AG Fluvius erover geïnformeerd dat zij de 'unsolicited' kredietrating van Fluvius vanaf die datum hebben stopgezet 'omwille van zakelijke redenen'.

Uitgifte van een groene obligatie

Op 12 maart 2025 heeft Fluvius System Operator met succes een groene obligatie van EUR 700 miljoen uitgegeven. Dit schuldinstrument heeft een looptijd van 10 jaar met een vaste jaarlijkse coupon van 3,500%. Deze uitgifte vormt een belangrijke stap in de financiering van de energietransitie en klimaatadaptatie in Vlaanderen.

Financiering voor Wyre

Op 18 februari 2025 maakte Wyre bekend dat het een financiering van EUR 500 miljoen met een looptijd van vijf jaar aan EURIBOR +2,75% had afgesloten. Dit is de eerste externe financiering voor Wyre, onafhankelijk van zijn aandeelhouders Telenet (66,8%) en Fluvius System Operator (33,2%). Deze financiering zal Wyre in staat stellen zijn uitrolambities te ondersteunen en zijn investeringsplannen voor de komende jaren volledig te financieren.

Structuurwijzigingen vanaf 1 januari 2025

We vestigen de aandacht op de beslissingen om een aantal zogeheten structuurwijzigingen door te voeren. Deze wijzigingen, die op diverse beslissingsniveaus van de Fluvius Economische Groep en van de steden en gemeenten zijn genomen in de loop van 2023 om conform te zijn aan decretale bepalingen, zullen ingang vinden vanaf 1 januari 2025. Vanaf die datum zullen ze een wezenlijke impact hebben op de structuur van de Fluvius Economische Groep. Bijkomend moet de structuur van de Fluvius Economische Groep nog rekening houden met de gevolgen van enkele vrijwillige fusies van gemeenten die eveneens vanaf 1 januari 2025 van kracht worden. Deze interne structuurwijzigingen binnen de Fluvius Economische Groep wijzigen niets aan het globale werkingsgebied voor Fluvius System Operator dat ook in de toekomst het hele grondgebied van het Vlaamse Gewest zal blijven bestrijken, noch aan de waarde van de technische infrastructuur waarover de Fluvius Economische Groep beschikt.

Concreet legt het decreet op dat:

- er in elke gemeente slechts één enkele netbeheerder mag actief zijn voor de distributie van zowel elektriciteit als aardgas;

- elke distributienetbeheerder een aaneengesloten werkingsgebied moet hebben (d.i. het verbod op zogeheten 'eilanden');
 - en elke netbeheerder minstens 200.000 afnemers moet tellen.
- [Zie ook toelichting ' Structuurwijzigingen vanaf 1 januari 2025 (zie pagina 37)'].

34 Lijst van de ondernemingen opgenomen in de consolidatie

Hieronder de lijst van de ondernemingen die opgenomen werden in de consolidatie:

Op 31 december 2024:

Onderneming	Zetel	Aandelen in Stemrecht bezit %	%
Opdrachthoudende verenigingen ¹			
Fluvius Antwerpen	Antwerpsesteenweg 260, 2660 Antwerpen-Hoboken		
Fluvius Limburg	Trichterheideweg 8, B-3500 Hasselt		
Gaselwest	President Kennedypark 12, B-8500 Kortrijk		
Imewo	Brusselsesteenweg 199, B-9090 Melle		
Fluvius West	Noordlaan 9, B-8820 Torhout		
Intergem	Administratief Centrum (AC), Franz Courtensstraat 11, B- 9200 Dendermonde		
Iveka	Koningin Elisabethlei 38, B-2300 Turnhout		
Iverlek	Aarschotsesteenweg 58, B-3012 Wilsele-Leuven		
PBE	Diestsesteenweg 126, B-3210 Lubbeek		
Riobra	Oude Baan 148, B-3210 Lubbeek		
Sibelgas	Stadhuis, Grote Markt, 1800 Vilvoorde		
Dochterondernemingen			
Fluvius System Operator cv	Brusselsesteenweg 199, B-9090 Melle	100,00	100,00
De Stroomlijn cv	Brusselsesteenweg 199, B-9090 Melle	62,17	62,17

Onderneming	Zetel	Aandelen in Stemrecht bezit %	%
Transco Energy cv	Brusselsesteenweg 199, B-9090 Melle	71,43	71,43
Deelnemingen in joint ventures en geassocieerde deelnemingen			
Atrias cv	Koning Albert II-laan 37, B-1030 Brussel	50,00	50,00
Synductis cv	Brusselsesteenweg 199, B-9090 Melle	34,38	34,38
Wyre Holding bv	Liersesteenweg 4, B-2800 Mechelen	33,20	33,20
Andere ondernemingen			
Fluvius OV	Trichterheideweg 8, B-3500 Hasselt	Nvt	Nvt

¹ Contactadres: Brusselsesteenweg 199, B-9090 Melle

Op 31 december 2023:

Onderneming	Zetel	Aandelen in Stemrecht	
		bezit %	%
Opdrachthoudende verenigingen ¹			
Fluvius Antwerpen	Antwerpsesteenweg 260, 2660 Antwerpen-Hoboken		
Fluvius Limburg	Trichterheideweg 8, B-3500 Hasselt		
Gaselwest	President Kennedypark 12, B-8500 Kortrijk		
Imewo	Brusselsesteenweg 199, B-9090 Melle		
Fluvius West	Noordlaan 9, B-8820 Torhout		
Intergem	Administratief Centrum (AC), Franz Courtensstraat 11, B- 9200 Dendermonde		
Iveka	Koningin Elisabethlei 38, B-2300 Turnhout		
Iverlek	Aarschotsesteenweg 58, B-3012 Wilsele-Leuven		
PBE	Diestsesteenweg 126, B-3210 Lubbeek		
Riobra	Oude Baan 148, B-3210 Lubbeek		
Sibelgas	Stadhuis, Grote Markt, 1800 Vilvoorde		
Dochterondernemingen			
Fluvius System Operator cv	Brusselsesteenweg 199, B-9090 Melle	100,00	100,00
De Stroomlijn cv	Brusselsesteenweg 199, B-9090 Melle	62,17	62,17
Deelnemingen in joint ventures en geassocieerde deelnemingen			
Atrias cv	Koning Albert II-laan 37, B-1030 Brussel	50,00	50,00
Synductis cv	Brusselsesteenweg 199, B-9090 Melle	34,38	34,38
Wyre Holding bv	Liersesteenweg 4, B-2800 Mechelen	33,20	33,20
Andere ondernemingen			
Fluvius OV	Trichterheideweg 8, B-3500 Hasselt	Nvt	Nvt

¹ Contactadres: Brusselsesteenweg 199, B-9090 Melle

De Fluvius Economische Groep bevat eveneens de onderneming **Fluvius OV**. In deze onderneming werden vanaf 1 april 2019 alle statutaire medewerkers van de ex-Infrac OV's ondergebracht. Vanuit Fluvius OV is het personeel gedetacheerd naar Fluvius System Operator cv. Alle ex-Infrac gemeenten zijn aandeelhouder in Fluvius OV.

De onderneming Fluvius System Operator cv vormt samen met haar dochterondernemingen De Stroomlijn, Wyre Holding, Atrias en Synductis de (juridische) **'Fluvius System Operator groep'**.

Deze groep maakt haar IFRS resultaten bekend die kunnen worden geraadpleegd op de website www.fluvius.be.

Werken in een gereguleerde omgeving

35 Elektriciteit en gas

Hernieuwing van de toestemming om een beroep te doen op de werkmaatschappij

De Vlaamse energieregulator VREG heeft bij beslissing van 24 februari 2015 toestemming verleend aan de distributienetbeheerders om een beroep te doen op de diensten van Eandis System Operator cv als werkmaatschappij voor elektriciteit. Deze toestemming was geldig vanaf 5 september 2014 en is geldig voor een periode van twaalf jaar.

Naar aanleiding van de structuuraanpassingen gaf de VREG toestemming aan de distributienetbeheerders Fluvius Antwerpen, Fluvius Limburg, Fluvius West, Gaselwest, Imewo, Intergem, Iveka, Iverlek, PBE en Sibelgas om een beroep te doen op werkmaatschappij Fluvius System Operator cv en dit tot 25 september 2026.

Deze interne structuurwijzigingen binnen de Fluvius Economische Groep wijzigen niets aan het globale werkingsgebied voor Fluvius System Operator dat ook in de toekomst het hele grondgebied van het Vlaamse Gewest zal blijven bestrijken. Zie toelichting ' [Structuurwijzigingen vanaf 1 januari 2025 \[zie pagina 37\]](#)' en [Tariefmethodologie elektriciteit en gas voor 2025-2028 & distributienettarieven elektriciteit en gas voor 2025 \[zie pagina 19\]](#)' voor meer informatie.

Erkenning van de distributienetbeheerders

De Vlaamse energieregulator VREG heeft per brief van 6 februari 2015 haar beslissing van 3 februari 2015 tot hernieuwing van de aanwijzing van de hierboven vermelde DNB's als elektriciteitsdistributienetbeheerder gemeld. Deze aanwijzing geldt voor een periode van twaalf jaar vanaf 5 september 2014.

Op 29 september 2015 besliste de VREG om de termijn van aanwijzing van de hierboven vermelde DNB's (behalve PBE die geen aardgasnetten beheert) als aardgasdistributienetbeheerder te hernieuwen voor een periode van twaalf jaar die een aanvang neemt op 14 oktober 2015.

Gereguleerde tariefmethodologie

De Groep werkt in een gereguleerde omgeving waarbij het Energiedecreet de richtlijnen vastlegt.

Als gevolg van de zesde staatshervorming heeft de VREG – Vlaamse Regulator van de Elektriciteits- en Gasmarkt - vanaf 1 juli 2014 de bevoegdheid van de CREG, federale regulator, overgenomen om de tariefmethodologie (voor elektriciteit en gas) te bepalen voor de distributienetbeheerders in het Vlaamse Gewest.

De distributienetbeheerders dienen binnen dit kader hun tariefvoorstellen in te dienen. Ieder jaar wordt het toegelaten inkomen dat de DNB kan behalen uit de distributienettarieven vastgelegd door de regulator. Dit vastgelegd inkomen wordt door de DNB omgezet in tariefvoorstellen. De regulator ziet toe op de correcte toepassing hiervan.

Jaarlijks dient iedere DNB te rapporteren aan de VREG over de reële endogene en exogene kosten. Deze rapportering wordt geattesteerd door de revisor.

De endogene kosten zijn de kosten voor de uitbouw en het beheer van het distributienet. De DNB heeft controle over deze kosten. Deze kosten bevatten de operationele kosten, afschrijvingen en de kost van kapitaal. Het verschil tussen de opbrengsten uit de distributienettarieven voor de endogene kosten en de endogene kosten vormt de winst voor de DNB. Deze winst kan aangewend worden als vergoeding voor de aandeelhouders voor hun inbreng (dividenduitkering) en als financiering voor investeringen. De opbrengsten uit de distributienettarieven zijn echter geplafonneerd, waardoor een stimulans ontstaat om efficiënt met de beschikbare middelen om te gaan. Het toegelaten inkomen van de endogene kosten wordt bepaald op basis van deze efficiëntieprikkel en een trendberekening. Het verschil tussen de werkelijke endogene kosten en opbrengsten kan zowel een bonus, dan wel een malus voor de netbeheerder betekenen.

De exogene kosten zijn kosten waarover de DNB geen controle heeft. Ze bevatten voornamelijk de transmissienettarieven van Elia evenals de kosten van doorvoer, te betalen retributies aan steden en gemeenten, REG-premies, kosten (inclusief kapitaalkostvergoeding) van het opkopen van GSC en WKC's, afbouw van het regulatorisch actief/passief en de lasten van niet-gekapitaliseerd aanvullend pensioen. Deze kosten worden doorgerekend in de distributienettarieven. Het toegelaten inkomen van de exogene kosten is gelijk aan het te verwachten bedrag aan kosten. Het verschil tussen de werkelijke exogene kosten en opbrengsten wordt later (in een volgende tarifaire periode) verrekend.

Gereguleerde tariefmethodologie 2021-2024

Het Energiedecreet bepaalt dat de regulator overleg moet plegen met de netbeheerder vooraleer een beslissing te nemen over een nieuwe tariefmethodologie.

In de eerste helft van 2020 werd het formeel overleg tussen Fluvius en de VREG opgestart. De VREG houdt publieke marktconsultaties en zal al dan niet rekening houdend met de opmerkingen, beslissen over de nieuwe tariefmethodologie voor de periode 2021-2024.

Op 13 augustus 2020 heeft de VREG de tariefmethodologie gepubliceerd voor de distributie van elektriciteit en aardgas gedurende de periode 2021-2024.

De VREG stelde een aanpassing aan de tariefstructuur voor zodat deze naar de toekomst toe de kosten voor het gebruik van het net beter weerspiegelt en de kosten evenwichtiger toewijst aan de verschillende netgebruikers. Daardoor worden vanaf 2023 de netkosten voor elektriciteit aangerekend worden op basis van capaciteit (vermogen uitgedrukt in kW) i.p.v. op basis van volume (afgenomen kWh).

Maatregelen en effecten van de tariefmethodologie 2021-2024 De nieuwe tariefmethodologie voor de periode 2021-2024 heeft een negatieve impact op de gereguleerde inkomsten en ook op de winstgevendheid van de DNB's. De redenen hiervoor zijn de daling van de Gewogen Gemiddelde Kapitaalkost (Weighted Average Cost of Capital - WACC) en de daling van de vergoedingsbasis. De vergoeding op de meerwaarde op de gereguleerde activa (Regulated Asset Base - RAB) wordt immers stapsgewijs afgebouwd over een periode van acht jaar. Als gevolg hiervan krijgen de DNB's minder middelen om hun taken en opdrachten uit te voeren en daalt de gereguleerde winst die aan de aandeelhouders kan worden toegewezen.

De Groep werkte op verschillende gebieden acties uit om de 'financiële gezondheid' van de DNB's te kunnen vrijwaren. Er werden verschillende **milderende maatregelen** genomen waaronder een aanvraag tot **voorschottenregeling**. Aangezien het Toegelaten Inkomen door de VREG werd vastgelegd op basis van de trendmethodologie die zich baseert op de endogene kosten in de periode 2015-2019 ontstaat bij een versnelde kostenstijging een discrepantie tussen de gemaakte kosten en de corresponderende opbrengsten. Dat is vooral het geval wanneer grote, nieuwe projecten worden opgestart, zoals de uitrol van digitale meters.

De VREG erkende deze problematiek en heeft door middel van voorschotten het endogeen inkomen van 2021 verhoogd met 43 miljoen euro (14 miljoen euro voor elektriciteit en 29 miljoen euro voor gas). Voor 2022 werd het endogeen inkomen elektriciteit verhoogd met een voorschot van 22 miljoen euro. Ieder jaar kan de VREG de hoogte van de voorschotten bepalen. In 2023 gebeurde, omwille van de vraag tot inperken van de impact van de inflatie op de nettarieven, een volledige terugbetaling van de tot dan toe verkregen voorschotten.

Verder heeft de Groep bijkomende financiële criteria uitgewerkt voor **investeringsuitgaven** en is een programma opgestart om de door de VREG opgelegde **kostenbesparingen** ten belope van 150 miljoen euro te realiseren tegen 2024.

Om het eigen vermogen van de individuele DNB's en de Groep zo sterk mogelijk te behouden werd een aangepaste **dividendpolitiek** (voor het segment elektriciteit en gas) uitgewerkt waarbij de ratio (op basis van BE-GAAP cijfers) Eigen Vermogen ten opzichte van de Regulated Asset Base als basis gehanteerd wordt. Deze vernieuwing werd vanaf 2022 toegepast (zie ook toelichting '22 Eigen Vermogen').

Tarieven 2024

De VREG heeft op 14 december 2023 de periodieke nettarieven voor elektriciteit en aardgas goedgekeurd voor de periode vanaf 1 januari 2024 t.e.m. 31 december 2024.

De tarieven voor elektriciteit en gas stijgen ten opzichte van 2023. Voor zowel gas als elektriciteit is deze stijging voornamelijk toe te schrijven aan het wegvallen van het negatieve voorschot voor het jaar 2023 en aan de stijgende inflatie gedurende 2024. Verder heeft in het jaar 2024 de Vlaamse overheid als compensatie voor de opkoop van certificaten 67 miljoen euro uitkeren ten opzichte van 148 miljoen euro in het jaar 2023.

De VREG zal mogelijks het toegelaten inkomen voor het jaar 2024 nog herzien omdat de tarieven van ELIA voor 2024 significant kunnen stijgen.

Tarieven 2023

De VREG heeft op 21 november 2022 de periodieke nettarieven voor elektriciteit en aardgas goedgekeurd voor de periode vanaf 1 januari 2023 t.e.m. 31 december 2023.

Niet alleen grote bedrijven, maar ook gezinnen en kmo's betalen vanaf dan een capaciteitstarief voor elektriciteit.

Het toegelaten inkomen voor de DNB's daalde vijf jaar op rij maar in 2023 stijgt het toegelaten inkomen voor elektriciteit met 2% en voor gas met 11%. Deze stijging is voornamelijk toe te schrijven aan de stijgende inflatie gedurende 2022. De toename voor elektriciteit werd beperkt door bijkomende maatregelen die werden bekomen van de Vlaamse overheid (een vergoeding van 148 miljoen euro als compensatie voor de opkoop van certificaten) en extra inspanningen door Fluvius (het vervroegd terugbetalen van de toegekende voorschotten van 72 miljoen euro) en geen nieuwe voorschotten voor 2023 (voor elektriciteit en energietransitie) op te vragen.

Boekhoudkundige verwerking

De regulatoire verschillen worden op specifieke balansrekeningen geboekt en worden 'regulatoire saldi' genoemd sinds de tariefmethodologie door de VREG wordt bepaald. De bewegingen van deze rekeningen (toevoegingen, recuperaties en regularisaties) vormen samen met de federale bijdrage de regulatoire overdrachten.

Overzicht van de samenstelling van de netto vorderingen federale bijdrage en regulatoire saldi van het afrekeningsmechanisme per jaar

(In duizenden EUR)	2024	2023
Overdrachten 2023	52	52
Overdrachten 2024	16	0
Totaal federale bijdrage	68	52
Overdrachten 2021	-8	-70.598
Overdrachten 2022	26.061	98.824
Overdrachten 2023	146.736	129.756
Overdrachten 2024	20.566	0
Totaal regulatoire saldi	193.355	157.982
Totaal netto nog te verrekenen	193.423	158.034
waarvan - Kortlopende vordering/(schulden)	193.423	158.034

Reconciliatie van het afrekenmechanisme

(In duizenden EUR)	2024	2023
Vorderingen/(schulden) op 1 januari	158.034	15.376
Betaling/ontvangst CREG federale bijdrage	0	-270
Toevoegingen overdrachten 2023	0	52
Toevoegingen overdrachten 2024	16	0
Totaal bewegingen federale bijdrage	16	-218
Toevoegingen overdrachten 2022	0	808
Toevoegingen overdrachten 2023	-23	129.756
Toevoegingen overdrachten 2024	20.566	0
Recuperatie overdrachten 2020	0	-5.504
Recuperatie overdrachten 2021	70.590	64.518
Recuperatie overdrachten 2022	-72.763	-46.702
Recuperatie overdrachten 2023	17.003	0
Totaal bewegingen regulatoire saldi	35.373	142.876
Totaal van de bewegingen	35.389	142.658
Bewegingen via de resultatenrekening	35.389	142.928
Betaling/ontvangst CREG federale bijdrage	0	-270
Vorderingen/(schulden) op het einde van de verslagperiode	193.423	158.034

Op 9 juli 2024 heeft de VREG de regulatoire saldi voor elektriciteit en gas met betrekking tot het boekjaar 2023 goedgekeurd, behoudens een bijkomende op te nemen kost van 23 k euro.

Op 18 juli 2023 heeft de VREG de regulatoire saldi voor elektriciteit en gas met betrekking tot het boekjaar 2022 goedgekeurd, behoudens een bijkomende op te nemen opbrengst van 808 k euro.

Hierbij vestigen wij de aandacht op het feit dat de overgedragen saldi met betrekking tot ieder boekjaar zo goed mogelijk werden ingeschat, rekening houdende met alle beschikbare informatie.

Er zal echter maar zekerheid zijn over deze bedragen na de definitieve goedkeuring van deze saldi door de VREG. Deze onzekerheid houdt in dat de controle door de regulator nog aanleiding zou kunnen geven tot bijkomende delta's die dan achteraf nog dienen verwerkt te worden via aanpassingen van het regulatoire saldi of via het resultaat van het volgende boekjaar.

Gereguleerde tariefmethodologie 2025-2028

Het Energiedecreet bepaalt dat de regulator overleg moet plegen met de netbeheerder vooraleer een beslissing te nemen over een nieuwe tariefmethodologie. In de tweede helft van 2023 werd het formeel overleg tussen Fluvius en de VREG opgestart. De VREG heeft na een publieke marktconsultatie op 21 juni 2024 finaal beslist over de nieuwe tariefmethodologie voor de periode 2025-2028.

Op 24 juni 2024 heeft de VREG de tariefmethodologie gepubliceerd voor de distributie van elektriciteit en aardgas voor de periode 2025-2028. De VREG stelt hierin een aanpassing aan de berekening van de kapitaalkostenvergoeding voor. In tegenstelling tot de tariefmethodologie 2021-2024 waarin de WACC voor belasting gedurende de volledige periode 3,5% bedroeg, besliste de VREG dat in de nieuwe tariefmethodologie 2025-2028 de WACC elk jaar zal worden aangepast in functie van de wijzigende risicovrije rente. In de beslissing van de tariefmethodologie 2025-2028 besliste de VREG reeds over de definitieve WACC voor belasting van 5,2% voor het jaar 2025, gezien deze gebaseerd is op de markttrentes van 2023.

De afbouw op de vergoeding van de herwaarderingsmeerwaarden die reeds in de tariefmethodologie 2021-2024 was ingezet, loopt verder in de tariefmethodologie 2025-2028 waardoor de vergoeding na 2028 volledig afgebouwd zal zijn.

De opgelegde fusiebesparingen naar aanleiding van de fusie (in 2018 van ex-Eandis met ex-Infrac) die in de vorige tariefperiodes werden opgelegd, veronderstelt de VREG als volledig gerealiseerd. Bijkomend legt de VREG wel een jaarlijkse productiviteitsverbetering (frontier shift) op. Deze bedraagt cumulatief jaarlijks 1,1% voor elektriciteit en 0,0% voor aardgas.

Verder legt de VREG het toegelaten inkomen 2025-2028 vast op basis van de trend van de endogene kosten in de periode 2019-2023. Hierdoor zal met het oog op de enorme uitdagingen in het kader van de energietransitie in de periode 2025-2028 een grote discrepantie ontstaan tussen de gemaakte kosten en de corresponderende opbrengsten. De VREG voorziet dit verschil op te vangen door de introductie van een voorschotregeling. VREG is voor het jaar 2025

akkoord gegaan met een voorschot voor elektriciteit van 60,1 miljoen euro, maar gezien de tariefmethodologie 2025-2028 de hoogte van een voorschot limiteert op 5% van het basis endogeen toegelaten inkomen 2025, werd het voorschot voor 2025 afgetopt op 51,1 miljoen euro. Toegekende voorschotten dienen op een later tijdstip teruggenomen te worden, met een daling van het toekomstig toegelaten inkomen tot gevolg.

De DNB's uit de Fluvius Economische Groep hebben beslist om een geding voor het Marktenhof (Hof van Beroep te Brussel) in te spannen tegen de energieregulator VREG in verband met de tariefmethodologie 2025-2028. Na een analyse oordeelde Fluvius dat deze tariefmethodologie op meerdere punten onwettig is en afbreuk doet aan de rechten en belangen van de distributienetbeheerders, onder meer wat betreft (i) de vergoeding van het vreemd vermogen als onderdeel van de vergoeding voor het geïnvesteerde kapitaal, (ii) de opgelegde 'frontier shift' besparingen en (iii) de becijfering door de VREG van de zogenaamde 'Wyre-meerwaarde'. Op 19 februari 2025 is er een tussenarrest geveld (zie toelichting '[33 Gebeurtenissen na balansdatum](#)').

Tarieven 2025

De VREG heeft op 17 december 2024 de periodieke nettarieven voor elektriciteit en aardgas goedgekeurd voor de periode vanaf 1 januari 2025 t.e.m. 31 december 2025. De tarieven voor elektriciteit en gas stijgen ten opzichte van 2025.

De sterke stijging voor elektriciteit heeft voornamelijk te maken met de forse toename van de transmissienettarieven in 2025, de hogere rentes op de financiële markten en de noodzakelijke investeringen in het elektriciteitsdistributienet.

Ondanks de lichte daling van het toegelaten inkomen voor aardgas, nemen de nettarieven voor aardgas toe. Dat heeft te maken met het dalend aardgasverbruik. De rekvolumes 2025 liggen 10,71 % lager dan in 2024. De reden hiervoor is dat de tarieven 2024, conform de bepalingen in TM 2021-2024, nog gebaseerd werden op de volumes 2019. De tarieven 2025 daarentegen zijn gebaseerd op het gemiddelde van de rekvolumes 2022-2023.

Door de herschikking van de distributienetgebieden begin 2025 worden de onderlinge verschillen in de nettarieven tussen de netbeheerders minder groot.

IFRS-richtlijn

Momenteel zijn er geen specifieke IFRS-richtlijnen i.v.m. de boekhoudkundige verwerking van het afrekeningsmechanisme in een gereuleerde omgeving.

Op 30 januari 2014 publiceerde de IASB een nieuwe standaard 'IFRS 14 Regulatory Deferral Accounts'. Deze nieuwe standaard is van toepassing voor "first time adopters" en laat opname van gereguleerde activa en passiva toe in afzonderlijke rubrieken van de balans en de winst- en verliesrekening. De Europese Unie heeft deze standaard nog niet goedgekeurd, maar wacht op de definitieve standaard.

Op 28 januari 2021 publiceerde de IASB een ontwerp voor de gereguleerde activa en passiva 'Exposure Draft ED/2021/1 Regulatory Assets and Regulatory Liabilities'. Naar aanleiding van de ontvangen feedback werkt de IASB aan de verdere uitwerking van de nieuwe standaard. Er werd nog geen datum vastgesteld om deze standaard te publiceren.

36 Riolering

Werking

De rioleringsactiviteit van de Groep vindt haar oorsprong in het **Waterdecreet**, nu opgenomen in het zogenaamde Waterwetboek (decreet integraal waterbeleid). Dit Decreet stelt dat de saneringsverplichting die op de gemeenten rust, door de gemeente o.a. kan toevertrouwd worden aan een intergemeentelijk samenwerkingsverband. Het Decreet leidde in 2005 tot de invoering van de gemeentelijke saneringsbijdrage (drinkwaterverbruikers) en in 2006 tot de gemeentelijke saneringsvergoeding (eigen waterwinners). Het decreet stelt dat de saneringsbijdrage en -vergoeding bestemd zijn voor de financiering van de gemeentelijke saneringsverplichting. De gemeentelijke saneringsbijdrage respectievelijk -vergoeding moet dus aangewend worden voor investerings- of onderhoudsuitgaven die hun oorsprong vinden nadat een gemeentelijke saneringsbijdrage respectievelijk -vergoeding in de betrokken gemeente werd aangerekend en in de mate dat de uitgaven niet gesubsidieerd of bekostigd worden door het Vlaamse Gewest.

Binnen de Groep deden de toegetreden gemeenten volledige inbreng van hun rioleringsinfrastructuur, rechten en plichten in de opdrachthoudende verenigingen (Fluvius Limburg, Fluvius West, Riobra en Fluvius Antwerpen). Hierdoor staat de Groep in voor de uitvoering van alle werken (capex en opex) aan het rioleringsnetwerk en alle samenhangende diensten (bvb. opmaken hemelwaterplannen, gegevensuitwisseling,...).

De opbrengsten uit de rioleringsactiviteit kunnen in drie grote categorieën ingedeeld worden:

- De eerste categorie zijn de gemeentelijke **saneringsbijdragen en -vergoedingen** die ontvangen worden van de drinkwatermaatschappijen. Conform de omzendbrief [LNE2013/2] kunnen deze bijdragen en vergoedingen uitsluitend aangewend worden voor investeringen in het rioleringsnet of uitgaven voor onderhoud gerelateerd aan het rioleringsnet.

- De tweede categorie zijn de tussenkomsten bij nieuwe aansluitingen en de **vergoedingen** die aan **verkavelaars** worden aangerekend indien de verkavelaar gebruik maakt van bestaande wegenis. Bij aanleg van verkavelingen zonder bestaande wegenis dient de verkavelaar zelf de rioleringsinfrastructuur te financieren en daarna kosteloos aan de Groep over te dragen.
- Een derde categorie zijn de **kapitaalsubsidies**. Indien de projecten door het Vlaamse Gewest, via de Vlaamse Milieumaatschappij (VMM) als regulator, als prioritair beschouwd worden, kan een subsidie bekomen worden die 75% bedraagt van de in aanmerking komende investeringen, de zogenaamde "subsidieerbare werken". De Groep voert de werken uit en int de subsidie van het Vlaamse Gewest. Na voltooiing van 20% van de werken kan een eerste schijf van 80% van de subsidie aangevraagd worden. Het saldo van de subsidie wordt uitbetaald bij definitieve oplevering.

Indien geen Vlaamse subsidies kunnen bekomen worden, kan een gemeente beslissen om het project toch te laten doorgaan door zelf in plaats van het Vlaamse Gewest de investeringen te subsidiëren.

Rioleringsfonds

De tussenkomsten van de gemeenten resulteren niet steeds in een effectieve cashuitwisseling aangezien de gemeenten hiervoor het rioleringsfonds kunnen aanwenden. Dit fonds is tot stand gekomen als maatregel om de impact van de investeringen in de riolering op de gemeentelijke begrotingen te milderen.

De middelen van het rioleringsfonds kunnen enkel gebruikt worden binnen de krietlijnen bepaald in de ministeriële omzendbrief m.b.t. de aanwending van de gemeentelijke saneringsbijdrage en -vergoeding.

Regulering

De rioleringsactiviteit is onderworpen aan het toezicht van de Vlaamse Milieumaatschappij (VMM) die als regulator verantwoordelijk is voor zowel het economisch als het ecologisch toezicht.

De gemeentelijke saneringsbijdrage en -vergoeding is vanaf 2025 wettelijk geplafonneerd op 1,15 (voorheen 1,4) maal de bovengemeentelijke bijdrage die in 2025 substantieel is verhoogd.

Zowel de bovengemeentelijke als de gemeentelijke saneringsbijdragen en -vergoedingen maken deel uit van de integrale waterfactuur. De Groep rekent de door de drinkwatermaatschappij gefactureerde bijdragen en vergoedingen aan, met inhouding van een kostenpercentage. Deze

inhouding is voor de drinkwatermaatschappijen de vergoeding voor administratie, werkingskosten en debiteurenbeheer.

Zowel de bovengemeentelijke als de gemeentelijke saneringsbijdragen en -vergoedingen maken deel uit van de integrale waterfactuur. De Groep rekent de door de drinkwatermaatschappij gefactureerde bijdragen en vergoedingen aan, met inhouding van een kostenpercentage. Deze inhouding is voor de drinkwatermaatschappijen de vergoeding voor administratie en werkingskosten.

Visie 2050

Fluvius heeft haar visienota opgemaakt omtrent de uitbouw van riolering en de manier waarop de onderneming kan bijgedragen om de waterproblematiek ten gevolge van de klimaatwijziging en de toenemende bevolkingsgroei in Vlaanderen aan te pakken.

Fluvius zal werken rond vier doelstellingen die bepalen dat het drinkwaterverbruik dient te dalen, dat het water herbruikbaar is met een maximaal circulair gebruik en de (her)installatie van de natuurlijke cyclus voor regenwater, de rioleringsnetten future proof dienen te zijn en de informatie van het rioolstelsel beschikbaar gesteld zal worden aan de gebruikers van het systeem. Verdere actiepunten voor ieder van deze doelstellingen werden uitgewerkt.

Nazicht op de verslaggeving

Verklaring van de verantwoordelijke personen	138
Verlag van de onafhankelijke auditor aan de aandeelhouders van de Vlaamse distributienetbeheerders over de geconsolideerde jaarrekening van de Economische Groep Fluvius over het boekjaar afgesloten op 31 december 2024	139

Verklaring van de verantwoordelijke personen

Ondergetekenden verklaren dat, voor zover hen bekend,

- de financiële overzichten van Fluvius Economische groep over het boekjaar 2024 opgesteld zijn overeenkomstig de International Financial Reporting Standards (IFRS) accounting standards en een getrouw beeld geven van het vermogen, van de financiële toestand en van de resultaten van de gezamenlijke in de consolidatie opgenomen ondernemingen,
- het Management Review over 2024 een getrouw overzicht geeft van de ontwikkelingen en de resultaten van de onderneming en van de positie van de onderneming en de geconsolideerde ondernemingen, evenals een beschrijving van de voornaamste risico's en onzekerheden waarmee zij worden geconfronteerd.

Melle, 13 maart 2025.

Frank VANBRABANT, CEO Fluvius System Operator

David TERMONT, CFO Fluvius System Operator

Verslag van de onafhankelijke auditor aan de aandeelhouders van de Vlaamse distributienetbeheerders over de geconsolideerde jaarrekening van de Economische Groep Fluvius over het boekjaar afgesloten op 31 december 2024

Wij brengen u verslag uit als onafhankelijke auditor over de geconsolideerde jaarrekening van de Economische Groep Fluvius ["de Vennootschap" en "de Groep"]. Dit verslag omvat ons oordeel over de geconsolideerde balans op 31 december 2024, de geconsolideerde winst- en verliesrekening, het geconsolideerde overzicht van de gerealiseerde en niet-gerealiseerde resultaten, het geconsolideerde mutatieoverzicht van het eigen vermogen, en het geconsolideerde kasstroomoverzicht van het boekjaar afgesloten op 31 december 2024 en over de toelichting, met informatie van materieel belang over de gehanteerde grondslagen voor financiële verslaggeving (alle stukken gezamenlijk de "Geconsolideerde Jaarrekening"), en omvat tevens ons verslag betreffende overige door wet- en regelgeving gestelde eisen. Deze verslagen zijn één en ondeelbaar. De Geconsolideerde Jaarrekening van de Economische Groep Fluvius bestaat uit negen Opdrachthoudende Verenigingen (OVs): Fluvius Antwerpen, Fluvius Halle-Vilvoorde, Fluvius Imewo, Fluvius Kempen, Fluvius Limburg, Fluvius Midden-Vlaanderen, Fluvius West, Fluvius Zenne-Dijle en Riobra die gezamenlijk controle uitoefenen over Fluvius System Operator CV en haar dochterondernemingen (De Stroomlijn CV, Synductis CV, Atrias CV en Wyre Holding BV) en Fluvius OV.

Verslag over de controle van de Geconsolideerde Jaarrekening

Oordeel zonder voorbehoud

Wij hebben de controle uitgevoerd van de Geconsolideerde Jaarrekening van Economische Groep Fluvius, die de geconsolideerde balans op 31 december 2024 omvat, alsook de geconsolideerde winst- en verliesrekening, het geconsolideerde overzicht van de gerealiseerde en niet-gerealiseerde resultaten, het geconsolideerde mutatieoverzicht van het eigen vermogen en het geconsolideerde kasstroomoverzicht over het boekjaar afgesloten op die datum en de toelichting met inbegrip van de materieel belang zijnde gehanteerde grondslagen voor financiële verslaggeving, met een geconsolideerd balanstotaal van € 18.326.683 duizend en waarvan de geconsolideerde resultatenrekening afsluit met een winst van het boekjaar van € 112.604 duizend.

Naar ons oordeel geeft de Geconsolideerde Jaarrekening een getrouw beeld van het geconsolideerde eigen vermogen en van de geconsolideerde financiële positie van de Groep op 31 december 2024, alsook van de geconsolideerde resultaten en de geconsolideerde kasstromen voor het boekjaar dat op die datum is afgesloten, in overeenstemming met de IFRS Accounting Standards zoals goedgekeurd door de Europese Unie en met de in België van toepassing zijnde wettelijke en reglementaire voorschriften.

Basis voor ons oordeel zonder voorbehoud

We hebben onze controle uitgevoerd in overeenstemming met de International Standards on Auditing ("ISA's") die van toepassing zijn in België. Wij hebben bovendien de door International Auditing and Assurance Standards Board ("IAASB") goedgekeurde ISA's toegepast die van toepassing zijn op huidige afsluitingsdatum en nog niet goedgekeurd zijn op nationaal niveau. Onze verantwoordelijkheden uit hoofde van die standaarden zijn nader beschreven in het gedeelte "Onze verantwoordelijkheden voor de controle van de Geconsolideerde Jaarrekening" van ons verslag.

Wij hebben alle deontologische vereisten die relevant zijn voor de controle van de Geconsolideerde Jaarrekening in België nageleefd, met inbegrip van deze met betrekking tot de onafhankelijkheid.

Wij hebben van het managementcomité en van de aangestelden van de Vennootschap de voor onze controle vereiste ophelderingen en inlichtingen verkregen.

Wij zijn van mening dat de door ons verkregen controle-informatie voldoende en geschikt is als basis voor ons oordeel.

Benadrukking van bepaalde aangelegenheden

Zonder afbreuk te doen aan ons hierboven tot uitdrukking gebracht oordeel, vestigen wij de aandacht op de toelichting 35 bij de Geconsolideerde Jaarrekening die de specifieke aspecten beschrijft van de regelgeving en tarieven en de bijhorende boekhoudkundige behandeling, alsook de onzekerheden verbonden aan de saldi voortvloeiend uit het reguleringsmechanisme dewelke door de Vlaamse Nutsregulator nog dienen goedgekeurd te worden.

Verantwoordelijkheden van het managementcomité voor het opstellen van de Geconsolideerde Jaarrekening

Het managementcomité is verantwoordelijk voor het opstellen van de Geconsolideerde Jaarrekening die een getrouw beeld geeft in overeenstemming met de IFRS Accounting Standards en met de in België van toepassing zijnde wettelijke en reglementaire voorschriften, alsook voor een systeem van interne beheersing die het managementcomité noodzakelijk acht voor het opstellen van de Geconsolideerde Jaarrekening die geen afwijking van materieel belang bevat die het gevolg is van fraude of van fouten.

In het kader van de opstelling van de Geconsolideerde Jaarrekening is het managementcomité verantwoordelijk voor het inschatten van de mogelijkheid van de Vennootschap om haar continuïteit te handhaven, het toelichten, indien van toepassing, van aangelegenheden die met continuïteit verband houden en het gebruiken van de continuïteitsveronderstelling tenzij het managementcomité het voornemen heeft om de Vennootschap te vereffenen of om de bedrijfsactiviteiten stop te zetten of geen realistisch alternatief heeft dan dit te doen.

Onze verantwoordelijkheden voor de controle over de Geconsolideerde Jaarrekening

Onze doelstellingen zijn het verkrijgen van een redelijke mate van zekerheid over de vraag of de Geconsolideerde Jaarrekening als geheel geen afwijking van materieel belang bevat die het gevolg is van fraude of van fouten en het uitbrengen van een commissarisverslag waarin ons oordeel is opgenomen. Een redelijke mate van zekerheid is een hoog niveau van zekerheid, maar is geen garantie dat een controle die overeenkomstig de ISA's is uitgevoerd altijd een afwijking van materieel belang ontdekt wanneer die bestaat. Afwijkingen kunnen zich voordoen als gevolg van fraude of fouten en worden als van materieel belang beschouwd indien redelijkerwijs kan worden verwacht dat zij, individueel of gezamenlijk, de economische beslissingen genomen door gebruikers op basis van de Geconsolideerde Jaarrekening, beïnvloeden.

Bij de uitvoering van onze controle leven wij het wettelijk, reglementair en normatief kader dat van toepassing is op de controle van de Geconsolideerde Jaarrekening in België na. De wettelijke controle biedt geen zekerheid omtrent de toekomstige levensvatbaarheid van de Vennootschap en van de Groep, noch omtrent de efficiëntie of de doeltreffendheid waarmee het managementcomité de bedrijfsvoering van de Vennootschap en van de Groep ter hand heeft genomen of zal nemen. Onze verantwoordelijkheden inzake de door het managementcomité gehanteerde continuïteitsveronderstelling staan hieronder beschreven.

Als deel van een controle uitgevoerd overeenkomstig de ISA's, passen wij professionele oordeelsvorming toe en handhaven wij een professioneel-kritische instelling gedurende de controle. We voeren tevens de volgende werkzaamheden uit:

- het identificeren en inschatten van de risico's dat de Geconsolideerde Jaarrekening een afwijking van materieel belang bevat die het gevolg is van fraude of fouten, het bepalen en uitvoeren van controlewerkzaamheden die op deze risico's inspelen en het verkrijgen van controle-informatie die voldoende en geschikt is als basis voor ons oordeel.

Het risico van het niet detecteren van een van materieel belang zijnde afwijking is groter indien die afwijking het gevolg is van fraude dan indien zij het gevolg is van fouten, omdat bij fraude sprake kan zijn van samenspanning, valsheid in geschrifte, het opzettelijk nalaten om transacties vast te leggen, het opzettelijk verkeerd voorstellen van zaken of het doorbreken van het systeem van interne beheersing;

- het verkrijgen van inzicht in het systeem van interne beheersing dat relevant is voor de controle, met als doel controlewerkzaamheden op te zetten die in de gegeven omstandigheden geschikt zijn maar die niet zijn gericht op het geven van een oordeel over de effectiviteit van het systeem van interne beheersing van de Vennootschap en van de Groep;
- het evalueren van de geschiktheid van de gehanteerde grondslagen voor financiële verslaggeving en het evalueren van de redelijkheid van de door het managementcomité gemaakte schattingen en van de daarop betrekking hebbende toelichtingen;
- het concluderen van de aanvaardbaarheid van de door het managementcomité gehanteerde continuïteitsveronderstelling, en op basis van de verkregen controle-informatie, concluderen of er een onzekerheid van materieel belang bestaat met betrekking tot gebeurtenissen of omstandigheden die significante twijfel kunnen doen ontstaan over de mogelijkheid van de Vennootschap en de Groep om de continuïteit te handhaven. Als we besluiten dat er sprake is van een onzekerheid van materieel belang, zijn wij ertoe gehouden om de aandacht in ons commissarisverslag te vestigen op de daarop betrekking hebbende toelichtingen in de Geconsolideerde Jaarrekening of, indien deze toelichtingen inadequaat zijn, om ons oordeel aan te passen. Onze conclusies zijn gebaseerd op de controle-informatie die verkregen is tot op de datum van ons commissarisverslag. Toekomstige gebeurtenissen of omstandigheden

kunnen er echter toe leiden dat de continuïteit van de Vennootschap of van de Groep niet langer gehandhaafd kan worden;

- het evalueren van de algehele presentatie, structuur en inhoud van de Geconsolideerde Jaarrekening, en of deze Geconsolideerde Jaarrekening de onderliggende transacties en gebeurtenissen weergeeft op een wijze die leidt tot een getrouw beeld.

Marnix Van Dooren *

Partner

* Handelend in naam van een BV

25MVD0112

Wij communiceren met het managementcomité, onder andere over de geplande reikwijdte en timing van de controle en over de significante controlebevindingen, waaronder eventuele significante tekortkomingen in de interne beheersing die we identificeren gedurende onze controle.

Omdat we de eindverantwoordelijkheid voor ons oordeel dragen, zijn we ook verantwoordelijk voor het organiseren, het toezicht en het uitvoeren van de controle van de dochterondernemingen van de Groep. In die zin hebben wij de aard en omvang van de controleprocedures voor deze entiteiten van de Groep bepaald.

Verslag betreffende de overige door wet- en regelgeving gestelde eisen

Vermeldingen betreffende de onafhankelijkheid

Ons bedrijfsrevisorenkantoor en ons netwerk hebben geen opdrachten verricht die onverenigbaar zijn met de wettelijke controle van de Geconsolideerde Jaarrekening en zijn in de loop van ons mandaat onafhankelijk gebleven tegenover de Vennootschap.

De honoraria voor de bijkomende opdrachten die verenigbaar zijn met de wettelijke controle van de Geconsolideerde Jaarrekening bedoeld in artikel 3:65 van het Wetboek van vennootschappen en verenigingen werden correct vermeld en uitgesplitst in de toelichting bij de Geconsolideerde Jaarrekening.

Gent, 28 maart 2025

EY Bedrijfsrevisoren BV
Commissaris
Vertegenwoordigd door

fluvius.