

**Fluvius Limburg**

Opdrachthoudende vereniging  
Zetel: Trichterheideweg 8, 3500 Hasselt  
Correspondentieadres: Brusselsesteenweg  
199, 9090 Melle  
RPR Antwerpen, afdeling Hasselt  
Ondernemingsnummer 0207.165.769  
BTW-nummer BE 0207.165.769

**Iverlek**

Opdrachthoudende vereniging  
Zetel: Aarschotsesteenweg 58, 3012 Leuven  
Correspondentieadres: Brusselsesteenweg  
199, 9090 Melle  
RPR Leuven  
Ondernemingsnummer 0222.343.301 BTW-  
nummer BE 0222.343.301

**VOORSTEL TOT PARTIËLE SPLITSING DOOR OVERNEMING  
overeenkomstig de artikelen 12:8 en 12:59 en volgende van  
het Wetboek van Vennootschappen en Verenigingen  
m.b.t. DE OVERGANG VAN FLUVIUS LIMBURG NAAR IVERLEK VAN  
DE ACTIVITEIT GAS VERBONDEN AAN DE OPDRACHTHOUDENDE VERENIGING PBE  
(DEWELKE VOOR DEZE ACTIVITEIT OPTREEDT NAMENS DE GEMEENTEN BEGIJNENDIJK,  
BEKKEVOORT, GALMAARDEN, GEETBETS, GLABBEEK, GOOIK, HERNE, HOLSBEEK,  
KORTENAKEN, LANDEN LINTER, LUBBEEK, OUD-HEVERLEE, PEPINGEN TIELT-WINGE EN  
ZOUTLEEUW)**

*Onderhavig voorstel tot partiële splitsing door overneming is overeenkomstig de artikelen 12:8 en 12:59 e.v. van het Wetboek van Vennootschappen en Verenigingen opgesteld door de Raden van Bestuur van Fluvius Limburg en Iverlek, verder ook wel aangeduid als “de partieel te splitsen vereniging” respectievelijk “de overnemende vereniging”.*

---

**I. DE VOORGESTELDE VERRICHTING EN DE VERANTWOORDING ERVAN**


Door de Raad van Bestuur van Iverlek zal:

- een voorstel tot partiële splitsing worden voorgelegd aan de Buitengewone Algemene Vergadering van 22 december 2022 waarbij de activiteit gas met betrekking tot de gemeenten Steenokkerzeel en Kampenhout, van de Opdrachthoudende vereniging Fluvius Antwerpen zal worden ondergebracht in de Opdrachthoudende vereniging Iverlek en dit, onder opschortende voorwaarden, met ingang van 1 januari 2025

Deze transactie wordt in dit voorstel hierna genoemd de “Partiële splitsing Steenokkerzeel – Kampenhout.

- een voorstel tot fusie door overneming worden voorgelegd aan de Buitengewone Algemene Vergadering van 22 december 2022 waarbij het integrale vermogen van PBE, als over te nemen entiteit, met inbegrip van alle rechten en verplichtingen, zal overgenomen worden door Iverlek, als overnemende entiteit, en dit onder opschortende voorwaarden, met ingang vanaf 1 januari 2025 over te dragen aan Iverlek.

Deze transactie wordt in dit voorstel hierna genoemd de “Fusie Fluvius Zenne-Dijle”.



De Raden van Bestuur van Fluvius Limburg en Iverlek stellen nu voor om, na de voltrekking van bovenstaande transacties, een partiële splitsing door overneming te realiseren overeenkomstig de artikelen 12:8 en 12:59 e.v. van het Wetboek van Vennootschappen en Verenigingen waarbij de activiteit gas, thans verbonden aan de Odrachthoudende vereniging PBE (die deze voor de activiteit gas aanhoudt namens de gemeenten Begijnendijk, Bekkevoort, Galmaarden, Geetbets, Glabbeek, Gooik, Herne, Holsbeek, Kortnaken, Landen, Linter, Lubbeek, Oud-Heverlee, Pepingen, Tielt-Winge, Zoutleeuw), zal worden ondergebracht in de Odrachthoudende vereniging Iverlek.

Onder de opschortende voorwaarden van:

- (i) goedkeuring door de Buitengewone Algemene Vergaderingen van de betrokken Odrachthoudende verenigingen van het voorstel met betrekking tot de Partiële splitsing Steenokkerzeel-Kampenhout;
- (ii) goedkeuring door de Buitengewone Algemene Vergaderingen van de betrokken Odrachthoudende verenigingen van het voorstel met betrekking tot de Fusie Fluvius Zenne-Dijle; en
- (iii) de realisatie van alle andere opschortende voorwaarden opgenomen in de onder (i) en (ii) vermelde voorstellen

impliceert onderhavig voorstel tot partiële splitsing in feite een partiële splitsing met betrekking tot de overgang van Fluvius Limburg naar Fluvius Zenne-Dijle van de activiteit gas verbonden aan de voormalige Odrachthoudende Vereniging PBE.

Rechtsvorm – Naam – Voorwerp – Zetel van de bij de splitsing betrokken entiteiten

Identiteit van de partieel te splitsen vereniging

In de voorgenomen partiële splitsing door overneming wordt de Odrachthoudende vereniging Fluvius Limburg beschouwd als de partieel te splitsen vereniging.

**Fluvius Limburg** is een Odrachthoudende vereniging onderworpen aan het Vlaams decreet over het lokaal bestuur van 22 december 2017 en werd opgericht als naamloze vennootschap op 15 juni 1970, onder de oorspronkelijke benaming “gemengde intercommunale maatschappij voor gasbedeling”, afgekort tot “NV PLIGAS”. De statuten werden goedgekeurd bij Koninklijk Besluit van 16 juni 1970 en bekendgemaakt in de Bijlagen bij het Belgisch Staatsblad van 11 juli 1970, onder nummer 2171-1.

De naamloze vennootschap werd omgevormd in een Odrachthoudende vereniging bij beslissing van de Buitengewone Algemene Vergadering van 21 mei 2003, (akte gepubliceerd in de Bijlagen bij het Belgisch Staatsblad van 25 juli 2003 onder nummer 03081444), waarvan de naam werd gewijzigd in “Inter-energa” bij beslissing van de buitengewone algemene vergadering van 22 november 2005 (akte gepubliceerd in de Bijlagen bij het Belgisch Staatsblad van 30 januari 2006, onder nummer 06023749).

Na een fusie door overneming van de Odrachthoudende verenigingen Inter-aqua en Inter-media door de Odrachthoudende vereniging Inter-energa werd de naam gewijzigd in Fluvius Limburg bij beslissing van de Buitengewone Algemene Vergadering van 17 december 2018 (akte gepubliceerd in de Bijlagen bij het Belgisch Staatsblad van 26 juli 2019 onder nummer 19102623).

De statuten werden meermaals gewijzigd en werden voor het laatst gewijzigd bij beslissing van de Buitengewone Algemene Vergadering van 9 december 2020 die notarieel werd verleden op 23 december 2020 (akte gepubliceerd in de Bijlage van het Belgisch Staatsblad van 18 februari

2021, nr. 21022422). Deze statutenwijziging werd goedgekeurd bij Ministerieel Besluit van 18 maart 2021.

Een voorstel tot statutenwijziging werd voorbereid door de Raad van Bestuur en zal ter goedkeuring en formalisering worden voorgelegd op de Buitengewone Algemene Vergadering van 21 december 2022.

De vereniging is ingeschreven in het rechtspersonenregister (RPR) te Antwerpen, afdeling Hasselt, met ondernemingsnummer 0207.165.769, BTW BE 0207.165.769. De zetel is gevestigd te 3500 Hasselt, Trichterheideweg 8.

De vereniging telt 44 deelnemers als aandeelhouders. Dit zijn (i) de steden/gemeenten Alken, As, Beringen, Bilzen, Bocholt, Borgloon, Bree, Diepenbeek, Dilsen-Stokkem, Genk, Gingelom, Halen, Ham, Hamont-Achel, Hasselt, Hechtel-Eksel, Heers, Herk-de-Stad, Herstappe, Heusden-Zolder, Hoeselt, Houthalen-Helchteren, Kinrooi, Kortesseem, Laakdal, Lanaken, Leopoldsburg, Lommel, Lummen, Maaseik, Maasmechelen, Nieuwerkerken, Oudsbergen, Peer, Pelt, Riemst, Sint-Truiden, Tessenderlo, Tongeren, Voeren, Wellen, Zonhoven en Zutendaal en (ii) de Odrachthoudende vereniging PBE. Zij nemen o.a. deel voor de activiteiten elektriciteit en/of gas overeenkomstig het Vlaams Energiedecreet van 8 mei 2009, zoals gewijzigd, en/of riolering en/of openbare elektronische-communicatienetwerken en/of openbare verlichting.

De recentste actualisering van het register van de deelnemers dateert van 1 juni 2022 (Algemene Vergadering van 21 juni 2021).

Fluvius Limburg is overeenkomstig het Energiedecreet door de Vlaamse energieregulator VREG erkend als distributienetbeheerder elektriciteit en aardgas (recentste beslissingen zijn van 27 februari 2015 voor elektriciteit [BESL-2015-10] – uitgebreid bij de beslissing van 9 november 2016 voor de gemeente Voeren [BESL-2016-31] en van 28 september 2015 voor aardgas [BESL-2015-47]). Bij beslissingen van 25 april 2019 werden de artikelen 1 van de beslissingen [BESL-2015-10] en aardgas [BESL-2015-47] aangepast, naar aanleiding van de fusie Inter-Energa met Inter-aqua en werd de verwijzing naar “Fluvius Limburg” opgenomen.

#### Identiteit van de overnemende vereniging

In de voorgenomen partiële splitsing door overneming wordt de Odrachthoudende vereniging Iverlek beschouwd als de overnemende vereniging.

**Iverlek** is een Odrachthoudende vereniging onderworpen aan het Vlaams decreet over het lokaal bestuur van 22 december 2017 en werd opgericht op 29 maart 1982, akte gepubliceerd in de Bijlage bij het Belgisch Staatsblad van 7 januari 1987 onder nummer 118-1).

De intercommunale vereniging werd omgevormd in een Odrachthoudende vereniging bij beslissing van de algemene vergadering in buitengewone zitting van 5 november 2003 (akte gepubliceerd in de Bijlage bij het Belgisch Staatsblad van 28 november 2003, onder nummer 03125849).

De statuten werden meermaals gewijzigd en werden voor het laatst gewijzigd bij beslissing van de algemene vergadering van 8 december 2020 (akte gepubliceerd in de Bijlage bij het Belgisch Staatsblad van 18 februari 2020, onder nummer 21022425). Deze statutenwijziging werd goedgekeurd bij Ministerieel Besluit van 18 maart 2021.

Een voorstel tot statutenwijziging werd voorbereid door de Raad van Bestuur en zal ter goedkeuring en formalisering worden voorgelegd op de Buitengewone Algemene Vergadering van 9 december 2022.

De vereniging is ingeschreven in het rechtspersonenregister (RPR) te Leuven, met het ondernemingsnummer 0222.343.301, BTW BE 0222.343.301. De zetel is gevestigd te 3012 Leuven, Aarschotsesteenweg 58.

De huidige aandeelhouders van Iverlek zijn de 51 steden/gemeenten: Aarschot, Asse, Beersel, Berlaar, Bertem, Bierbeek, Bonheiden, Boortmeerbeek, Bornem, Boutersem, Diest, Dilbeek, Drogenbos, Haacht, Halle, Heist-op-den-Berg, Herent, Herselt, Hoegaarden, Hoeilaart, Huldenberg, Hulshout, Kapelle-op-den-Bos, Keerbergen, Kortenberg, Kraainem, Lennik, Leuven, Liedekerke, Linkebeek, Londerzeel, Mechelen, Merchtem, Opwijk, Overijse, Putte, Puurs-Sint-Amands, Roosdaal, Rotselaar, Scherpenheuvel-Zichem, Sint-Genesius-Rode, Sint-Katelijne-Waver, Sint-Pieters-Leeuw, Ternat, Tervuren, Tienen, Tremelo, Wezembeek-Oppem, Willebroek, Zaventem en Zemst. Zij nemen deel voor de activiteiten elektriciteit en/of gas overeenkomstig het Vlaams Energiedecreet van 8 mei 2009, zoals gewijzigd en/of openbare verlichting en/of warmte en/of Strategische Participaties.

De recentste actualisering van het register van de deelnemers dateert van 10 december 2021.

Iverlek is overeenkomstig het Energiedecreet door de Vlaamse energieregulator VREG erkend als distributienetbeheerder elektriciteit en aardgas (recentste beslissingen zijn van 3 februari 2015 voor elektriciteit [BESL-2015-09] en van 29 september 2015 voor aardgas [BESL-2015-44]. Bij beslissing van 8 januari 2019 van de VREG [BESL-2018-106] werden de woorden "Puurs" en "Sint-Amands" vervangen door het woord "Puurs-Sint-Amands").

Door de Raad van Bestuur van Iverlek zal een voorstel tot partiële splitsing voorgelegd worden aan de Bijzondere Algemene Vergadering van 9 december 2022 omtrent de overgang van Fluvius Antwerpen van de activiteit, alsook een voorstel tot fusie door overneming

Bij realisatie van de Fusie Fluvius Zenne-Dijle zal Iverlek, als overnemende entiteit een naamswijziging doorvoeren in "Fluvius Zenne-Dijle".

Het werkingsgebied van Fluvius Zenne-Dijle zal bestaan uit 69 steden/gemeenten-deelnemers, met name Aarschot, Asse, Beersel, Begijnendijk, Bekkevoort, Berlaar, Bertem, Bierbeek, Bonheiden, Boortmeerbeek, Bornem, Boutersem, Diest, Dilbeek, Drogenbos, Galmaarden, Geetbets, Gooik, Glabbeek, Haacht, Halle, Heist-op-den-Berg, Herent, Herne, Herselt, Hoegaarden, Hoeilaart, Holsbeek, Huldenberg, Hulshout, Kampenhout, Kapelle-op-den-Bos, Keerbergen, Kortenen, Kortenberg, Kraainem, Landen, Lennik, Leuven, Liedekerke, Linkebeek, Linter, Londerzeel, Lubbeek, Mechelen, Merchtem, Opwijk, Oud-Heverlee, Overijse, Pepingen, Putte, Puurs - Sint-Amands, Roosdaal, Rotselaar, Scherpenheuvel-Zichem, Sint-Genesius-Rode, Sint-Katelijne-Waver, Steenokkerzeel, Sint-Pieters-Leeuw, Ternat, Tervuren, Tielt-Winge, Tienen, Tremelo, Wezembeek-Oppem, Willebroek, Zaventem, Zemst en Zoutleeuw.

Voorwerp van Fluvius Limburg, partieel te splitsen vereniging

[zoals momenteel omschreven in artikel 3 van de statuten:]

**ARTIKEL 3**

A.

De Opdrachthoudende vereniging heeft tot voorwerp het ontplooiën in opdracht van de deelnemers van activiteiten met betrekking tot het bepalen van het beleid inzake de gemeentelijke en de bovengemeentelijke energienetten;

1. het netbeheer en het databeheer, in de zin van de Vlaamse regelgeving met betrekking tot het distributienetbeheer elektriciteit en gas.

Deze opdracht houdt o.a. in:

- de exploitatie en het onderhoud van het distributienet;
- het opstellen van het ontwikkelingsplan;
- de aanpassing, de vernieuwing en de uitbreiding van het distributienet, o.a. in het kader van het door de decreten opgelegde ontwikkelingsplan;
- het technisch beheer van de elektriciteit- en gasstromen op het distributienet;
- de exploitatie, het onderhoud en de eventuele ontwikkeling van koppelingen met andere netten;
- het verzekeren van de veiligheid, de betrouwbaarheid en de efficiëntie van het net;
- het uitvoeren van de opgelegde openbaredienstverplichtingen, waaronder:
  - de aankoop en levering van energie op het grondgebied van de deelnemende gemeenten in het kader van de sociale openbaredienstverplichtingen;
  - het zelf opwekken van elektriciteit door middel van installaties aangesloten op de distributie-installaties in het kader van de benodigde energie voor netverliezen en/of haar eigen verbruik;
  - het rationeel energiegebruik (REG), onder meer het zelfstandig uitwerken van een aanbod van ondersteuning tegen kostprijs bij de planning en implementatie van het lokale energiebeleid op verzoek van het lokaal bestuur.

Die openbaredienstverplichting bestaat uit:

- 1° de voortgangscontrole van de energieboekhouding die het lokale bestuur bijhoudt, waaronder wordt verstaan:
  - a) het maandelijks terugkoppelen van abnormaal verbruik;
  - b) het jaarlijks uitreiken van een rapport met aanbevelingen en vergelijkingen met vergelijkbare gebouwen;
  - c) het voorzien in de nodige opleiding voor de gebruikers;
  - d) het voorzien in het jaarlijkse onderhoud van de energieboekhoudingssoftware;
  - e) de ondersteuning van de gebruikers via een hulplijn;
- 2° de ondersteuning van de uitvoering van energieaudits, waaronder wordt verstaan:
  - a) een financiële ondersteuning;
  - b) een ondersteuning bij het opstellen van lastenboeken;
  - c) een ondersteuning bij de interpretatie van auditresultaten;
- 3° de begeleiding van de energiezorgsystemen van het lokale bestuur, waaronder wordt verstaan:
  - a) de voortgangscontrole van de energieboekhouding, vermeld in 1°;
  - b) de ondersteuning van de uitvoering van energieaudits, vermeld in 2°;
  - c) de financiële en organisatorische ondersteuning bij de uitvoering van de energiebesparende investeringen die uit het energiezorgsysteem voortkomen;

4° het aanbieden van formules van derdepartijfinanciering of andere financieringsmechanismen voor de uitvoering van energiebesparende investeringen.

- het verschaffen van energiediensten aan deelnemers voor zover toegelaten door en binnen de grenzen gesteld door de Vlaamse regelgeving met betrekking tot het distributienetbeheer elektriciteit en gas;
- in het kader van de openbardienstverplichting, de exploitatie van de openbare verlichting op wegen onder het beheer van een gemeente of van een autonoom gemeentebedrijf;
- het aanhouden van voldoende capaciteit voor de distributie;
- de dienstverlening naar de netgebruikers toe, waaronder de behandeling van aansluitingsaanvragen en klachten;
- het ter beschikking stellen, plaatsen, activeren, desactiveren, onderhouden, herstellen en actief beheren van digitale, elektronische en analoge meters en tellers;
- de dienstverlening naar de leveranciers en evenwichtsverantwoordelijken / vervoersnetgebruikers toe, waaronder het verlenen van toegang, het ter beschikking stellen van technische, relationele en meetgegevens aan marktpartijen, het opstellen van allocatie- en reconciliatiegegevens;
- het verstrekken van gegevens aan ESCO's, aggregatoren, de bevoegde regulator en aan de overheden voor het uitoefenen van hun taken;
- het actief detecteren en vaststellen van alle vormen van energiefraude, gerelateerd aan de hierboven omschreven activiteiten en het nemen van maatregelen om energiefraude te vermijden.

De Opdrachthoudende vereniging is ertoe gehouden om de distributienetgebruiker, waarvan de vraag aan de wettelijke en de reglementaire voorwaarden beantwoordt, inzonderheid deze vastgesteld door de Opdrachthoudende vereniging, op het distributienet aan te sluiten.

2. het vervoer van signalen langs elektronische-communicatienetwerken; het aanleggen en exploiteren van elektronische-communicatienetwerken en installaties met inbegrip van het uitbouwen ervan tot een interactief elektronisch communicatienetwerk en het ter beschikking stellen van capaciteit op deze netwerken;
3. de productie (oppompen), aanvoer, behandeling, aankoop en distributie van leidingwater op het grondgebied van de voor deze activiteit toegetreden deelnemende gemeenten; de waterdistributie en de waterproductie; alle verrichtingen die geheel of ten dele met het voorwerp inzake waterdistributie en waterproductie van de Opdrachthoudende vereniging te maken hebben.
4. de conceptie en de realisatie, het aanleggen, exploiteren, onderhouden en ontwikkelen van alle netten van leidingen, kunstwerken en inrichtingen van alle aard die dienstig zijn voor de opvang en de beheersing van het afvalwater en hemelwater om het, al dan niet na een zuiveringsbehandeling, aan de natuur terug te geven.
5. het uitoefenen van elke nevenactiviteit:
  - 5.1. de activiteiten inzake de openbare verlichting (met uitzondering van wat in punt 1 van onderhavig artikel omschreven is).
  - 5.2. de activiteiten die de aankoop, de productie, de distributie (waaronder inzonderheid de ontwikkeling, het aanleggen en de exploitatie van warmtenetten) alsook de levering van warmte binnen het wettelijk toegelaten kader omvatten.

- 5.3. het ter beschikking stellen aan de deelnemende gemeenten, die daartoe een uitdrukkelijke beslissing hebben genomen, in het kader van een geografisch informatiesysteem (GIS), van basis- en themakaarten, waarvan de gegevens inzake topografie, cartografie en geografie betrekking hebben op wat zich boven, op en onder het openbaar en/of privé-domein bevindt, met inbegrip van koppelingen met andere databronnen.
- 5.4. het ter beschikking stellen en exploiteren van capaciteit met het oog op data- en aanverwante communicatie op elektronische-communicatienetwerken en installaties, en de opslag en de beveiliging van deze data ten behoeve van de deelnemers die daartoe een uitdrukkelijke beslissing hebben genomen, en binnen het toegestane wettelijke en contractuele kader.
- 5.5. Inzake de infrastructuur op de openbare verlichtingsinstallaties of op andere dragers, in opdracht van de deelnemende gemeenten die daartoe een uitdrukkelijke beslissing hebben genomen.

Onverminderd de decretale verplichtingen inzake vervoer van groene stroom / hernieuwbare energie, kan de raad van bestuur ook, zo dit verantwoord is, de gebeurlijke productieoverschotten van de op de netten van de Opdrachthoudende vereniging aangesloten of aan te sluiten autoproducenten afkopen.

B.

De Opdrachthoudende vereniging mag alle technische, commerciële, administratieve, economische, financiële, sociale en andere verrichtingen doen die met haar voorwerp verband houden.

Zij mag ten behoeve van haar deelnemers dit voorwerp ook verwezenlijken door samenwerking met andere rechtspersonen waar zij al dan niet kan in deelnemen met naleving van de bepalingen van het Decreet.

Zij kan elke aanverwante dienst of activiteit verzekeren die kadert binnen haar voorwerp.

Voorwerp Iverlek , overnemende vereniging

[zoals momenteel omschreven in artikel 3 van de statuten:]

### **ARTIKEL 3**

A. De Opdrachthoudende vereniging heeft tot voorwerp:

1. het netbeheer en het databeheer, in de zin van de Vlaamse regelgeving met betrekking tot het distributienetbeheer elektriciteit en gas.

Deze opdracht houdt o.a. in:

- de exploitatie en het onderhoud van het distributienet;
- het opstellen van het ontwikkelingsplan;
- de aanpassing, de vernieuwing en de uitbreiding van het distributienet, o.a. in het kader van het door de decreten opgelegde ontwikkelingsplan;
- het technisch beheer van de elektriciteit- en gasstromen op het distributienet;
- de exploitatie, het onderhoud en de eventuele ontwikkeling van koppelingen met andere netten;
- het verzekeren van de veiligheid, de betrouwbaarheid en de efficiëntie van het net;
- het uitvoeren van de opgelegde openbardienstverplichtingen, waaronder:
  - de aankoop en levering van energie op het grondgebied van de deelnemende gemeenten in het kader van de sociale openbardienstverplichtingen;



- het zelf opwekken van elektriciteit door middel van installaties aangesloten op de distributie-installaties in het kader van de benodigde energie voor netverliezen en/of haar eigen verbruik;
- het rationeel energiegebruik (REG), onder meer het zelfstandig uitwerken van een aanbod van ondersteuning tegen kostprijs bij de planning en implementatie van het lokale energiebeleid op verzoek van het lokaal bestuur. Die openbardienstverplichting bestaat uit:
  - 1° de voortgangscontrole van de energieboekhouding die het lokale bestuur bijhoudt, waaronder wordt verstaan:
    - a) het maandelijks terugkoppelen van abnormaal verbruik;
    - b) het jaarlijks uitreiken van een rapport met aanbevelingen en vergelijkingen met vergelijkbare gebouwen;
    - c) het voorzien in de nodige opleiding voor de gebruikers;
    - d) het voorzien in het jaarlijkse onderhoud van de energieboekhoudingssoftware;
    - e) de ondersteuning van de gebruikers via een hulplijn;
  - 2° de ondersteuning van de uitvoering van energieaudits, waaronder wordt verstaan:
    - a) een financiële ondersteuning;
    - b) een ondersteuning bij het opstellen van lastenboeken;
    - c) een ondersteuning bij de interpretatie van auditresultaten;
  - 3° de begeleiding van de energiezorgsystemen van het lokale bestuur, waaronder wordt verstaan:
    - a) de voortgangscontrole van de energieboekhouding, vermeld in 1°;
    - b) de ondersteuning van de uitvoering van energieaudits, vermeld in 2°;
    - c) de financiële en organisatorische ondersteuning bij de uitvoering van de energiebesparende investeringen die uit het energiezorgsysteem voortkomen;
  - 4° het aanbieden van formules van derdepartijfinanciering of andere financieringsmechanismen voor de uitvoering van energiebesparende investeringen;
- het verschaffen van energiediensten aan deelnemers voor zover toegelaten door en binnen de grenzen gesteld door de Vlaamse regelgeving met betrekking tot het distributienetbeheer elektriciteit en gas;
- in het kader van de openbardienstverplichting, de exploitatie van de openbare verlichting op wegen onder het beheer van een gemeente of van een autonoom gemeentebedrijf;
- het aanhouden van voldoende capaciteit voor de distributie;
- de dienstverlening naar de netgebruikers toe, waaronder de behandeling van aansluitingsaanvragen en klachten;
- het ter beschikking stellen, plaatsen, activeren, desactiveren, onderhouden, herstellen en actief beheren van digitale, elektronische en analoge meters en tellers;
- de dienstverlening naar de leveranciers en evenwichtsverantwoordelijken / vervoernetgebruikers toe, waaronder het verlenen van toegang, het ter beschikking stellen van technische, relationele en meetgegevens aan marktpartijen, het opstellen van allocatie- en reconciliatiegegevens;
- het verstrekken van gegevens aan ESCO's, aggregatoren, de bevoegde regulator en aan de overheden voor het uitoefenen van hun taken;
- het actief detecteren en vaststellen van alle vormen van energiefraude, gerelateerd aan de hierboven omschreven activiteiten en het nemen van maatregelen om energiefraude te vermijden.

De Opdrachthoudende vereniging is ertoe gehouden om de distributienetgebruiker, waarvan de vraag aan de wettelijke en de reglementaire voorwaarden beantwoordt,




inzonderheid deze vastgesteld door de Opdrachthoudende vereniging, op het distributienet aan te sluiten.

2. het vervoer van signalen langs elektronische-communicatienetwerken; het aanleggen en exploiteren van elektronische-communicatienetwerken en installaties met inbegrip van het uitbouwen ervan tot een interactief elektronisch communicatienetwerk en het ter beschikking stellen van capaciteit op deze netwerken.
3. de conceptie en de realisatie, het aanleggen, exploiteren, onderhouden en ontwikkelen van alle netten van leidingen, kunstwerken en inrichtingen van alle aard die dienstig zijn voor de opvang en de beheersing van het afvalwater en hemelwater om het, al dan niet na een zuiveringsbehandeling, aan de natuur terug te geven.
4. het uitoefenen van elke nevenactiviteit,
  - 4.1. de activiteiten inzake de openbare verlichting (met uitzondering van wat in punt 1 van onderhavig artikel omschreven is).
  - 4.2. de activiteiten die de aankoop, de productie, de distributie (waaronder inzonderheid de ontwikkeling, het aanleggen en de exploitatie van warmtenetten) alsook de levering van warmte binnen het wettelijk toegelaten kader omvatten.
  - 4.3. de activiteiten inzake het beheer, waaronder het verwerven en/of het financieren, van Strategische participaties;
  - 4.4. - het verzorgen en opvolgen van andere financieringen die door de voormalige financieringsvereniging vóór 1 januari 2018 zijn verstrekt aan de deelnemende gemeenten met het oog op de verwerving van aandelen Ae en Ag en/of het realiseren van investeringen die voorzien zijn in hun budget;  
- het beheer van de Gouden aandelen en de daaraan verbonden rechten.
  - 4.5. het ter beschikking stellen aan de deelnemende gemeenten, die daartoe een uitdrukkelijke beslissing hebben genomen, in het kader van een geografisch informatiesysteem (GIS), van basis- en themakaarten, waarvan de gegevens inzake topografie, cartografie en geografie betrekking hebben op wat zich boven, op en onder het openbaar en/of privé-domein bevindt, met inbegrip van koppelingen met andere databronnen.
  - 4.6. Het ter beschikking stellen en exploiteren van capaciteit met het oog op data- en aanverwante communicatie op elektronische-communicatienetwerken en installaties, en de opslag en de beveiliging van deze data ten behoeve van de deelnemers die daartoe een uitdrukkelijke beslissing hebben genomen, en binnen het toegestane wettelijke en contractuele kader.
  - 4.7. Inzake de infrastructuur op de openbare verlichtingsinstallaties of op andere dragers, in opdracht van de deelnemende gemeenten die daartoe een uitdrukkelijke beslissing hebben genomen.

Onverminderd de decretale verplichtingen inzake vervoer van groene stroom / hernieuwbare energie, kan de raad van bestuur ook, zo dit verantwoord is, de gebeurlijke productieoverschotten van de op de netten van de Opdrachthoudende vereniging aangesloten of aan te sluiten autoproducenten afkopen.

- B. De Opdrachthoudende vereniging mag alle technische, administratieve, commerciële, economische, financiële, sociale en andere verrichtingen doen in dit verband.



Zij mag ten behoeve van haar deelnemers dit voorwerp ook verwezenlijken door samenwerking met andere rechtspersonen waar zij al dan niet kan in deelnemen met naleving van de bepalingen van het Decreet.

Zij kan elke aanverwante dienst of activiteit verzekeren die kadert binnen haar voorwerp.

[zoals omschreven in artikel 3 van de ontwerpstatuten van Fluvius Zenne-Dijle]

### ARTIKEL 3

A. De Opdrachthoudende vereniging heeft tot voorwerp de hiernavolgende activiteiten haar toevertrouwd door de deelnemende gemeenten:

1. het netbeheer en het databeheer, in de zin van de Vlaamse regelgeving met betrekking tot het distributienetbeheer elektriciteit en gas.

Deze opdracht houdt o.a. in:

- de exploitatie en het onderhoud van het distributienet;
- het opstellen van het ontwikkelingsplan;
- de aanpassing, de vernieuwing en de uitbreiding van het distributienet, o.a. in het kader van het door de decreten opgelegde ontwikkelingsplan;
- het technisch beheer van de elektriciteit- en gasstromen op het distributienet;
- de exploitatie, het onderhoud en de eventuele ontwikkeling van koppelingen met andere netten;
- het verzekeren van de veiligheid, de betrouwbaarheid en de efficiëntie van het net;
- het uitvoeren van de opgelegde openbardienstverplichtingen, waaronder:

- de aankoop en levering van energie op het grondgebied van de deelnemende gemeenten in het kader van de sociale openbardienstverplichtingen;
- het zelf opwekken van elektriciteit door middel van installaties aangesloten op de distributie-installaties in het kader van de benodigde energie voor netverliezen en/of haar eigen verbruik;
- het rationeel energiegebruik (REG), onder meer het zelfstandig uitwerken van een aanbod van ondersteuning tegen kostprijs bij de planning en implementatie van het lokale energiebeleid op verzoek van het lokaal bestuur. Die openbardienstverplichting bestaat uit:

1° de voortgangscontrole van de energieboekhouding die het lokale bestuur bijhoudt, waaronder wordt verstaan:

- a) het maandelijks terugkoppelen van abnormaal verbruik;
- b) het jaarlijks uitreiken van een rapport met aanbevelingen en vergelijkingen met vergelijkbare gebouwen;
- c) het voorzien in de nodige opleiding voor de gebruikers;
- d) het voorzien in het jaarlijkse onderhoud van de energieboekhoudingssoftware;
- e) de ondersteuning van de gebruikers via een hulplijn;

2° de ondersteuning van de uitvoering van energieaudits, waaronder wordt verstaan:

- a) een financiële ondersteuning;
- b) een ondersteuning bij het opstellen van lastenboeken;
- c) een ondersteuning bij de interpretatie van auditresultaten;

3° de begeleiding van de energiezorgsystemen van het lokale bestuur, waaronder wordt verstaan:

- a) de voortgangscontrole van de energieboekhouding, vermeld in 1°;
- b) de ondersteuning van de uitvoering van energieaudits, vermeld in 2°;

- c) de financiële en organisatorische ondersteuning bij de uitvoering van de energiebesparende investeringen die uit het energiezorgsysteem voortkomen;

4° het aanbieden van formules van derdepartijfinanciering of andere financieringsmechanismen voor de uitvoering van energiebesparende investeringen;

- het verschaffen van energiediensten aan deelnemers voor zover toegelaten door en binnen de grenzen gesteld door de Vlaamse regelgeving met betrekking tot het distributienetbeheer elektriciteit en gas;
- het aanhouden van voldoende capaciteit voor de distributie;
- de dienstverlening naar de netgebruikers toe, waaronder de behandeling van aansluitingsaanvragen en klachten;
- het ter beschikking stellen, plaatsen, activeren, desactiveren, onderhouden, herstellen en actief beheren van digitale, elektronische en analoge meters en tellers;
- de dienstverlening naar de leveranciers en evenwichtsverantwoordelijken / vervoernetgebruikers toe, waaronder het verlenen van toegang, het ter beschikking stellen van technische, relationele en meetgegevens aan marktpartijen, het opstellen van allocatie- en reconciliatiegegevens;
- het verstrekken van gegevens aan ESCO's, aggregatoren, de bevoegde regulator en aan de overheden voor het uitoefenen van hun taken;
- het actief detecteren en vaststellen van alle vormen van energiefraude, gerelateerd aan de hierboven omschreven activiteiten en het nemen van maatregelen om energiefraude te vermijden.

De Opdrachthoudende vereniging is ertoe gehouden om de distributienetgebruiker, waarvan de vraag aan de wettelijke en de reglementaire voorwaarden beantwoordt, inzonderheid deze vastgesteld door de Opdrachthoudende vereniging, op het distributienet aan te sluiten.

2. het aanleggen, het exploiteren en het beschikbaar stellen van openbare elektronische communicatienetwerken en installaties alsook het vervoer van signalen langs openbare elektronische communicatienetwerken.
3. de conceptie en de realisatie, het aanleggen, exploiteren, onderhouden en ontwikkelen van alle netten van leidingen, kunstwerken en inrichtingen van alle aard die dienstig zijn voor de opvang en de beheersing van het afvalwater en hemelwater om het, al dan niet na een zuiveringsbehandeling, aan de natuur terug te geven.
4. het uitoefenen van elke nevenactiviteit,
  - 4.1. de activiteiten inzake de openbare verlichting.
  - 4.2. de activiteiten die de aankoop, de productie, de distributie (waaronder inzonderheid de ontwikkeling, het aanleggen en de exploitatie van warmtedistributienetwerken) alsook de levering van warmte binnen het wettelijk toegelaten kader omvatten.
  - 4.3. de activiteiten inzake het beheer, waaronder het verwerven en/of het financieren, van Strategische participaties;
  - 4.4. - het verzorgen en opvolgen van andere financieringen die door de voormalige financieringsvereniging vóór 1 januari 2018 zijn verstrekt aan de deelnemende gemeenten met het oog op de verwerving van aandelen Ae en Ag en/of het realiseren van investeringen die voorzien zijn in hun budget;  
- het beheer van de Gouden aandelen en de daaraan verbonden rechten.



- 4.5 Inzake de infrastructuur op de openbare verlichtingsinstallaties of op andere dragers, in opdracht van de deelnemende gemeenten die daartoe een uitdrukkelijke beslissing hebben genomen.

Onverminderd de decretale verplichtingen inzake vervoer van groene stroom / hernieuwbare energie, kan de raad van bestuur ook, zo dit verantwoord is, de gebeurlijke productieoverschotten van de op de netten van de Odrachthoudende vereniging aangesloten of aan te sluiten autoproducenten afkopen.

- B. De Odrachthoudende vereniging mag alle technische, administratieve, commerciële, economische, financiële, sociale en andere verrichtingen doen in dit verband.

Zij mag ten behoeve van haar deelnemers dit voorwerp ook verwezenlijken door samenwerking met andere rechtspersonen waar zij al dan niet kan in deelnemen met naleving van de bepalingen van het Decreet.

Zij kan elke aanverwante dienst of activiteit verzekeren die kadert binnen haar voorwerp.

#### De wenselijkheid van de voorgenomen verrichting

Er is momenteel geen homogene afbakening van de werkingsgebieden van de netbeheerders. Enerzijds is er in bepaalde regio's eilandvorming, anderzijds zijn er bepaalde netgebieden waar de aardgasdistributienetbeheerder en de elektriciteitsdistributienetbeheerder niet dezelfde zijn.

Een dergelijk onsamenhangend geheel maakt het moeilijk om schaal- en synergievoordelen te realiseren.

De Vlaamse Regering besliste bij decreet van 16 november 2018 houdende diverse bepalingen inzake energie (zoals gepubliceerd in het Belgisch Staatsblad van 14 december 2018) om het grondgebied van Vlaanderen op te delen in homogene lokale geografische aaneengesloten exploitatiegebieden voor elektriciteit en gas met als doel om zo de operationele efficiëntie te verhogen.

In artikel 4.1.1 van het decreet houdende algemene bepalingen betreffende het energiebeleid van 8 mei 2009 (hierna het "Energiedecreet") werden bijgevolg twee randvoorwaarden vastgelegd waarbinnen gemeenten kunnen kiezen voor een distributienetbeheerder, met name (i) dezelfde distributienetbeheerder voor gas en elektriciteit en (ii) aaneensluitende geografische gebieden met minstens 200.000 aangesloten afnemers<sup>1</sup>.

Overeenkomstig artikel 15.3.5/18 van het Energiedecreet hebben de distributienetbeheerders momenteel tot en met 1 januari 2023 de tijd om te voldoen aan voormelde voorwaarden waarbij eventueel onderling gebieden kunnen worden uitgewisseld.

Distributienetbeheerders die zich niet tijdig conformeren aan deze voorwaarden van het Energiedecreet plaatsen zich in een onwettige situatie die zowel juridische als financiële risico's met zich meebrengt.

---

<sup>1</sup>Bij Decreet van 15 juli 2022 tot wijziging van het Energiedecreet van 8 mei 2009 wat de voorwaarden voor de aanwijzing van distributienetbeheerders betreft (gepubliceerd in het Belgisch Staatsblad op 26 juli 2022) werd de vereiste inzake het minimaal aangesloten afnemers toegevoegd.

Met de realisatie van onderliggende transactie wordt de bereidwilligheid en het engagement van de distributienetbeheerders aangetoond om zich te conformeren aan de voorwaarden en ratio legis van het Energiedecreet, waarbij aan de distributienetbeheerders de mogelijkheid moet geboden worden om voor de concrete uitwerking van de transactie en de overeenkomstige gebiedsuitwisseling decretaal verlenging te krijgen tot 1 januari 2025, het begin van de volgende gewestelijke en gemeentelijke legislatuur.

Om tot de vooropgestelde homogene gebieden te komen zal immers gebiedsuitwisseling nodig zijn.

Het decreet van 22 december 2017 over het lokaal bestuur voorziet in het artikel 422 voor onder meer de opdrachthoudende verenigingen die overeenkomstig artikel 4.1.1 van het Energiedecreet zijn aangewezen als distributienetbeheerder, dat uittreding ten gevolge van een gebiedsuitwisseling mogelijk is als de gemeente en de betrokken opdrachthoudende verenigingen daarmee instemmen en afspraken hebben over de modaliteiten voor de uitvoering ervan.

Gelet op bovenstaande en meer specifiek, gelet op het feit dat (i) eilandvorming naar de toekomst toe niet langer is toegestaan en (ii) dat het in de toekomst niet langer mogelijk zal zijn om voor de activiteiten gas en elektriciteit deel uit te maken van twee distributienetbeheerders/opdrachthoudende verenigingen, dienen de gemeenten Begijnendijk, Bekkevoort, Galmaarden, Geetbets, Glabbeek, Gooik, Herne, Holsbeek, Kortenaeken, Landen, Linter, Lubbeek, Oud-Heverlee, Pepingen, Tielt-Winge en Zoutleeuw voor hun gehele grondgebied een keuze te maken omtrent de distributienetbeheerder voor zowel elektriciteit als gas.

De Raden van Bestuur van Fluvius Limburg en Iverlek gaan ervan uit dat de gemeenten Begijnendijk, Bekkevoort, Galmaarden, Geetbets, Glabbeek, Gooik, Herne, Holsbeek, Kortenaeken, Landen, Linter, Lubbeek, Oud-Heverlee, Pepingen, Tielt-Winge en Zoutleeuw ingevolge (i) de decretale verplichting van artikel 4.1.1 van het Energiedecreet, (ii) de decretale mogelijkheid tot gebiedsuitwisseling overeenkomstig het artikel 422 alinea 2 van het decreet over het lokaal bestuur en (iii) de vooropgestelde wijziging van artikel 15.3.5/18 van het Energiedecreet, met ingang van 1 januari 2025, hun activiteit gas zullen toevertrouwen aan de Opdrachthoudende vereniging Iverlek. Concreet impliceert dit dat de Opdrachthoudende vereniging PBE per 1 januari 2025 voor de activiteit gas zal uittreden uit de Opdrachthoudende vereniging Fluvius Limburg en dat 16 voormelde gemeenten hun aansluiting bij de Opdrachthoudende vereniging Iverlek (Fluvius Zenne-Dijle) zullen uitbreiden met de activiteit gas.

Deze uittreding en de daarop volgende uitbreiding van de aansluiting zullen worden gerealiseerd door middel van een partiële splitsing die aan de respectieve Buitengewone Algemene vergaderingen van de Opdrachthoudende verenigingen Fluvius Limburg (21 december 2022) en Iverlek (22 december 2022) ter goedkeuring zullen worden voorgelegd. Deze dossiers dienen tevens vooraf ter goedkeuring aan de gemeenteraden te worden voorgelegd.

Door deze partiële splitsing, en mede gelet op het voorstel tot Partiële Splitsing Kampenhout-Steenokkerzeel en het voorstel Fusie Fluvius Zenne-Dijle, zullen de gemeenten Begijnendijk, Bekkevoort, Galmaarden, Geetbets, Glabbeek, Gooik, Herne, Holsbeek, Kortenaeken, Landen, Linter, Lubbeek, Oud-Heverlee, Pepingen, Tielt-Winge, Zoutleeuw de randvoorwaarden zoals opgelegd in het artikel 4.1.1. van het Energiedecreet kunnen respecteren.

De partiële splitsing door overneming wordt aldus verantwoord door zakelijke overwegingen en heeft geenszins belastingfraude of belastingontwijking als (hoofd)doel of één van de (hoofd)doelen of zelfs gedeeltelijke intentie.

### Aard van de voorgenomen verrichting

De Raden van Bestuur van Fluvius Limburg en Iverlek stellen voor om overeenkomstig de artikelen 12:8 en 12:59 e.v. van het Wetboek van Vennootschappen en Verenigingen na de realisatie van de Fusie Fluvius Zenne-Dijle een partiële splitsing door overneming door te voeren van de activiteit gas toebehorende aan de (voormalige) Opdrachthoudende vereniging PBE ten gunste van de Opdrachthoudende Vereniging Iverlek (Fluvius Zenne-Dijle na realisatie van de Fusie Fluvius Zenne-Dijle) en aldus de (voormalige) Opdrachthoudende vereniging PBE te laten uittreden uit de Opdrachthoudende vereniging Fluvius Limburg en de 16 betrokken ex-PBE gemeenten hun aansluiting bij de Opdrachthoudende vereniging Iverlek (Zenne-Dijle) te laten uitbreiden met de activiteit gas.

Het gehele vermogen van deze activiteit, die alle activa en passiva en alle rechten en plichten omtrent deze activiteit omvat, zal overeenkomstig artikel 12:8 en volgende van het Wetboek van Vennootschappen en Verenigingen overgaan op Iverlek, en dit vanaf 1 januari 2025.

### Opschortende voorwaarden

- De aanpassing van het artikel 15.3.5/18 van het Energiedecreet waarbij de datum van 1 januari 2023 wordt verschoven naar 1 januari 2025.
- De voorafgaande vaststelling door de Buitengewone Algemene Aandeelhoudersvergadering van Iverlek inzake de omzetting per 1 januari 2025 van het aantal bestaande Ae, Ag, Apt en Apg aandelen binnen Iverlek à rato van 25 euro per eigen eigenvermogenswaarde voor de activiteit elektriciteit, gas en Strategische Participaties (Publi-T en Publigas).
- De voorafgaande goedkeuring door de Buitengewone Algemene Vergadering van PBE om per 1 januari 2025 uit te treden uit de Opdrachthoudende vereniging Fluvius Limburg voor de activiteit gas, verbonden aan de gemeenten Begijnendijk, Bekkevoort, Galmaarden, Geetbets, Glabbeek, Gooik, Herne, Holsbeek, Kortenaeken, Landen, Linter, Lubbeek, Oud-Heverlee, Pepingen, Tielt-Winge, Zoutleeuw.
- De goedkeuring door de Buitengewone Algemene Aandeelhoudersvergaderingen van de Opdrachthoudende verenigingen Fluvius Limburg en Iverlek (Fluvius Zenne-Dijle) van deze voorgestelde splitsing door overneming.
- De realisatie van de Partiële splitsing Steenokkerzeel-Kampenhout;
- De realisatie van de Fusie Fluvius Zenne-Dijle
- De gemeenteraadsbeslissing van de gemeenten Begijnendijk, Bekkevoort, Galmaarden, Geetbets, Glabbeek, Gooik, Herne, Holsbeek, Kortenaeken, Landen, Linter, Lubbeek, Oud-Heverlee, Pepingen, Tielt-Winge en Zoutleeuw om hun aansluiting bij de Opdrachthoudende Vereniging Iverlek uit te breiden met de activiteit gas, en dit met ingang van 1 januari 2025.



## II. DE RUILVERHOUDING VAN DE AANDELEN EN DE WIJZE WAAROP DE AANDELEN IN DE OVERNEMENDE VENNOOTSCHAP WORDEN UITGEREIKT

### Vermogenstoestand van de overnemende vereniging

Om geen disproportionaliteit te hebben in de stemrechten stelt de Raad van Bestuur van Iverlek voor om de eigen vermogenswaarde van één aandeel voor de bestaande aandelen Ae, Ag, Apt en Apg op 25 euro te brengen binnen de activiteiten elektriciteit, gas en Strategische Participaties (Publi-T en Publigas). Bij de eerdere toetreding tot de activiteit openbare verlichting en warmte werden eveneens aandelen ter waarde van 25 euro toegekend. Voor de 'Gouden' aandelen in Telenet wordt deze aanpassing niet doorgevoerd gelet op de geringe eigenvermogenswaarde en het gering aantal aandelen.

Deze omzetting werd tevens voorgesteld bij de partiële splitsing van de activiteit gas voor de gemeenten Steenokkerzeel en Kampenhout en de Fusie Fluvius Zenne-Dijle en zal dus, bij realisatie van deze splitsing en/of fusie reeds gebeurd zijn.

De toekenning van het aantal aandelen binnen de activiteit elektriciteit, gas, Strategische Participaties (Publi-T en Publigas) gebeurt op basis van de eigen vermogenswaarde per gemeente.

Het ingebrachte vermogen [rubriek 11 - andere] (voorheen het maatschappelijk kapitaal) van de Opdrachthoudende vereniging Iverlek per 31 december 2021 bedraagt 292.778.000,13 euro. Alle aandelen zijn volgestort.

Het eigen vermogen van de overnemende entiteit Iverlek dat niet vertegenwoordigd wordt door aandelen bedraagt per 31.12.2021 6.024.747,96 euro welke voornamelijk bestaat uit opgebouwde reserves en overgedragen resultaat afkomstig van de niet geliberaliseerde periode, blijft toegewezen aan de oorspronkelijke gemeenten.

De gedetailleerde vermogenstoestand van de Opdrachthoudende vereniging Iverlek (d.i. de staat van activa en passiva per 31 december 2021, opgesteld volgens de in België gangbare boekhoudregels BE-GAAP) is opgenomen in **Bijlage 1**.

Uit deze balans per 31 december 2021 blijkt onder meer dat het actief van Iverlek (2.017.646.860,23 euro) bestaat uit vaste activa ten bedrage van 1.812.392.617,26 euro en vlottende activa ten bedrage van 205.254.242,97 euro.

Deze activa werden gefinancierd door het eigen vermogen van de vennootschap ten bedrage van 655.116.047,65 euro, voorzieningen en uitgestelde belastingen ten bedrage van 1.767.564,75 euro en vreemd vermogen ten bedrage van 1.360.763.247,83 euro.

Onder de opschortende voorwaarde van de realisatie van de Partiële splitsing Steenokkerzeel-Kampenhout en de Fusie Fluvius Zenne-Dijle, waarbij een omzetting zal gebeuren om de eigen vermogenswaarde van één aandeel voor de bestaande aandelen Ae, Ag, Apt en Apg, op 25 euro te brengen binnen de activiteiten elektriciteit, gas en Strategische Participaties (Publi-T en Publigas), resulteert dit in volgende verdeling van de aandelen binnen Iverlek op 1 januari 2025 (op basis van toestand 31/12/21).

TABEL 1.A.: VERDELING VAN DE AANDELEN BINNEN IVERLEK NA OMZETTING NAAR 25 EURO (OP BASIS VAN TOESTAND 31 DECEMBER 2021)

|                       | Ae<br>elek        | Ag<br>gas        | At<br>kabel      | Apt              | App            | Aov              | Aw        | Ate       | Totaal            |
|-----------------------|-------------------|------------------|------------------|------------------|----------------|------------------|-----------|-----------|-------------------|
| Aarschot              | 461.531           | 166.452          | -                | 29.715           | 1.859          | 28.052           | -         | 1         | 687.610           |
| Asse                  | 395.899           | 227.137          | -                | 49.947           | -              | 40.574           | 1         | -         | 713.558           |
| Beersel               | 362.310           | 217.067          | -                | 37.616           | 20.195         | 51.686           | -         | 1         | 688.875           |
| Begijnendijk          | 226.113           | -                | 77.710           | -                | -              | -                | -         | -         | 303.823           |
| Bekkevoort            | 185.967           | -                | 49.216           | -                | -              | -                | -         | -         | 235.183           |
| Berlaar               | 153.708           | 94.494           | -                | 15.140           | 7.652          | 10.650           | -         | 1         | 281.645           |
| Bertem                | 120.850           | 51.364           | -                | 9.662            | 3.455          | 9.817            | 1         | 1         | 195.150           |
| Bierbeek              | 142.085           | 37.071           | -                | 11.862           | 603            | 8.492            | 1         | 1         | 200.115           |
| Bonheiden             | 202.941           | 99.472           | -                | 19.822           | 7.818          | 12.891           | -         | 1         | 342.945           |
| Boortmeerbeek         | 157.773           | 42.969           | -                | 19.354           | 4.260          | 14.389           | -         | 1         | 238.746           |
| Bornem                | 249.369           | 203.520          | -                | 30.644           | 4.281          | 32.310           | -         | 1         | 520.125           |
| Boutersem             | 92.306            | 41.346           | -                | 9.053            | 2.123          | 9.411            | -         | 1         | 154.240           |
| Diest                 | 633.610           | 164.247          | 189.096          | -                | 556            | -                | -         | -         | 987.509           |
| Dilbeek               | 460.998           | 382.591          | -                | 55.566           | 32.784         | 47.331           | -         | -         | 979.270           |
| Drogenbos             | 70.783            | 85.724           | -                | 8.834            | 1.388          | 7.961            | -         | -         | 174.690           |
| Galmaarden            | 242.341           | -                | -                | -                | -              | -                | -         | -         | 242.341           |
| Geetbets              | 163.877           | -                | 49.216           | -                | -              | -                | -         | -         | 213.093           |
| Glabbek               | 145.917           | -                | 41.445           | -                | -              | -                | -         | -         | 187.362           |
| Gooik                 | 213.204           | -                | -                | -                | -              | -                | -         | -         | 213.204           |
| Haacht                | 202.922           | 37.796           | -                | 19.510           | 972            | 15.301           | -         | 1         | 276.502           |
| Halle                 | 426.028           | 391.043          | -                | 56.658           | 6.404          | 49.973           | -         | 1         | 930.107           |
| Heist-op-den-Berg     | 570.467           | 230.010          | -                | 52.730           | 16.890         | 54.919           | 1         | 1         | 925.018           |
| Herent                | 259.106           | 143.132          | -                | 23.467           | 2.162          | 23.653           | 1         | 1         | 451.522           |
| Herne                 | 251.340           | -                | -                | -                | -              | -                | -         | -         | 251.340           |
| Herselt               | 216.664           | 44.216           | -                | 19.236           | 3.709          | 10.273           | -         | 1         | 294.099           |
| Hoegaarden            | 90.187            | 55.505           | -                | 9.767            | 4.213          | 8.935            | -         | 1         | 168.608           |
| Hoellaart             | 134.082           | 95.533           | -                | 13.267           | 8.810          | 18.508           | -         | 1         | 270.201           |
| Holsbeek              | 227.182           | -                | 72.529           | -                | -              | -                | -         | -         | 299.711           |
| Huldenberg            | 133.194           | 29.558           | -                | 11.394           | 1.758          | -                | -         | 1         | 175.905           |
| Hulshout              | 143.572           | 44.173           | -                | 15.140           | 2.743          | 26.462           | -         | 1         | 232.091           |
| Kampenhout            | 171.309           | 24.885           | -                | -                | -              | -                | -         | -         | 196.194           |
| Kapelle-op-den-Bos    | 106.796           | 59.177           | -                | 12.064           | 996            | 27.572           | 1         | 1         | 206.607           |
| Keerbergen            | 161.504           | 21.337           | -                | 19.390           | 327            | 17.338           | -         | 1         | 219.897           |
| Kortenaken            | 289.772           | -                | 64.758           | -                | -              | -                | -         | -         | 354.530           |
| Kortenberg            | 252.956           | 171.107          | -                | 21.672           | 662            | 23.534           | -         | 1         | 469.932           |
| Kraainem              | 149.532           | 153.508          | -                | 17.325           | 14.635         | -                | -         | 1         | 335.001           |
| Landen                | 392.234           | -                | 119.156          | -                | -              | -                | -         | -         | 511.390           |
| Lennik                | 134.056           | 36.236           | -                | 11.862           | 332            | 15.322           | -         | -         | 197.808           |
| Leuven                | 1.230.406         | 1.156.109        | -                | 176.491          | 156.358        | -                | -         | 1         | 2.719.365         |
| Liedekerke            | 165.750           | 60.678           | -                | 15.140           | 5.586          | 13.137           | -         | -         | 260.291           |
| Linkebeek             | 61.993            | 61.766           | -                | 6.395            | 24.708         | 4.847            | 1         | 1         | 159.711           |
| Lintar                | 152.657           | -                | 59.578           | -                | -              | -                | -         | -         | 212.235           |
| Londerzeel            | 223.648           | 82.220           | -                | 26.503           | 1.452          | 18.237           | -         | 1         | 352.061           |
| Lubbeek               | 378.737           | -                | 103.613          | -                | -              | -                | -         | -         | 482.350           |
| Mechelen              | 1.093.798         | 1.117.350        | -                | 136.573          | 91.780         | 105.190          | -         | 1         | 2.544.692         |
| Merchtem              | 205.968           | 75.594           | -                | 23.855           | 4.304          | 13.804           | -         | -         | 323.525           |
| Opwijk                | 165.365           | 52.499           | -                | 18.405           | 2.713          | 18.262           | -         | 1         | 257.245           |
| Oud-Heverlee          | 264.447           | -                | 77.710           | -                | -              | -                | -         | -         | 342.157           |
| Overijse              | 343.557           | 212.305          | -                | 38.866           | 19.818         | -                | -         | 1         | 614.547           |
| Pepingen              | 107.641           | -                | -                | -                | -              | -                | -         | -         | 107.641           |
| Putte                 | 231.362           | 81.408           | -                | 29.070           | 6.187          | 14.606           | 1         | 1         | 362.635           |
| Puurs-Sint-Amands     | 305.828           | 229.664          | -                | 36.776           | 3.732          | 46.220           | 2         | 2         | 622.224           |
| Roosdaal              | 152.031           | 47.297           | -                | 14.375           | 2.529          | 12.246           | -         | -         | 228.478           |
| Rotselaar             | 229.434           | 57.211           | -                | 19.354           | 946            | 15.269           | 1         | 1         | 322.216           |
| Scherpenheuvel-Zichem | 323.074           | 72.623           | -                | 29.656           | 354            | 18.536           | -         | 1         | 444.244           |
| Sint-Genesius-Rode    | 225.254           | 190.271          | -                | 30.770           | 20.846         | -                | 1         | 1         | 467.143           |
| Sint-Katelijne-Waver  | 292.292           | 174.678          | -                | 38.431           | 15.462         | 23.888           | -         | 1         | 544.752           |
| Sint-Pieters-Leeuw    | 440.326           | 311.370          | -                | 57.918           | 26.872         | 39.184           | 1         | 1         | 875.672           |
| Steenokkerzeel        | 167.835           | 45.618           | -                | -                | -              | -                | -         | -         | 213.453           |
| Ternat                | 206.810           | 90.626           | -                | 20.705           | 4.903          | 15.460           | 1         | 1         | 338.506           |
| Tervuren              | 259.039           | 219.615          | -                | 25.442           | 21.241         | -                | -         | 1         | 525.338           |
| Tielt-Winge           | 288.088           | -                | 85.481           | -                | -              | -                | -         | -         | 373.569           |
| Tienen                | 462.275           | 390.508          | -                | 47.606           | 32.638         | 58.459           | 1         | 1         | 991.488           |
| Tremelo               | 214.869           | 27.914           | 46.626           | 10.760           | 1.279          | 9.883            | 1         | 1         | 311.333           |
| Wezembeek-Oppem       | 165.037           | 138.998          | -                | 19.393           | 61.167         | 13.969           | -         | 1         | 398.565           |
| Willebroek            | 334.589           | 298.165          | -                | 40.015           | 5.660          | 34.239           | 1         | 1         | 712.670           |
| Zaventem              | 503.958           | 459.059          | -                | 72.667           | 38.145         | -                | -         | 1         | 1.073.830         |
| Zemst                 | 277.658           | 139.027          | -                | 24.974           | 8.826          | 25.819           | -         | 1         | 476.305           |
| Zoutleeuw             | 226.151           | -                | 67.349           | -                | -              | -                | -         | -         | 293.500           |
| <b>TOTAAL</b>         | <b>18.694.362</b> | <b>9.143.243</b> | <b>1.103.483</b> | <b>1.560.837</b> | <b>709.093</b> | <b>1.066.609</b> | <b>17</b> | <b>44</b> | <b>32.277.688</b> |



Om de rechten van de gemeenten te vrijwaren ingevolge de beslissing van de Raad van Bestuur van Iverlek tot inbreng van bedrijfstak 'algemeen' in Fluvius System Operator cv in het kader van het dossier Tramontana, zullen bepaalde gemeenten per 1 januari 2023 een aandeel Ak onderschrijven en zullen (onder de opschortende voorwaarde van goedkeuring door de Buitengewone Algemene Vergadering van Iverlek) bijkomende aandelen Ae binnen de activiteit elektriciteit worden gecreëerd die per 1 januari 2023 zullen worden omgezet in aandelen Aek binnen de activiteit openbare elektronische-communicatienetwerken à rato van 25 euro per aandeel. Bovenstaande tabel houdt nog geen rekening met deze creaties, omzettingen en onderschrijvingen.

Het bezit van de omgezette aandelen A heeft slechts gevolgen vanaf 1 januari 2025, tot die datum behouden de per 31.12.2021 bestaande aandelen en winstbewijzen hun toepassing inzake stemrechten.

Vermogenstoestand van de partiel te splitsen vereniging- Beschrijving van de aan Iverlek (Fluvius Zenne-Dijle) over te dragen activa en passiva van het vermogen van Fluvius Limburg

Het ingebrachte vermogen [rubriek 11 - andere] (voorheen het maatschappelijk kapitaal) van de Opdrachthoudende vereniging Fluvius Limburg bedraagt per 31 december 2021 698.381.884,95 euro (waarvan 691.990.962,32 euro voor de blijvende gemeenten en 6.390.922,63 euro voor de uittreedende gemeenten) en wordt in totaliteit vertegenwoordigd door 23.770.364 aandelen op naam zonder nominale waarde. Alle aandelen zijn volledig volgestort. De aandelen zijn verdeeld tussen de aandeelhouders zoals aangegeven in onderstaande Tabel 1C.

**TABEL 1.C: VERDELING VAN DE AANDELEN EN EIGEN VERMOGENSWAARDE BINNEN FLUVIUS LIMBURG MET BETREKKING TOT DE PARTICIPATIE PBE DIE OVERGAAT NAAR IVERLEK (TOESTAND 31 DECEMBER 2021)**

| Eigen vermogenswaarde per 31/12/2021                                                                                                                 | Ae en Be<br>elek      | Ag<br>gas             | At en Bt<br>kabel     | Ar en Br<br>riolering | Aov                  | Overige niet<br>gereguleerd | Totaal                  |
|------------------------------------------------------------------------------------------------------------------------------------------------------|-----------------------|-----------------------|-----------------------|-----------------------|----------------------|-----------------------------|-------------------------|
| Fluvius Limburg voor partiële splitsing                                                                                                              | 575.247.443,51        | 248.714.440,30        | 123.827.558,15        | 621.845.960,39        | -1.384.855,20        | 82.061.328,79               | 1.650.311.875,94        |
| Overdracht gas activiteiten (ex)-PBE                                                                                                                 | 0,00                  | 16.673.932,79         | 0,00                  | 0,00                  | 0,00                 | 0,00                        | 16.673.932,79           |
| <b>Fluvius Limburg na partiële splitsing</b>                                                                                                         | <b>575.247.443,51</b> | <b>232.040.507,51</b> | <b>123.827.558,15</b> | <b>621.845.960,39</b> | <b>-1.384.855,20</b> | <b>82.061.328,79</b>        | <b>1.633.637.943,15</b> |
| Aantal aandelen per 31/12/2021                                                                                                                       | Ae en Be<br>elek      | Ag<br>gas             | At en Bt<br>kabel     | Ar en Br<br>riolering | Aov                  | Overige niet<br>gereguleerd | Totaal                  |
| Fluvius Limburg vóór partiële splitsing                                                                                                              | 2.711.247             | 3.410.124             | 1.170.049             | 15.584.796            | 894.148              |                             | 23.770.364              |
| Overdracht gas activiteiten (ex)-PBE                                                                                                                 | 0,00                  | 230.915               | 0,00                  | 0,00                  | 0,00                 | 0,00                        | 230.915                 |
| <b>Fluvius Limburg na partiële splitsing</b>                                                                                                         | <b>2.711.247</b>      | <b>3.179.209</b>      | <b>1.170.049</b>      | <b>15.584.796</b>     | <b>894.148</b>       | <b>0</b>                    | <b>23.539.449</b>       |
| Waarde per aandeel m.b.t. overdracht gas activiteiten (ex)-PBE                                                                                       | n.v.t.                | 72,2081               | n.v.t.                | n.v.t.                |                      |                             |                         |
| Waarde per aandeel Fluvius Zenne-Dijle (op heden Iverlek) na omzetting van de aandelen op basis van de eigen vermogenswaarde per aandeel van 25 euro | n.v.t.                | 25,00                 | n.v.t.                | n.v.t.                |                      |                             |                         |

Om de rechten van de gemeenten te vrijwaren ingevolge de beslissing van de Raad van Bestuur van Fluvius Limburg tot inbreng van bedrijfstak 'algemeen' in Fluvius System Operator cv in het kader van het dossier Tramontana, zullen, onder de opschortende voorwaarde van voorafgaande goedkeuring door de Buitengewone Algemene Vergadering van Fluvius Limburg per 1 januari 2023 bijkomende aandelen Ae binnen de activiteit elektriciteit worden gecreëerd die per 1 januari 2023 zullen worden omgezet in aandelen Aek1 en Aek2 binnen de activiteit openbare elektronische-communicatienetwerken à rato van een aandeel per 25 euro. Bovenstaande tabel houdt nog geen rekening met deze creaties en omzetting.

De gedetailleerde vermogenstoestand van de Opdrachthoudende vereniging Fluvius Limburg (d.i. de staat van activa en passiva per 31 december 2021, opgesteld volgens de in België gangbare boekhoudregels BE-GAAP) is opgenomen in **Bijlage 2**. Deze houdt nog geen rekening met de partiële splitsing van de activiteit gas verbonden aan de (voormalige) Opdrachthoudende vereniging PBE.

Uit deze balans blijkt onder meer dat het actief van Fluvius Limburg (2.595.628.116,15 euro) bestaat uit vaste activa ten bedrage van 2.229.703.970,98 euro en vlottende activa ten bedrage van 365.924.145,17 euro. Deze activa werden gefinancierd door het eigen vermogen van de vennootschap ten bedrage van 1.650.311.875,94 euro, voorzieningen en uitgestelde belastingen ten bedrage van 23.983.555,84 euro en vreemd vermogen ten bedrage van 921.332.684,37 euro.

De detailopgave van de eigen vermogenstoestand van de uittredende participatie van ex-PBE die overgaat op Iverlek en blijvende gemeenten is opgenomen in **Bijlage 3**.

#### Ruilverhouding van de aandelen – bepaling van de keuzecriteria

Bij de waardering van de verenigingen die betrokken zijn bij deze voorgenomen partiële splitsing door overneming stellen de Raden van Bestuur van Fluvius Limburg en Iverlek de principes van billijkheid en coherentie voorop.

Doorgaans gebeurt een dergelijke waardering en de vaststelling van de onderlinge ruilverhouding voor de aandelen aan de hand van verschillende criteria. In het voorliggend dossier van de partiële splitsing door overneming wordt evenwel – in onderling overleg – geopteerd voor één enkel criterium toe te passen per activiteit. De grote mate van gelijkheid in de financiële en operationele structuur van beide betrokken distributienetbeheerders laat toe de vereiste waarderingsoefening te stelen op de waarde van het eigen vermogen opgesplitst voor de activiteit gas. Daarom stellen de Raden van Bestuur van Fluvius Limburg en Iverlek voor de onderlinge ruilverhoudingen voor de aandelen van de overnemende vereniging en de partieel te splitsen vereniging te baseren op de eigen vermogenswaarde van de aandelen à rato van 25 euro per aandeel gas voor Iverlek en 72,2081 euro per aandeel gas voor Fluvius Limburg bepaald op basis van het eigen vermogen van de betrokken gemeenten op 31 december 2021 tussen de twee betrokken distributienetbeheerders.

Er wordt geopteerd voor een voorlopige ruilverhouding gebaseerd op de gegevens per 31 december 2021. Op basis van de definitieve cijfers per 31 december 2024 die geattesteerd zullen worden door de betrokken commissarissen, zal de definitieve ruilverhouding, bepaald aan de hand van de goedgekeurde ruilverhoudingsmethodiek met betrekking tot de cijfers van 31 december 2021 (voorlopige ruilverhouding), worden vastgelegd en verwerkt. Deze werkwijze laat in de eerste plaats toe om met de meest geactualiseerde boekhoudkundige cijfers rekening te kunnen houden die zo dicht mogelijk aansluiten op de datum van 1 januari 2025, waarop genoemde partiële splitsing binnen Fluvius Limburg en Iverlek boekhoudkundig, fiscaal en juridisch van kracht wordt.

#### Bepaling van de concrete ruilverhouding van de aandelen

Vertrekkend van de balanssituatie van de betrokken verenigingen per 31 december 2021 kan de ruilverhouding volgens de methodiek van het eigen vermogen worden bepaald en waarbij geen opleg in geld zal gebeuren.



In het eigen vermogen per 31 december 2021 is volgens het genormaliseerd rekeningstelsel BE-GAAP begrepen: (II) inbreng [rubriek 11], (III) de herwaarderingsmeerwaarden [rubriek 12], (IV) de reserves [rubriek 13] onderverdeeld in onbeschikbare, belastingvrije en beschikbare reserves, (V) de overgedragen winst/verlies [rubriek 14] en (VI) de kapitaalsubsidies [rubriek 15].

**TABEL 2: RUILVERHOUDINGEN PER AANDEEL**

Rekening houdende met het feit dat binnen Iverlek (Fluvius Zenne-Dijle) de aandelen, die door de Opdrachthoudende vereniging PBE werden aangehouden voor de activiteit gas vóór de Fusie Fluvius Zenne-Dijle, disproportioneel zullen worden verdeeld over de deelnemers van de voormalige Opdrachthoudende vereniging en rekening houdende met de realisatie van alle opschortende voorwaarden, wordt in onderstaande tabel de ruilverhouding samengevat per type aandeel. De tabel geeft weer hoeveel aandelen per type aandeel de overgenomen betrokken gemeenten uit Fluvius Limburg zullen krijgen in Iverlek (Fluvius Zenne-Dijle) (overnemende vereniging).

Het eigen vermogen van Iverlek dat niet vertegenwoordigd wordt door aandelen (per 31 december 2021 voor een bedrag van 6.024.747,96 euro) welke voornamelijk bestaat uit opgebouwde reserves en overgedragen resultaat afkomstig van de niet geliberaliseerde periode blijft toegewezen aan de oorspronkelijke gemeenten.

De participatie ex-PBE heeft geen eigen vermogen dat niet vertegenwoordigd wordt door aandelen.

|                                        | <i>Ae</i>            | <i>Ag</i>  | <i>Ak</i>    | <i>Apt</i>     | <i>Apg</i>     | <i>Ar</i>        | <i>A<sub>ov</sub></i>       | <i>Aw</i>     | <i>Ate</i>                      |
|----------------------------------------|----------------------|------------|--------------|----------------|----------------|------------------|-----------------------------|---------------|---------------------------------|
|                                        | <i>elektriciteit</i> | <i>gas</i> | <i>kabel</i> | <i>Publi-T</i> | <i>Publi-G</i> | <i>Riolering</i> | <i>openbare verlichting</i> | <i>warmte</i> | <i>Telenet "Gouden Aandeel"</i> |
| Fluvius Zenne-Dijle (op heden Iverlek) | n.v.t.               | 1,0000     | n.v.t.       | n.v.t.         | n.v.t.         | n.v.t.           | n.v.t.                      | n.v.t.        | n.v.t.                          |
| Fluvius Limburg                        | n.v.t.               | 2,8883     | n.v.t.       | n.v.t.         | n.v.t.         | n.v.t.           | n.v.t.                      | n.v.t.        | n.v.t.                          |

**TABEL 3: AANTAL OM TE ZETTEN AANDELEN EN AANTAL OMGEZETTE AANDELEN IN IVERLEK**

Rekening houdend met het aantal aandelen van elke distributienetbeheerder zal de overnemende vereniging Iverlek volgende aandelen toekennen:

| <b>voor de activiteit gas - Ag</b>         | <b>Aantal in ex-entiteit</b> | <b>Aantal in Fluvius Zenne-Dijle (op heden Iverlek)</b> |
|--------------------------------------------|------------------------------|---------------------------------------------------------|
| Fluvius Zenne-Dijle (op heden Iverlek)     | 10.327.370                   | 10.327.370                                              |
| Fluvius Limburg<br>Gas activiteiten ex-PBE | 230.915                      | 666.957                                                 |
| <b>TOTAAL</b>                              | <b>10.558.285</b>            | <b>10.994.327</b>                                       |

TABEL 4: AANPASSING VAN DE INBRENG BINNEN IVERLEK NAAR AANLEIDING VAN DE PARTIELE SPLITSING DOOR OVERNEMING

Het ingebracht vermogen [rubriek 11 - andere] (voorheen het maatschappelijk kapitaal) van Iverlek wordt door de partiële splitsing door overneming van de uittredende participatie ex-PBE van Fluvius Limburg verhoogd met 6.390.922,63 euro, vertegenwoordigd door aandelen op naam binnen Iverlek, als volgt verdeeld tussen de Opdrachthoudende verenigingen :

|                                            | <i>Totaal euro op 31/12/2021</i> |
|--------------------------------------------|----------------------------------|
| Fluvius Zenne-Dijle (op heden Iverlek)     | 364.066.469,72                   |
| Fluvius Limburg<br>Gas activiteiten ex-PBE | 6.390.922,63                     |
| <b>TOTAAL</b>                              | <b>370.457.392,35</b>            |

TABEL 5: UITBOEKING FINANCIËEL VAST ACTIEF - DEELNEMING IN FLUVIUS LIMBURG

Rekening houdende met het feit dat door de Opdrachthoudende vereniging PBE een deelneming van 11.109.304,23 euro werd aangehouden in het eigen vermogen van de Opdrachthoudende vereniging Fluvius Limburg voor de activiteit gas, dient er na overdracht van dit eigen vermogen naar Iverlek (Fluvius Zenne-Dijle), ten belope van deze deelneming een uitboeking in het eigen vermogen te gebeuren van Iverlek (Fluvius Zenne-Dijle). Het aantal aandelen 444.372 dat in de activiteit elektriciteit dient worden uitgeboekt, zal disproportioneel worden verdeeld over de deelnemers van de voormalige Opdrachthoudende vereniging PBE. Deze uitboeking is juridisch en boekhoudkundig de uitvoering van het gegeven dat de gemeenten van de Opdrachthoudende vereniging PBE hun activiteit gas zullen toevertrouwen aan de Opdrachthoudende vereniging Iverlek (Fluvius Zenne-Dijle), uittreden uit de Opdrachthoudende vereniging Fluvius Limburg en hun aansluiting bij de Opdrachthoudende vereniging Iverlek (Fluvius Zenne-Dijle) zullen uitbreiden met de activiteit gas. Dergelijke beheersoverdracht kan slechts aan één opdrachthoudende vereniging worden toevertrouwd.

|                                                          | E<br>elek       |
|----------------------------------------------------------|-----------------|
| Totale eigen vermogenswaarde per 31/12/2021              | -11.109.304,23  |
| Huidig aantal aandelen<br>Huidige waarde van één aandeel |                 |
| Waarde voor de bepaling van de ruilvervoeten             | 25,0000         |
| <b>Aantal aandelen na omzetting</b>                      | <b>-444.372</b> |

|                | E Voor           | E Uitboeking    | E Na             |
|----------------|------------------|-----------------|------------------|
| Begijnendijk   | 226.113          | -20.812         | 205.301          |
| Bekkevoort     | 185.967          | -17.117         | 168.850          |
| Diest          | 633.610          | -58.318         | 575.292          |
| Galmaarden     | 242.341          | -22.306         | 220.035          |
| Geetbets       | 163.877          | -15.084         | 148.793          |
| Glabbeek       | 145.917          | -13.431         | 132.486          |
| Gooik          | 213.204          | -19.624         | 193.580          |
| Herne          | 251.340          | -23.134         | 228.206          |
| Holsbeek       | 227.182          | -20.910         | 206.272          |
| Kampenhout     | 171.309          | -15.768         | 155.541          |
| Kortenaken     | 289.772          | -26.671         | 263.101          |
| Landen         | 392.234          | -36.101         | 356.133          |
| Lintier        | 152.657          | -14.051         | 138.606          |
| Lubbeek        | 378.737          | -34.860         | 343.877          |
| Oud-Heverlee   | 264.447          | -24.340         | 240.107          |
| Pepingen       | 107.641          | -9.908          | 97.733           |
| Steenokkerzeel | 167.835          | -15.448         | 152.387          |
| Tielt-Winge    | 288.088          | -26.516         | 261.572          |
| Tremelo        | 99.499           | -9.158          | 90.341           |
| Zoutleeuw      | 226.151          | -20.815         | 205.336          |
| <b>TOTAAL</b>  | <b>4.827.921</b> | <b>-444.372</b> | <b>4.383.549</b> |

**TABEL 6: VERDELING VAN DE AANDELEN TUSSEN DE DEELNEMERS VAN IVERLEK**

In deze tabel zijn de aantallen aandelen per deelnemer opgenomen. Het huidige bezit van aandelen van elke deelnemer binnen de twee Opdrachthoudende verenigingen is bepalend voor de verdeling van de aantallen aandelen vermeld in de TABEL 6.

Binnen Iverlek (Fluvius Zenne-Dijle) zullen de aandelen, die door de Opdrachthoudende vereniging PBE werden aangehouden voor de activiteit gas vóór de Fusie Fluvius Zenne-Dijle, disproportioneel worden verdeeld over de deelnemers van de voormalige Opdrachthoudende vereniging.

Overeenkomstig artikel 11.3 van de ontwerpstatuten van Fluvius Zenne-Dijle bezit elke deelnemende gemeente vanaf 1 januari 2025 per activiteit waarvoor zij is toegetreden (met uitzondering van de activiteit openbare verlichting) één winstbewijs C zonder waardebepaling. In afwijking van bovenstaande alinea worden onder de ex-PBE-gemeenten toegetreden voor 1 januari 2023 voor de activiteit openbare elektronische-communicatienetwerken 100.000 winstbewijzen Ct verdeeld.

| Fluvius Zenne-Dijle (op heden Iverlek) | Ae<br>elek        | Ag<br>gas        | At<br>kabel      | Apt              | Apg            | Aov              | Aw        | Ate       | Totaal            |
|----------------------------------------|-------------------|------------------|------------------|------------------|----------------|------------------|-----------|-----------|-------------------|
| Aarschot                               | 461.531           | 166.452          | -                | 29.715           | 1.859          | 28.052           | -         | 1         | 687.610           |
| Asse                                   | 395.899           | 227.137          | -                | 49.947           | -              | 40.574           | 1         | -         | 713.558           |
| Beersel                                | 362.310           | 217.067          | -                | 37.616           | 20.195         | 51.686           | -         | 1         | 688.875           |
| Beginnendijk                           | 205.301           | 29.607           | 77.710           | -                | -              | -                | -         | -         | 312.618           |
| Bekkevoort                             | 168.850           | 19.669           | 49.216           | -                | -              | -                | -         | -         | 237.735           |
| Berlaar                                | 153.708           | 94.494           | -                | 15.140           | 7.652          | 10.650           | -         | 1         | 281.645           |
| Bertem                                 | 120.850           | 51.364           | -                | 9.662            | 3.455          | 9.817            | 1         | -         | 195.150           |
| Bierbeek                               | 142.085           | 37.071           | -                | 11.862           | 603            | 8.492            | 1         | 1         | 200.115           |
| Bonheiden                              | 202.941           | 99.472           | -                | 19.822           | 7.818          | 12.891           | -         | 1         | 342.945           |
| Boortmeerbeek                          | 157.773           | 42.969           | -                | 19.354           | 4.260          | 14.389           | -         | 1         | 238.746           |
| Bornem                                 | 249.369           | 203.520          | -                | 30.644           | 4.281          | 32.310           | -         | 1         | 520.125           |
| Boutersem                              | 92.306            | 41.346           | -                | 9.053            | 2.123          | 9.411            | -         | 1         | 154.240           |
| Diest                                  | 575.292           | 260.628          | 189.096          | -                | 556            | -                | -         | -         | 1.025.572         |
| Dibeek                                 | 460.998           | 382.591          | -                | 55.566           | 32.784         | 47.331           | -         | -         | 979.270           |
| Drogenbos                              | 70.783            | 85.724           | -                | 8.834            | 1.388          | 7.961            | -         | -         | 174.690           |
| Galmaarden                             | 220.035           | 27.329           | -                | -                | -              | -                | -         | -         | 247.364           |
| Geebets                                | 148.793           | 19.622           | 49.216           | -                | -              | -                | -         | -         | 217.631           |
| Glabbeek                               | 132.486           | 18.001           | 41.445           | -                | -              | -                | -         | -         | 191.932           |
| Gook                                   | 193.580           | 29.731           | -                | -                | -              | -                | -         | -         | 223.311           |
| Haacht                                 | 202.922           | 37.796           | -                | 19.510           | 972            | 15.301           | -         | 1         | 276.502           |
| Halle                                  | 426.028           | 391.043          | -                | 56.658           | 6.404          | 49.973           | -         | 1         | 930.107           |
| Heist-op-den-Berg                      | 570.467           | 230.010          | -                | 52.730           | 16.890         | 54.919           | 1         | 1         | 925.018           |
| Herent                                 | 259.106           | 143.132          | -                | 23.467           | 2.162          | 23.653           | 1         | 1         | 451.522           |
| Herne                                  | 226.206           | 22.626           | -                | -                | -              | -                | -         | -         | 250.832           |
| Herselt                                | 216.664           | 44.216           | -                | 19.236           | 3.709          | 10.273           | -         | 1         | 294.099           |
| Hoegaarden                             | 90.187            | 55.505           | -                | 9.767            | 4.213          | 8.935            | -         | 1         | 168.608           |
| Hoellaart                              | 134.082           | 95.533           | -                | 13.267           | 8.810          | 18.508           | -         | 1         | 270.201           |
| Holsbeek                               | 206.272           | 28.827           | 72.529           | -                | -              | -                | -         | -         | 307.628           |
| Huldenberg                             | 133.194           | 29.558           | -                | 11.394           | 1.758          | -                | -         | 1         | 175.905           |
| Hulshout                               | 143.572           | 44.173           | -                | 15.140           | 2.743          | 26.462           | -         | 1         | 232.091           |
| Kamphenhout                            | 155.541           | 70.524           | -                | -                | -              | -                | -         | -         | 226.065           |
| Kapelle-op-den-Bos                     | 106.796           | 59.177           | -                | 12.064           | 996            | 27.572           | 1         | 1         | 206.607           |
| Keerbergen                             | 161.504           | 21.337           | -                | 19.390           | 327            | 17.338           | -         | 1         | 219.897           |
| Kortenaken                             | 263.101           | 22.124           | 64.758           | -                | -              | -                | -         | -         | 349.983           |
| Kortenberg                             | 252.956           | 171.107          | -                | 21.672           | 662            | 23.534           | -         | 1         | 469.932           |
| Kraainem                               | 149.532           | 153.508          | -                | 17.325           | 14.635         | -                | -         | 1         | 335.001           |
| Landen                                 | 356.133           | 52.087           | 119.156          | -                | -              | -                | -         | -         | 527.376           |
| Lennik                                 | 134.056           | 36.236           | -                | 11.862           | 332            | 15.322           | -         | -         | 197.808           |
| Leuven                                 | 1.230.406         | 1.156.109        | -                | 176.491          | 156.358        | -                | -         | 1         | 2.719.365         |
| Liedekerke                             | 165.750           | 60.678           | -                | 15.140           | 5.586          | 13.137           | -         | -         | 260.291           |
| Linkebeek                              | 61.993            | 61.766           | -                | 6.395            | 24.708         | 4.847            | 1         | 1         | 159.711           |
| Linter                                 | 138.606           | 23.939           | 59.578           | -                | -              | -                | -         | -         | 222.123           |
| Londerzeel                             | 223.648           | 82.220           | -                | 26.503           | 1.452          | 18.237           | -         | 1         | 352.061           |
| Lubbeek                                | 343.877           | 49.631           | 103.613          | -                | -              | -                | -         | -         | 497.121           |
| Mechelen                               | 1.093.798         | 1.117.350        | -                | 136.573          | 91.780         | 105.190          | -         | 1         | 2.544.692         |
| Merchtem                               | 205.968           | 75.594           | -                | 23.855           | 4.304          | 13.804           | -         | -         | 323.525           |
| Opwijk                                 | 165.365           | 52.499           | -                | 18.405           | 2.713          | 18.262           | -         | 1         | 257.245           |
| Oud-Heverlee                           | 240.107           | 42.766           | 77.710           | -                | -              | -                | -         | -         | 360.583           |
| Overijse                               | 343.557           | 212.305          | -                | 38.866           | 19.818         | -                | -         | 1         | 614.547           |
| Pepingen                               | 97.733            | 13.854           | -                | -                | -              | -                | -         | -         | 111.587           |
| Putte                                  | 231.362           | 81.408           | -                | 29.070           | 6.187          | 14.606           | 1         | 1         | 362.635           |
| Puurs-Sint-Amands                      | 305.828           | 229.664          | -                | 36.776           | 3.732          | 46.220           | 2         | 2         | 622.224           |
| Roosdaal                               | 152.031           | 47.297           | -                | 14.375           | 2.529          | 12.246           | -         | -         | 228.478           |
| Rotselaar                              | 229.434           | 57.211           | -                | 19.354           | 946            | 15.269           | 1         | 1         | 322.216           |
| Scherpenheuvel-Zichem                  | 323.074           | 72.623           | -                | 29.656           | 354            | 18.536           | -         | 1         | 444.244           |
| Sint-Genesius-Rode                     | 225.254           | 190.271          | -                | 30.770           | 20.846         | -                | 1         | 1         | 467.143           |
| Sint-Katelijne-Waver                   | 292.292           | 174.678          | -                | 38.431           | 15.462         | 23.888           | -         | 1         | 544.752           |
| Sint-Pieters-Leeuw                     | 440.326           | 311.370          | -                | 57.918           | 26.872         | 39.184           | 1         | 1         | 875.672           |
| Steenokkerzeel                         | 152.387           | 87.434           | -                | -                | -              | -                | -         | -         | 239.821           |
| Ternat                                 | 206.810           | 90.626           | -                | 20.705           | 4.903          | 15.460           | 1         | 1         | 338.506           |
| Tervuren                               | 259.039           | 219.615          | -                | 25.442           | 21.241         | -                | -         | 1         | 525.338           |
| Tielt-Winge                            | 261.572           | 36.349           | 85.481           | -                | -              | -                | -         | -         | 383.402           |
| Tienen                                 | 462.275           | 390.508          | -                | 47.606           | 32.638         | 58.459           | 1         | 1         | 991.488           |
| Tremelo                                | 205.711           | 46.347           | 46.626           | 10.760           | 1.279          | 9.883            | 1         | 1         | 320.608           |
| Wezembeek-Oppem                        | 165.037           | 138.998          | -                | 19.393           | 61.167         | 13.969           | -         | 1         | 398.565           |
| Willebroek                             | 334.589           | 298.165          | -                | 40.015           | 5.660          | 34.239           | 1         | 1         | 712.670           |
| Zaventem                               | 503.958           | 459.059          | -                | 72.667           | 38.145         | -                | -         | 1         | 1.073.830         |
| Zemst                                  | 277.658           | 139.027          | -                | 24.974           | 8.826          | 25.619           | -         | 1         | 476.305           |
| Zoutleeuw                              | 205.336           | 28.526           | 67.349           | -                | -              | -                | -         | -         | 301.211           |
| <b>TOTAAL</b>                          | <b>18.249.990</b> | <b>9.810.200</b> | <b>1.103.483</b> | <b>1.560.837</b> | <b>709.093</b> | <b>1.066.609</b> | <b>17</b> | <b>44</b> | <b>32.500.273</b> |

Bovenstaande tabel is gebaseerd op de toestand van 31 december 2021 en houdt bijgevolg nog geen rekening met de creatie van de bijkomende aandelen Ae die zullen worden omgezet in aandelen Aek, noch met de onderschrijving van de bijkomende aandelen Ak binnen Iverlek in het kader van het dossier Tramontana (inbreng bedrijfstak algemeen).

### Recht op deelname in de winstverdeling en andere regelingen

Alle aandelen die ingevolge de partiële splitsing door overname binnen Iverlek (Fluvius Zenne-Dijle) voor de betrokken activiteit gas van ex-PBE worden uitgereikt, zullen deelnemen aan de verdeling van de winst binnen Iverlek voor het boekjaar dat een aanvang neemt op 1 januari 2025.

De (saldo)winsten van de boekjaren 2022 tot en met 2024 komen toe aan de aandeelhouders van de oorspronkelijke Opdrachthoudende verenigingen.

Met betrekking tot kosten en opbrengsten vanuit Fluvius System Operator die hun oorsprong kennen voor 1 juli 2018 verwijzen wij naar de statutaire bepalingen opgenomen in de statuten van Iverlek artikel 29 bis.

Het voorstel tot verlenen van kwijting aan de bestuurders van de overnemende vereniging en van de partiel te splitsen vereniging voor hun werkzaamheden tot en met het boekjaar 2024 zullen worden voorgelegd aan hun respectievelijke jaarvergaderingen in juni 2025.

Wijze waarop de aandelen in de verkrijgende vennootschap worden uitgereikt

Alle aandelen die ingevolge de partiële splitsing door overneming van de participatie gas van de (voormalige) Opdrachthoudende vereniging PBE worden uitgereikt binnen Iverlek (Fluvius Zenne-Dijle), zullen worden ingeschreven in het deelnemersregister van de betrokken Opdrachthoudende verenigingen. Het bestuursorgaan van Iverlek (Fluvius Zenne-Dijle) zal daartoe de nodige inschrijvingen doen in het deelnemersregister.

Datum vanaf dewelke de handelingen van het over te nemen gedeelte na partiële splitsing boekhoudkundig geacht worden te zijn verricht voor rekening van de overnemende vennootschap

Er wordt voorgesteld om het vermogen met betrekking tot de activiteit gas van de Opdrachthoudende vereniging PBE (met inbegrip van alle rechten en verplichtingen) vanuit Fluvius Limburg, met ingang vanaf 1 januari 2025 (in de veronderstelling dat artikel 15.3.5/18 van het Energiedecreet overeenkomstig wordt aangepast) over te dragen aan Iverlek.

Bijgevolg zullen alle handelingen die Fluvius Limburg stelt met betrekking tot participatie van de (voormalige) Opdrachthoudende vereniging PBE voor de activiteit gas tot en met 31 december 2024 voor haar rekening zijn. Alle handelingen gesteld vanaf 1 januari 2025 zijn voor rekening van Iverlek.

De Raden van Bestuur van Fluvius Limburg en Iverlek zullen ook aan hun respectievelijke Buitengewone Algemene Vergaderingen verzoeken om hen volmacht (met de mogelijkheid tot subdelegatie) te verlenen voor de opmaak en finalisering van de nodige documenten en afhandeling van de formaliteiten om de definitieve voltrekking van de partiële splitsing per 1 januari 2025 te actualiseren en te finaliseren, en volmacht te verlenen om de nodige vaststellingen bij authentieke akte mogelijk te maken.


Rechten door de overnemende vennootschap toegekend aan de aandeelhouders van de partiel te splitsen vereniging

Alle aandelen na voltrekking van de partiële splitsing zijn identiek en verlenen aan alle houders ervan dezelfde rechten en voordelen. Bijgevolg dienen in de overnemende vereniging geen aandelen met bijzondere rechten te worden gecreëerd.

Vlaams Bodemdecreet van 27 oktober 2006

De bij de overneming na partiële splitsing betrokken opdrachthoudende verenigingen zijn eigenaar en/of houder van onroerende goederen, rechten of terreinen.

De bepalingen van het Vlaams Decreet van 27 oktober 2006 betreffende de bodemsanering en de bodembescherming (aangehaald als het Bodemdecreet van 27 oktober 2006) zijn principieel van toepassing op de voorgenomen verrichting. Derhalve zullen alle noodzakelijke formaliteiten en procedures worden gerespecteerd en alle noodzakelijke attesten worden bekomen, waarbij rekening zal worden gehouden met de gebruikelijke uitzonderingen (o.a. met betrekking tot het



begrip overdracht van grond) en vrijstellings- of verzakingsmogelijkheden. Iverlek (Fluvius Zenne-Dijle) zal afstand doen van de nietigheidsvordering die ze op grond van het Bodemdecreet heeft.

#### Bijzondere aan de commissaris toegekende emolumenten

De Commissaris van Fluvius Limburg, zijnde EY Bedrijfsrevisoren BV, vertegenwoordigd door de heer Marnix Van Dooren, bedrijfsrevisor, werd namens de partieel te splitsen vereniging verzocht het verslag op te stellen, overeenkomstig artikel 12:62 van het Wetboek van Vennootschappen en Verenigingen. De bijzondere emolumenten die voor deze werkzaamheden aan de Commissaris worden toegekend, worden geschat op 7000 euro (excl. btw) en vallen ten laste van Fluvius Limburg.

De Commissaris van Iverlek, zijnde EY Bedrijfsrevisoren BV, vertegenwoordigd door de heer Marnix Van Dooren, bedrijfsrevisor, werd namens de overnemende vereniging Iverlek verzocht het verslag op te stellen, overeenkomstig artikel 12:62 van het Wetboek van Vennootschappen en Verenigingen. De bijzondere emolumenten die voor deze werkzaamheden aan de Commissaris worden toegekend, worden geschat op 7000 euro (excl. btw) en vallen ten laste van Iverlek.

#### Bijzondere voordelen toegekend aan de leden van de bestuursorganen van de vennootschappen die het voorwerp uitmaken van de voorgenomen partiële splitsing

Er werd en wordt geen enkel bijzonder voordeel toegekend, noch aan de leden van de Raad van Bestuur van Fluvius Limburg, noch aan de leden van de Raad van Bestuur van Iverlek.

#### Kosten

Alle externe kosten verbonden aan de voorgenomen partiële splitsing door overneming, zowel deze aangerekend aan de overnemende vereniging als aan de partieel te splitsen vereniging, worden door de aandeelhouders ten laste genomen overeenkomstig het aantal aandelen dat elk van hen heeft / zal hebben binnen de Opdrachthoudende vereniging.


Indien de voorgenomen partiële splitsing door overneming niet kan gerealiseerd worden, zullen alle relevante gemaakte kosten gedragen worden door de twee betrokken verenigingen, en dit verdeeld volgens hun aantal EAN's (toegangspunten/overnamepunten, binnen elke activiteit voor één geteld).

#### Naam en standplaats van de instrumenterende notaris

De Buitengewone Algemene Vergaderingen van Iverlek en Fluvius Limburg, waarop dit voorstel tot partiële splitsing ter goedkeuring zal worden voorgelegd, zullen plaatsvinden voor het ambt van notaris Xavier De Smet, met standplaats te Antwerpen.

Aldus opgesteld in drie originele exemplaren.

\*\*\*





Voor Fluvius Limburg, gedaan te Hasselt op 18 oktober 2022.

Namens de Raad van Bestuur



Rik Kriekels  
Voorzitter



Erik Van Roelen  
Ondervoorzitter



Voor Iverlek, gedaan te Leuven op 17 oktober 2022.

Namens de Raad van Bestuur



Jan Desmeth  
Voorzitter



Greet Geypen  
Ondervoorzitter



# BIJLAGE 1

## Staat van activa en passiva Iverlek, overnemende vereniging, per 31 december 2021

| Balans Iverlek                                                  |              |                         |                         |
|-----------------------------------------------------------------|--------------|-------------------------|-------------------------|
| ACTIVA                                                          | Codes        | TOTAAL                  |                         |
|                                                                 |              | 31/12/2021              | 31/12/2020              |
| I. Oprichtingskosten                                            | 20           | --                      | --                      |
| <b>VASTE ACTIVA</b>                                             | <b>21/28</b> | <b>1.812.392.617,26</b> | <b>1.766.028.931,24</b> |
| II. Immateriële vaste activa                                    | 21           | 17.747.567,35           | 17.922.825,18           |
| III. Materiële vaste activa                                     | 22/27        | 1.728.311.263,90        | 1.681.772.320,05        |
| A. Terreinen en gebouwen                                        | 22           | 39.367.481,25           | 39.615.880,03           |
| B. Installaties, machines en uitrusting                         | 23           | 1.568.090.752,69        | 1.532.458.757,86        |
| C. Meubilair en rollend materieel                               | 24           | 9.460.540,79            | 9.282.455,50            |
| D. Leasing en soortgelijke rechten                              | 25           | --                      | --                      |
| E. Overige materiële vaste activa                               | 26           | 46.763,76               | 38.697,77               |
| F. Activa in aanbouw en vooruitbetalingen                       | 27           | 111.345.725,41          | 100.376.528,89          |
| IV. Financiële vaste activa                                     | 28           | 66.333.786,01           | 66.333.786,01           |
| A. Verbonden ondernemingen                                      | 280/1        | --                      | --                      |
| 1. Deelnemingen                                                 | 280          | --                      | --                      |
| 2. Vorderingen                                                  | 281          | --                      | --                      |
| B. Ondernemingen waarmee een deelnemings-<br>verhouding bestaat | 282/3        | 190.928,12              | 190.928,12              |
| 1. Deelnemingen                                                 | 282          | 190.928,12              | 190.928,12              |
| 2. Vorderingen                                                  | 283          | --                      | --                      |
| C. Andere financiële vaste activa                               | 284/8        | 66.142.857,89           | 66.142.857,89           |
| 1. Aandelen                                                     | 284          | 66.142.857,89           | 66.142.857,89           |
| 2. Vorderingen en borgtochten in contanten                      | 285/8        | --                      | --                      |
| <b>VLOTTENDE ACTIVA</b>                                         | <b>29/58</b> | <b>205.254.242,97</b>   | <b>158.390.587,01</b>   |
| V. Vorderingen op meer dan één jaar                             | 29           | 29.816.325,06           | 34.245.927,94           |
| A. Handelsvorderingen                                           | 290          | --                      | --                      |
| B. Overige vorderingen                                          | 291          | 29.816.325,06           | 34.245.927,94           |
| VI. Voorraden en bestellingen in uitvoering                     | 3            | 4.631.280,89            | 6.308.951,83            |
| A. Voorraden                                                    | 30/36        | --                      | --                      |
| 1. Grond- en hulpstoffen                                        | 30/31        | --                      | --                      |
| 2. Goederen in bewerking                                        | 32           | --                      | --                      |
| 3. Gereed product                                               | 33           | --                      | --                      |
| 4. Handelsgoederen                                              | 34           | --                      | --                      |
| 5. Onroerende goederen bestemd voor verkoop                     | 35           | --                      | --                      |
| 6. Vooruitbetalingen                                            | 36           | --                      | --                      |
| B. Bestellingen in uitvoering                                   | 37           | 4.631.280,89            | 6.308.951,83            |
| VII. Vorderingen op ten hoogste één jaar                        | 40/41        | 133.415.436,67          | 72.194.488,39           |
| A. Handelsvorderingen                                           | 40           | 97.189.489,64           | 54.775.857,20           |
| B. Overige vorderingen                                          | 41           | 36.225.947,03           | 17.418.631,19           |
| VIII. Geldbeleggingen                                           | 50/53        | --                      | --                      |
| A. Eigen aandelen                                               | 50           | --                      | --                      |
| B. Overige beleggingen                                          | 51/53        | --                      | --                      |
| IX. Liquide middelen                                            | 54/58        | 1.271,39                | 5.162,42                |
| X. Overlopende rekeningen                                       | 490/1        | 37.389.928,96           | 45.636.056,43           |
| <b>TOTAAL VAN DE ACTIVA</b>                                     | <b>20/58</b> | <b>2.017.646.860,23</b> | <b>1.924.419.518,25</b> |

## Balans Iverlek

| PASSIVA                                              | Codes        | TOTAAL                  |                         |
|------------------------------------------------------|--------------|-------------------------|-------------------------|
|                                                      |              | 31/12/2021              | 31/12/2020              |
| <b>EIGEN VERMOGEN</b>                                | <b>10/15</b> | <b>655.116.047,65</b>   | <b>656.238.305,79</b>   |
| <b>I. Kapitaal</b>                                   | <b>10</b>    | --                      | --                      |
| A. Geplaatst kapitaal                                | 100          | --                      | --                      |
| B. Niet-opgevraagd kapitaal (-)                      | 101          | --                      | --                      |
| <b>II. Inbreng</b>                                   | <b>11</b>    | <b>292.778.000,13</b>   | <b>279.980.520,51</b>   |
| A. Beschikbare inbreng buiten kapitaal               | 110          | 292.778.000,13          | 279.980.520,51          |
| B. Onbeschikbare inbreng buiten kapitaal             | 111          | --                      | --                      |
| <b>III. Herwaarderingsmeerwaarden</b>                | <b>12</b>    | <b>138.934.148,15</b>   | <b>142.907.186,38</b>   |
| <b>IV. Reserves</b>                                  | <b>13</b>    | <b>202.734.634,18</b>   | <b>207.040.335,51</b>   |
| A. Wettelijke reserve                                | 130          | --                      | --                      |
| B. Onbeschikbare reserves                            | 131          | 27.845.473,70           | 23.872.435,47           |
| 1. Statutair onbeschikbare reserves                  | 1311         | --                      | --                      |
| 2. Reserve voor eigen aandelen                       | 1312         | --                      | --                      |
| 3. Financiële steunverlening                         | 1313         | --                      | --                      |
| 4. Overige                                           | 1319         | 27.845.473,70           | 23.872.435,47           |
| C. Belastingvrije reserves                           | 132          | 1.016.415,50            | 1.016.415,50            |
| D. Beschikbare reserves                              | 133          | 173.872.744,98          | 182.151.484,54          |
| <b>V. Overgedragen winst (verlies)</b>               | <b>14</b>    | <b>19.989.944,03</b>    | <b>26.310.263,39</b>    |
| <b>V'. Resultaat van het jaar</b>                    | <b>60/70</b> | --                      | --                      |
| <b>VI. Kapitaalsubsidies</b>                         | <b>15</b>    | <b>679.321,16</b>       | --                      |
| Voorschot aan de vennoten op de verdeling van het    | 19           | --                      | --                      |
| <b>VOORZIENINGEN EN UITGESTELDE BELAST.</b>          | <b>16</b>    | <b>1.767.564,75</b>     | <b>1.646.019,36</b>     |
| <b>VII. A. Voorzieningen voor risico's en kosten</b> | <b>160/5</b> | <b>1.202.319,19</b>     | <b>1.307.214,19</b>     |
| 1. Pensioenen en soortgelijke verplichtingen         | 160          | --                      | --                      |
| 2. Fiscale lasten                                    | 161          | --                      | --                      |
| 3. Grote herstellings- en onderhoudswerken           | 162          | --                      | --                      |
| 4. Milieuplichtingen                                 | 163          | --                      | --                      |
| 5. Overige risico's en kosten                        | 164/5        | 1.202.319,19            | 1.307.214,19            |
| <b>B. Uitgestelde belastingen</b>                    | <b>168</b>   | <b>565.245,56</b>       | <b>338.805,17</b>       |
| <b>SCHULDEN</b>                                      | <b>17/49</b> | <b>1.360.763.247,83</b> | <b>1.266.535.193,10</b> |
| <b>VIII. Schulden op meer dan één jaar</b>           | <b>17</b>    | <b>961.259.973,88</b>   | <b>902.406.451,73</b>   |
| A. Financiële schulden                               | 170/4        | 961.259.973,88          | 902.406.451,73          |
| 1. Achtergestelde leningen                           | 170          | --                      | --                      |
| 2. Niet-achtergestelde obligatieleningen             | 171          | --                      | --                      |
| 3. Leasingschulden en soortgelijke schulden          | 172          | --                      | --                      |
| 4. Kredietinstellingen                               | 173          | 961.259.973,88          | 902.406.451,73          |
| 5. Overige leningen                                  | 174          | --                      | --                      |
| B. Handelsschulden                                   | 175          | --                      | --                      |
| 1. Leveranciers                                      | 1750         | --                      | --                      |
| 2. Te betalen wissels                                | 1751         | --                      | --                      |
| C. Ontvangen vooruitbetalingen op bestellingen       | 176          | --                      | --                      |
| D. Overige schulden                                  | 178/9        | --                      | --                      |
| <b>IX. Schulden op ten hoogste één jaar</b>          | <b>42/48</b> | <b>346.999.641,22</b>   | <b>327.974.056,87</b>   |
| A. Schulden > 1 jaar die binnen het jr. vervallen    | 42           | 156.620.238,50          | 144.170.932,63          |
| B. Financiële schulden                               | 43           | 18.289,71               | --                      |
| 1. Kredietinstellingen                               | 430/8        | 18.289,71               | --                      |
| 2. Overige leningen                                  | 439          | --                      | --                      |
| C. Handelsschulden                                   | 44           | 53.264.636,13           | 52.636.474,25           |
| 1. Leveranciers                                      | 440/4        | 53.264.636,13           | 52.636.474,25           |
| 2. Te betalen wissels                                | 441          | --                      | --                      |
| D. Ontvangen vooruitbetalingen op bestellingen       | 46           | 12.361.035,33           | 12.224.045,06           |
| E. Schulden m.b.t. belast., bezold. en soc. last.    | 45           | 5.421.314,19            | 6.551.780,67            |
| 1. Belastingen                                       | 450/3        | 5.421.314,19            | 6.551.780,67            |
| 2. Bezoldigingen en sociale lasten                   | 454/9        | --                      | --                      |
| F. Overige schulden                                  | 47/48        | 119.314.127,36          | 112.390.824,26          |
| <b>X. Overlopende rekeningen</b>                     | <b>492/3</b> | <b>52.503.632,73</b>    | <b>36.154.684,50</b>    |
| <b>TOTAAL VAN DE PASSIVA</b>                         | <b>10/49</b> | <b>2.017.646.860,23</b> | <b>1.924.419.518,25</b> |

BIJLAGE 2

Staat van activa en passiva Fluvius Limburg, partieel te splitsen vereniging, per 31 december 2021

| Balans Fluvius Limburg                                          |              |                         |                         |
|-----------------------------------------------------------------|--------------|-------------------------|-------------------------|
| ACTIVA                                                          | Codes        | TOTAAL                  |                         |
|                                                                 |              | 31/12/2021              | 31/12/2020              |
| I. Oprichtingskosten                                            | 20           | --                      | --                      |
| <b>VASTE ACTIVA</b>                                             | <b>21/28</b> | <b>2.229.703.970,98</b> | <b>2.156.330.092,69</b> |
| II. Immateriële vaste activa                                    | 21           | 16.350.920,37           | 12.290.760,92           |
| III. Materiële vaste activa                                     | 22/27        | 2.135.733.449,56        | 2.065.128.986,81        |
| A. Terreinen en gebouwen                                        | 22           | 24.906.195,43           | 24.764.772,12           |
| B. Installaties, machines en uitrusting                         | 23           | 1.880.868.327,33        | 1.841.975.738,91        |
| C. Meubilair en rollend materieel                               | 24           | 6.575.643,70            | 3.755.591,36            |
| D. Leasing en soortgelijke rechten                              | 25           | 2.413.306,49            | 3.671.716,23            |
| E. Overige materiële vaste activa                               | 26           | 65.949,52               | 8.583,93                |
| F. Activa in aanbouw en vooruitbetalingen                       | 27           | 220.904.027,09          | 190.952.584,26          |
| IV. Financiële vaste activa                                     | 28           | 77.619.601,05           | 78.910.344,96           |
| A. Verbonden ondernemingen                                      | 280/1        | --                      | --                      |
| 1. Deelnemingen                                                 | 280          | --                      | --                      |
| 2. Vorderingen                                                  | 281          | --                      | --                      |
| B. Ondernemingen waarmee een deelnemings-<br>verhouding bestaat | 282/3        | 13.641.734,84           | 14.931.978,75           |
| 1. Deelnemingen                                                 | 282          | 13.641.734,84           | 14.931.978,75           |
| 2. Vorderingen                                                  | 283          | --                      | --                      |
| C. Andere financiële vaste activa                               | 284/8        | 63.977.866,21           | 63.978.366,21           |
| 1. Aandelen                                                     | 284          | 63.973.919,91           | 63.973.919,91           |
| 2. Vorderingen en borgtochten in contanten                      | 285/8        | 3.946,30                | 4.446,30                |
| <b>VLOTTENDE ACTIVA</b>                                         | <b>29/58</b> | <b>365.924.145,17</b>   | <b>308.515.180,46</b>   |
| V. Vorderingen op meer dan één jaar                             | 29           | 126.463.781,24          | 130.902.568,77          |
| A. Handelsvorderingen                                           | 290          | 5.370.413,10            | 5.677.807,44            |
| B. Overige vorderingen                                          | 291          | 121.093.368,14          | 125.224.761,33          |
| VI. Voorraden en bestellingen in uitvoering                     | 3            | 8.377.179,67            | 15.280.976,64           |
| A. Voorraden                                                    | 30/36        | --                      | --                      |
| 1. Grond- en hulpstoffen                                        | 30/31        | --                      | --                      |
| 2. Goederen in bewerking                                        | 32           | --                      | --                      |
| 3. Gereed product                                               | 33           | --                      | --                      |
| 4. Handelsgoederen                                              | 34           | --                      | --                      |
| 5. Onroerende goederen bestemd voor verkoop                     | 35           | --                      | --                      |
| 6. Vooruitbetalingen                                            | 36           | --                      | --                      |
| B. Bestellingen in uitvoering                                   | 37           | 8.377.179,67            | 15.280.976,64           |
| VII. Vorderingen op ten hoogste één jaar                        | 40/41        | 185.464.770,90          | 116.524.757,92          |
| A. Handelsvorderingen                                           | 40           | 72.207.347,19           | 73.699.075,13           |
| B. Overige vorderingen                                          | 41           | 113.257.423,71          | 42.825.682,79           |
| VIII. Geldbeleggingen                                           | 50/53        | --                      | --                      |
| A. Eigen aandelen                                               | 50           | --                      | --                      |
| B. Overige beleggingen                                          | 51/53        | --                      | --                      |
| IX. Liquide middelen                                            | 54/58        | 245.044,98              | 285.012,17              |
| X. Overlopende rekeningen                                       | 490/1        | 45.373.368,38           | 45.521.864,96           |
| <b>TOTAAL VAN DE ACTIVA</b>                                     | <b>20/58</b> | <b>2.595.628.116,15</b> | <b>2.464.845.273,15</b> |

| PASSIVA                                                        | Codes        | TOTAAL                  |                         |
|----------------------------------------------------------------|--------------|-------------------------|-------------------------|
|                                                                |              | 31/12/2021              | 31/12/2020              |
| <b>EIGEN VERMOGEN</b>                                          | <b>10/15</b> | <b>1.650.311.875,94</b> | <b>1.641.118.862,98</b> |
| <b>I. Kapitaal</b>                                             | <b>10</b>    | --                      | --                      |
| A. Geplaatst kapitaal                                          | 100          | --                      | --                      |
| B. Niet-opgevraagd kapitaal (-)                                | 101          | --                      | --                      |
| <b>II. Inbreng</b>                                             | <b>11</b>    | <b>698.381.884,95</b>   | <b>698.381.884,95</b>   |
| A. Beschikbare inbreng buiten kapitaal                         | 110          | 698.381.884,95          | 698.381.884,95          |
| B. Onbeschikbare inbreng buiten kapitaal                       | 111          | --                      | --                      |
| <b>III. Herwaarderingsmeerwaarden</b>                          | <b>12</b>    | <b>301.314.251,10</b>   | <b>310.355.625,32</b>   |
| <b>IV. Reserves</b>                                            | <b>13</b>    | <b>454.315.666,53</b>   | <b>460.518.494,97</b>   |
| A. Wettelijke reserve                                          | 130          | --                      | --                      |
| B. Onbeschikbare reserves                                      | 131          | 261.086.440,64          | 252.045.066,42          |
| 1. Statutair onbeschikbare reserves                            | 1311         | --                      | --                      |
| 2. Reserve voor eigen aandelen                                 | 1312         | --                      | --                      |
| 3. Financiële steunverlening                                   | 1313         | --                      | --                      |
| 4. Overige                                                     | 1319         | 261.086.440,64          | 252.045.066,42          |
| C. Belastingvrije reserves                                     | 132          | --                      | --                      |
| D. Beschikbare reserves                                        | 133          | 193.229.225,89          | 208.473.428,55          |
| <b>V. Overgedragen winst (verlies)</b>                         | <b>14</b>    | <b>14.054.689,75</b>    | <b>7.404.549,90</b>     |
| <b>V'. Resultaat van het jaar</b>                              | <b>60/70</b> | --                      | --                      |
| <b>VI. Kapitaalsubsidies</b>                                   | <b>15</b>    | <b>182.245.383,61</b>   | <b>164.458.307,84</b>   |
| Voorschot aan de vennoten op de verdeling van het netto-actief | 19           | --                      | --                      |
| <b>VOORZIENINGEN EN UITGESTELDE BELAST.</b>                    | <b>16</b>    | <b>23.983.555,84</b>    | <b>20.355.610,42</b>    |
| <b>VII. A. Voorzieningen voor risico's en kosten</b>           | <b>160/5</b> | <b>8.067.661,87</b>     | <b>11.368.661,87</b>    |
| 1. Pensioenen en soortgelijke verplichtingen                   | 160          | --                      | --                      |
| 2. Fiscale lasten                                              | 161          | --                      | --                      |
| 3. Grote herstellings- en onderhoudswerken                     | 162          | --                      | --                      |
| 4. Milieuplichtingen                                           | 163          | 343.661,87              | 343.661,87              |
| 5. Overige risico's en kosten                                  | 164/5        | 7.724.000,00            | 11.025.000,00           |
| <b>B. Uitgestelde belastingen</b>                              | <b>168</b>   | <b>15.915.893,97</b>    | <b>8.986.948,55</b>     |
| <b>SCHULDEN</b>                                                | <b>17/49</b> | <b>921.332.684,37</b>   | <b>803.370.799,75</b>   |
| <b>VIII. Schulden op meer dan één jaar</b>                     | <b>17</b>    | <b>720.956.802,52</b>   | <b>465.986.499,29</b>   |
| A. Financiële schulden                                         | 170/4        | 720.956.802,52          | 465.986.499,29          |
| 1. Achtergestelde leningen                                     | 170          | --                      | --                      |
| 2. Niet-achtergestelde obligatieleningen                       | 171          | --                      | --                      |
| 3. Leasingschulden en soortgelijke schulden                    | 172          | 2.805.091,99            | 3.684.681,54            |
| 4. Kredietinstellingen                                         | 173          | 718.151.710,53          | 462.301.817,75          |
| 5. Overige leningen                                            | 174          | --                      | --                      |
| B. Handelsschulden                                             | 175          | --                      | --                      |
| 1. Leveranciers                                                | 1750         | --                      | --                      |
| 2. Te betalen wissels                                          | 1751         | --                      | --                      |
| C. Ontvangen vooruitbetalingen op bestellingen                 | 176          | --                      | --                      |
| D. Overige schulden                                            | 178/9        | --                      | --                      |
| <b>IX. Schulden op ten hoogste één jaar</b>                    | <b>42/48</b> | <b>146.939.042,90</b>   | <b>258.197.440,71</b>   |
| A. Schulden > 1 jaar die binnen het jr. vervallen              | 42           | 19.854.364,93           | 22.853.283,51           |
| B. Financiële schulden                                         | 43           | --                      | --                      |
| 1. Kredietinstellingen                                         | 430/8        | --                      | --                      |
| 2. Overige leningen                                            | 439          | --                      | --                      |
| C. Handelsschulden                                             | 44           | 68.107.506,66           | 67.554.055,96           |
| 1. Leveranciers                                                | 440/4        | 68.107.506,66           | 67.554.055,96           |
| 2. Te betalen wissels                                          | 441          | --                      | --                      |
| D. Ontvangen vooruitbetalingen op bestellingen                 | 46           | 13.315.929,24           | 20.668.407,10           |
| E. Schulden m.b.t. belast., bezold. en soc. last.              | 45           | 686.435,67              | 51.317,51               |
| 1. Belastingen                                                 | 450/3        | 686.435,67              | 51.317,51               |
| 2. Bezoldigingen en sociale lasten                             | 454/9        | --                      | --                      |
| F. Overige schulden                                            | 47/48        | 44.974.806,40           | 147.070.376,63          |
| <b>X. Overlopende rekeningen</b>                               | <b>492/3</b> | <b>53.436.838,95</b>    | <b>79.186.859,75</b>    |
| <b>TOTAAL VAN DE PASSIVA</b>                                   | <b>10/49</b> | <b>2.595.628.116,15</b> | <b>2.464.845.273,15</b> |

**BIJLAGE 3****Detailopgave van het partieel te splitsen vermogen van de gasactiviteiten binnen Fluvius Limburg voor de 16 ex-PBE gemeenten**

| <b>Bijlage 3 aandeel in eigen vermogen</b> |                        |                           |                     |                  |
|--------------------------------------------|------------------------|---------------------------|---------------------|------------------|
|                                            | Totaal Fluvius Limburg | Gas activiteiten (ex-)PBE | Aandeel uittreeders | Aandeel blijvers |
|                                            | 31/12/2021             |                           |                     |                  |
| kl 1100                                    | 110.077.056,48         | 0,00                      | 0,00                | 110.077.056,48   |
| kl 1109                                    | 588.304.828,47         | 6.390.922,63              | 6.390.922,63        | 581.913.905,84   |
| kl 12                                      | 301.314.251,10         | 3.516.178,65              | 3.516.178,65        | 297.798.072,45   |
| kl 131                                     | 261.086.440,64         | 1.334.035,21              | 1.334.035,21        | 259.752.405,43   |
| kl 132                                     | 0,00                   | 0,00                      | 0,00                | 0,00             |
| kl 133                                     | 193.229.225,89         | 4.716.088,00              | 4.716.088,00        | 188.513.137,89   |
| kl 14                                      | 14.054.689,75          | 716.708,30                | 716.708,30          | 13.337.981,45    |
| kl 15                                      | 182.245.383,61         | 0,00                      | 0,00                | 182.245.383,61   |
| Totaal kl 10-15                            | 1.650.311.875,94       | 16.673.932,79             | 16.673.932,79       | 1.633.637.943,15 |