

PBE

Algemene Vergadering

25 juni 2021

fluvius.
Tot bij u



Introductie

- Omwille van de maatregelen die genomen worden omtrent de beperking van de verdere verspreiding van het coronavirus gaf de Raad van Bestuur goedkeuring om de AV op een **digitale manier** te organiseren
- Alle vertegenwoordigers hebben een persoonlijke en beveiligde login met paswoord ontvangen waardoor ze uniek identificeerbaar zijn. Aan deze login zijn de aandelen van de betreffende gemeente gekoppeld
- De vertegenwoordiger van de commissaris, de heer Tom Lauwaet, volgt de zitting ook digitaal



Praktische mededelingen



Praktische mededelingen



- Effectieve vertegenwoordigers (bij afwezigheid de plaatsvervanger) kunnen vragen stellen via de chatfunctie
- **!** Opgelet: er zit een vertraging op de livestream van een 20-tal seconden

Samenstelling bureau

fluvius.



Bureau van de Algemene Vergadering



- Voorzitter: de heer Geert Cluckers
- Stemopnemers: de heer Frank Vanbrabant en de heer Herman Remmerie
- Secretaris: de heer Jan Vercammen

Negatieve stem/onthouding kan via de chat doorgegeven worden, bij afgeleide zijn de overige vertegenwoordigde stemmen positief

Agenda

fluvius.



Agenda



1. Kennisneming verslagen van PBE van de Raad van Bestuur en van de commissaris over het boekjaar 2020.
2. Goedkeuring van de jaarrekening van PBE afgesloten op 31 december 2020 (balans, resultatenrekening, winstverdeling, boekhoudkundige besluiten en waarderingsregels).
3. Vaststelling uitkeringen overeenkomstig art. 6:114 en volgend WVV.
4. Kwijting te verlenen afzonderlijk aan de bestuurders, de leden van de regionale bestuurscomités en de commissaris van PBE met betrekking tot het boekjaar 2020.
5. Desgevallend aanvaarding uitbreiding activiteiten gemeenten voor (neven)activiteiten.
6. Statutaire benoemingen.
7. Statutaire mededelingen.

Agenda

1. Kennisneming verslagen PBE van de raad van bestuur en van de commissaris over het boekjaar 2020



Tariefmethodologie 2021-2024

Trendbreuk met ernstige impact op Fluvius/DNB's en gemeenten



Nieuwe tariefmethodologie met impact op middelen DNB's



- Gewijzigde tariefmethodologie 2021-2024 impacteert financiële gezondheid PBE:
 - Toegelaten inkomen daalt, d.w.z.
 - PBE krijgt minder middelen voor taken en opdrachten
 - Lange termijn financiële gezondheid komt in gevaar door risico op duurdere schuldfinanciering
 - Integratiewinst als gevolg van totstandbrenging één werkmaatschappij (Fluvius) verhoogd van 120 M€ naar 150 M€ = extra besparing noodzakelijk
 - Versnelde uitrol digitale meters – nood aan voorschottenregeling ingevolge vooruitgeschoven kosten. Intussen toegestaan door de VREG

Gewijzigde tariefmethodologie impacteert ook gemeenten



- Vergoeding gemeenten vermindert sterk door
 - daling WACC (%)
 - daling vergoedingsbasis (RAB-MW stapsgewijs niet meer vergoed)
- Daarom pakket (4) aan mitigerende maatregelen voorbereid en behandeld op bestuursorganen
 - Voorschotten
 - CAPEX (investeringen)
 - OPEX (operationele kosten)
 - Dividendbeleid

Aangepast dividendbeleid

Beslissing Raad van Bestuur dd. 25 juni 2021



- Voor 2020 én 2021 → aangekondigde dividenden worden behouden
- Voor 2022 t.e.m. 2024 ingevolge forse winstdalingen → aangepaste pay-out-ratio in functie van de verhouding EV/RAB wat voor de meeste DNB's leidt tot een sterke daling van de dividenden
- Voor PBE bedraagt dit echter voor de periode 2022 tot 2024 een sterke stijging van +31%
- Communicatie naar alle individuele gemeenten (eind juni) + webinar per DNB, voor PBE op 5 juli in de namiddag

Tariefstructuur

- VREG voert capaciteitstarief in vanaf 1 juli 2022
- Aanrekening distributiekosten o.b.v. kW (vermogen) i.p.v. volume (kWh)
- Gedetailleerde communicatie over de impact op de verschillende types van netgebruikers volgt later – VREG bereidt simulator voor op hun website (lancering in augustus)

Warmte

Toename aantal warmteprojecten

*Er zijn 1.796 effectief
warmtenetgebruikers waarvan geen
voor PBE*

*In totaliteit zijn er geen projecten
binnen PBE*

fluvius.



Tramontana - Datanetwerk van de toekomst

Overleg met Telenet lopende



Ambitie Fluvius System Operator



- Als multi-utility onderneming netwerkinfrastructuren, alsook datanetwerken beheren
- Samenwerking telecomoperatoren een noodzaak – na marktbevraging overleg met Telenet (project Tramontana)
- Basisuitgangspunten:
 - Snelle data-infrastructuur voor elke Vlaming
 - Vermijden digitale kloof tegen laagst mogelijke maatschappelijke kost
 - Open niet-discriminerend netwerk
 - Dekkingsgraad fiber in 15 à 20 jaar

Digitale meter

Moeilijke opstart versnelde uitrol

fluvius.



STAND VAN ZAKEN UITROL EIND MEI 2021

804.942

Digitale meters
in totaal

Natuurlijke uitrol

1/4/2019-31/05/2021

Elek.
59%

Gas
41%

Ombouw doelgroepen

8/7/2019-31/05/2021

Elek.
59%

Gas
41%



Aantallen

608.369
digitale meters

Waarvan 98.338
meters bij
prosumenten

196.573
digitale meters

Waarvan 88.657
meters bij
prosumenten

Nuttige info

7.709 klanten "niet
akkoord"

117.534 klanten mandaat
tot verbruikshistoriek
toegekend
(50.011 actieve accounts)

15.047 geactiveerde
gebruikerspoorten

1.083 klanten nieuwe
nettarief aangevraagd
(397 klanten nieuwe nettarief toegekend)

Digitale meter – opgesplitst per DNB



DNB	Totaal aantal digitale meters	Natuurlijke uitrol	Ombouw doelgroepen
FLUVIUS ANTWERPEN	121.841	96.802	25.039
FLUVIUS LIMBURG	120.972	76.359	44.613
FLUVIUS WEST	19.159	15.003	4.156
GASELWEST	87.128	65.119	22.009
IMEWO	160.935	112.979	47.956
INTERGEM	66.539	53.798	12.741
IVEKA	59.076	40.279	18.797
IVERLEK	140.226	124.820	15.406
PBE	12.991	10.081	2.910
SIBELGAS	16.075	13.129	2.946
	804.942	608.369	196.573

Digitale meter



- De digitale meter (DM) is decretaal verplicht voor iedereen. Er worden geen 'analoge' meters meer geplaatst
- Versnelde uitrol 80% tegen einde 2024 is en blijft verplichting voor de DNB's
 - Organisatie uitrol is opdracht en verantwoordelijkheid DNB's
- Arrest Grondwettelijk Hof van 14 januari 2021
 - Regime terugdraaiende teller STOPT vanaf datum publicatie arrest (= 1 maart 2021)
- Beslissing Vlaamse Regering d.d. 12 februari 2021
 - Prioritaire doelgroepen stopgezet
 - Pauzeknop tot 1 juli 2021 voor prosumenten behalve voor installaties >1.1.2021 en > 15 jaar
 - Bestaande prosumenten (< 1.01.2021) die Digitale Meter hebben/plaatsen hebben recht op een premie tot einde 2025

DNB's – Versnelde uitrol digitale meter gestart



- Vanaf 01 juli 2021 ook opnieuw PV-klienten uitnodigen / mogen eenvoudig weigeren en worden dan in 2025 opnieuw ingepland
- Uitrol is verantwoordelijkheid DNB's waarbij we kostenefficiënte uitrol nastreven
- Alle klienten kunnen een bekabelde meter vragen/alternatieve oplossing tot 2023
- Weigeringsprocedure wordt voorbereid samen met Vlaamse Regering
- Grootschalige communicatiecampagne vanaf september over energietransitie om draagvlak digitale meter en capaciteitstarief te herstellen

Openbare verlichting

In 2020 hebben er opnieuw 23 lokale besturen hun installaties ingebracht in het kader van Aanbod OV 2.0.

Tot 30/09/2021 kan men toetreden voor verwerking in 2021.

Bij PBE hebben alle gemeenten reeds vroeger hun installaties ingebracht.



Stand van zaken maart 2021



DNB	Aantal gemeenten ingestapt 2019	Vroegere inbreng	Ingestapt 2020	Nog toe te treden	Totaal aantal	% (eigenaar DNB)
FLUVIUS ANTWERPEN	14	8	2	8	32	75%
GASELWEST	44		3	4	51	92%
IMEWO	28		5	4	37	89%
FLUVIUS WEST	11		0	4	15	73%
INTERGEM	15		4	4	23	83%
IVEKA	20	1	2	2	25	92%
IVERLEK	35		7	8	50	84%
FLUVIUS LIMBURG		43		0	43	100%
PBE		19		0	19	100%
SIBELGAS		5		0	5	100%
TOTAAL	167	76	23	34	300	89%

Verledding in Vlaanderen



DNB	LED	Klassiek	TOTAAL	% LED
FLUVIUS ANTWERPEN	26.784	103.188	129.972	20,61%
FLUVIUS LIMBURG	35.013	149.010	184.023	19,03%
FLUVIUS WEST	10.185	38.022	48.207	21,13%
GASELWEST	49.419	124.802	174.221	28,37%
IMEWO	38.692	146.371	185.063	20,91%
INTERGEM	30.383	73.593	103.976	29,22%
IVEKA	18.065	70.229	88.294	20,46%
IVERLEK	52.796	137.924	190.720	27,68%
PBE	6.313	35.044	41.357	15,26%
SIBELGAS	3.310	17.337	20.647	16,03%
	270.960	895.520	1.166.480	23,23%

Oplaadinfrastructuur

*Uitrol door PBE/Fluvius in
uitvoering van Vlaams beleid*



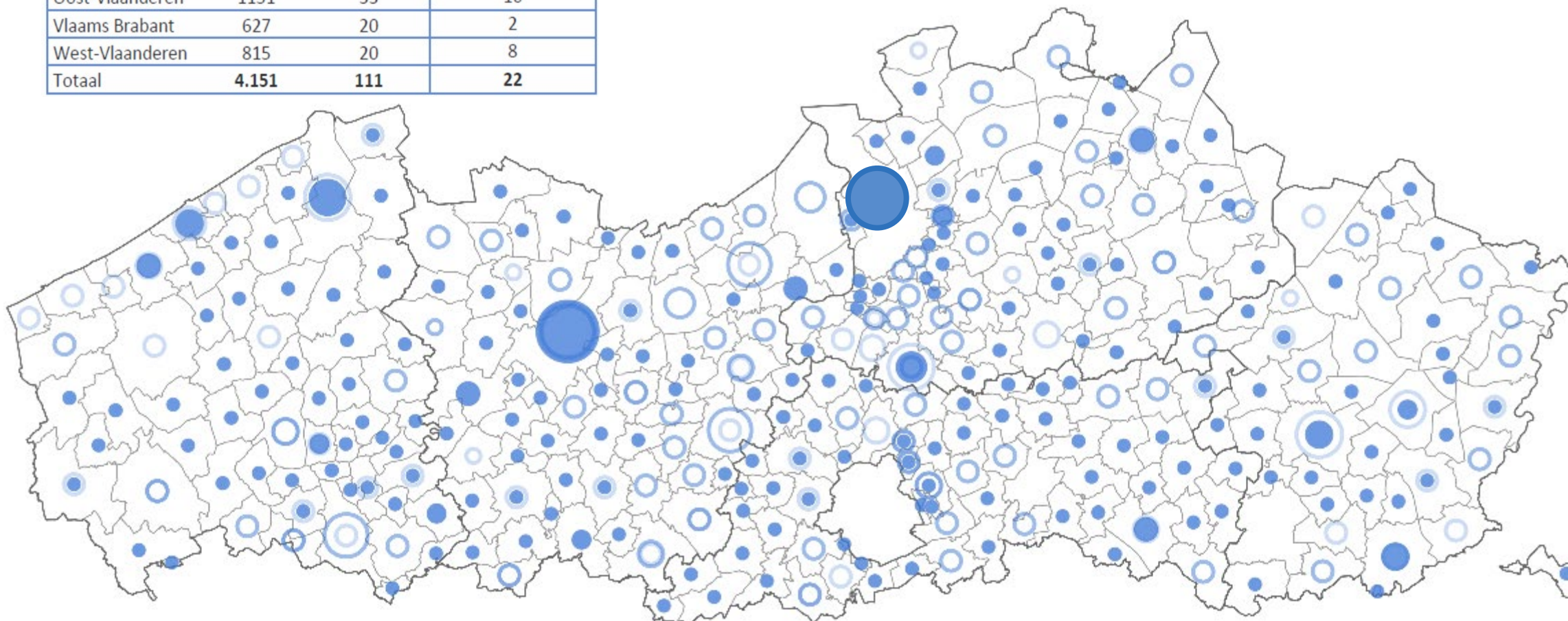
Laadpalen

- Eind 2020 stonden er 4.262 laadpunten in Vlaanderen
- Programma uitrol 5.000 laadpunten inmiddels afgerond
- Visie Fluvius:
 - Vooral laden thuis en op het werk
 - Snel laden langs belangrijke gewest- en snelwegen
 - Focus op netbeheer-aspecten
 - Laadpunten op publiek domein in functie van laagst maatschappelijke kost

Totaalbeeld Vlaanderen (eind 2020)



	≤ 22 kW - laadpunten	Snellaad- punten	Ultrasnellaad- punten
Antwerpen	1065	30	2
Limburg	493	8	0
Oost-Vlaanderen	1151	33	10
Vlaams Brabant	627	20	2
West-Vlaanderen	815	20	8
Totaal	4.151	111	22



Fluvia


We zijn halfweg

**Fluvia, samen
bouwen aan
één Fluvius**

DOELSTELLING

Tegen **1 januari 2023** zijn we **één Fluvius organisatie**

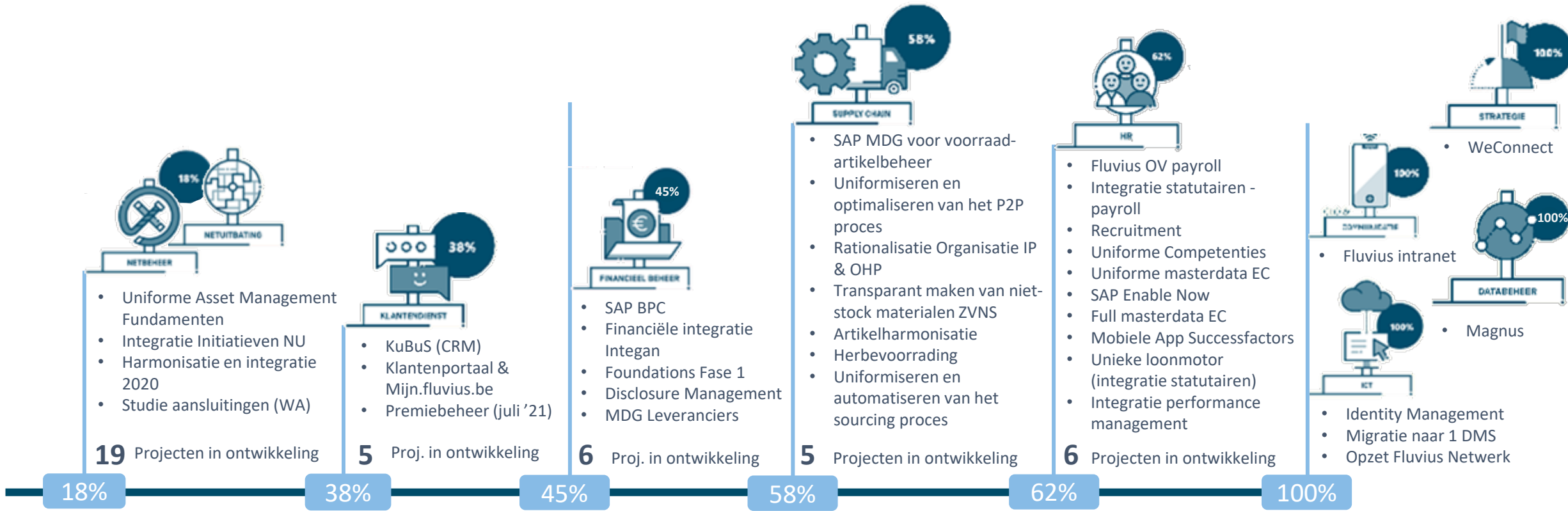
- We werken volgens dezelfde processen,
- op dezelfde systemen,
- met dé Fluvi-US Spirit



Fluvia : 43% reeds gerealiseerd | na release april 2021



Percentage finaal opgeleverde projecten t.o.v. totaal op te leveren projecten per betrokken directie



Visie Netbeheer van de Toekomst

Vooruitkijken i.f.v. de
energietransitie



Belangrijkste uitdagingen in het energielandschap richting 2050

Uitfaseren
fossiele
brandstoffen

Eerst stookolie,
dan diesel en
benzine,
later aardgas

Daling
warmtevraag door
gebouwen-
renovatie

(Decentrale)
hernieuwbare
energie is de
norm

Ontwikkeling
en gebruik
duurzame
gassen

Elektromobiliteit

De energiemix zal grondig veranderen!

Cross-coupling
tussen
energie-
netwerken



4 doelstellingen



We helpen
het Vlaamse
energieverbruik
dalen



We maken
hernieuwbare
energie maximaal
beschikbaar



We maken de
Vlaamse
energienetten
'future-proof'



We creëren
nieuwe
mogelijkheden
voor onze
klanten

Alle ideeën en plannen in onze aanpak moeten

SOCIAAL
verantwoord zijn

ECOLOGISCH
verantwoord zijn

FINANCIIEEL
realistisch zijn

TECHNISCH
haalbaar zijn

COMFORT
vrijwaren voor
netgebruikers

Atrias

GO LIVE Atrias in september 2021

fluvius.



ATRIAS

Verslag van de Commissaris over het boekjaar 2020



Verlag van de Commissaris over het boekjaar 2020



- Het integrale verslag van de commissaris werd meegestuurd als onderdeel van het “financieel verslag 2020”
- Het verslag van de commissaris omvat:
 - het oordeel over de balans op 31 december 2020, over de resultatenrekening van het boekjaar afgesloten op 31 december 2020 en over de toelichting (alle stukken gezamenlijk de “Jaarrekening”)
 - het verslag betreffende overige door wet- en regelgeving gestelde eisen
- Vragen aan de commissaris kunnen indien gewenst via de chat gesteld worden

Agenda

2. Goedkeuring van de jaarrekening PBE afgesloten op 31 december 2020 (balans, resultatenrekening, winstverdeling, boekhoudkundige besluiten en waarderingsregels)



Financiële highlights 2020 – Fluvius (gans Vlaanderen)

- Boekhoudtechnisch: Fluvius integratie: SAP HANA4 – reclassificatie / netting
- Regulering: Laatste jaar van tariefmethodologie 2017-2020 (WACC 4,8% - RAB+RABMW)
- Investerings: 785,1 M€ van budget (917,7 M€) gerealiseerd of 85,5 %
- Strategische Participaties: Kapitaalverhoging: Publi-T (79,25 M€)
- Financiering:
 - Nieuw EMTN-programma
 - Eerste Groene obligatie 600 M€
 - Verval van obligatielening 500 miljoen euro in 2021
- Saldi verleden: Laatste jaar verwerking saldi 2010-2014 (voor E 76,4 M€ en voor G -70 M€)
- ODV: GSC/WKC-markt functioneert – in Vlaanderen 215,7 M€ GSC en 32,8 M€ WKC verkocht
- Resultaat:
 - Bonus voor elektriciteit (2,1 M€) en gas (22,0 M€)
 - Uitgekeerd dividend E+G 2020 blijft stabiel

Jaarrekening 2020



Balans



In mio euro

	<u>31/12/2020</u>	<u>31/12/2019</u>		<u>31/12/2020</u>	<u>31/12/2019</u>
VASTE ACTIVA	233,70	222,22	EIGEN VERMOGEN	172,99	170,53
Immateriële VA	1,59	0,80	Inbreng beschikbaar	0,01	0,01
Materiële VA	206,10	198,57	Herwaarderingsmeerwaarden	36,55	37,58
Financiële VA	26,01	22,85	Reserves	135,24	132,94
			Overgedragen winst	1,19	0,00
			Kapitaalsubsidies	0,00	0,00
VLOTTENDE ACTIVA	59,23	55,64	VOORZIENINGEN EN UITGEST. BELAST.	1,78	2,49
Vorderingen LT	28,95	29,96			
Best. in uitvoering	2,22	0,12	SCHULDEN	118,16	104,84
Vorderingen KT	19,00	11,04	Schulden LT	75,58	62,22
Liquide Middelen	0,78	0,19	Schulden KT	36,02	37,41
Overlopende rek.	8,28	14,33	Overlopende rek.	6,56	5,21
TOTAAL ACTIVA	292,93	277,86	TOTAAL PASSIVA	292,93	277,86

Balans – Actief

In mio euro

	<u>31/12/2020</u>	<u>31/12/2019</u>	<u>Δ</u>
VASTE ACTIVA	233,70	222,22	11,48
Immateriële VA	1,59	0,80	0,79
Materiële VA	206,10	198,57	7,53
Financiële VA	26,01	22,85	3,16
VLOTTENDE ACTIVA	59,23	55,64	3,59
Vorderingen LT	28,95	29,96	-1,01
Best. in uitvoering	2,22	0,12	2,10
Vorderingen KT	19,00	11,04	7,96
Liquide Middelen	0,78	0,19	0,59
Overlopende rek.	8,28	14,33	-6,05
TOTAAL ACTIVA	292,93	277,86	15,07

- Materiële Vaste Activa

- Aangroei Investerings 18,13 Mio euro – afschrijvingen en buitengebruikstellingen 10,60 Mio euro

- Financiële vast activa :

- stijging omwille van kapitaalverhoging Publi-T 3,18 Mio euro

- Vorderingen op KT:

- Stijging van de openstaande handelsvordering (waaronder de beheersfactuur vordering t.o.v. Fluvius SO)

- Overlopende rekeningen:

- Daling omwille van de reclassificatie van de overdrachten en de bewegingen op de overdrachten van het jaar 2020

Balans – Passief

In mio euro

	<u>31/12/2020</u>	<u>31/12/2019</u>	<u>Δ</u>
EIGEN VERMOGEN	172,99	170,53	2,46
Inbreng beschikbaar	0,01	0,01	0,00
Herwaarderingsmeerwaarden	36,55	37,58	-1,03
Reserves	135,24	132,94	2,30
Overgedragen winst	1,19	0,00	1,19
Kapitaalsubsidies	0,00	0,00	0,00
VOORZIENINGEN EN UITGEST. BELAST.	1,78	2,49	-0,71
SCHULDEN	118,16	104,84	13,32
Schulden LT	75,58	62,22	13,36
Schulden KT	36,02	37,41	-1,39
Overlopende rek.	6,56	5,21	1,35
TOTAAL PASSIVA	292,93	277,86	15,07

- Reserves:

- Stijging omwille van overboeking v/d herwaarderingsmeerwaarden en toevoeging van het resultaat

- Schulden LT en KT:

- Stijging LT omwille van de nieuwe obligatielening van Fluvius System Operator, de EMTN bullet-lening
- Daling KT deels door Rekening Courant t.o.v. Fluvius SO (17,18 Mio euro ⇔ 27,54 Mio euro) maar ook een stijging omwille van openstaande schuld nl. de beheersfactuur t.o.v. Fluvius SO (5,43 Mio euro) en de reclassificatie van ESCO (2,14 Mio euro)

- Overlopende rekeningen:

- Stijging omwille van de reclassificatie van de overdrachten en de bewegingen op de overdrachten van het jaar 2020

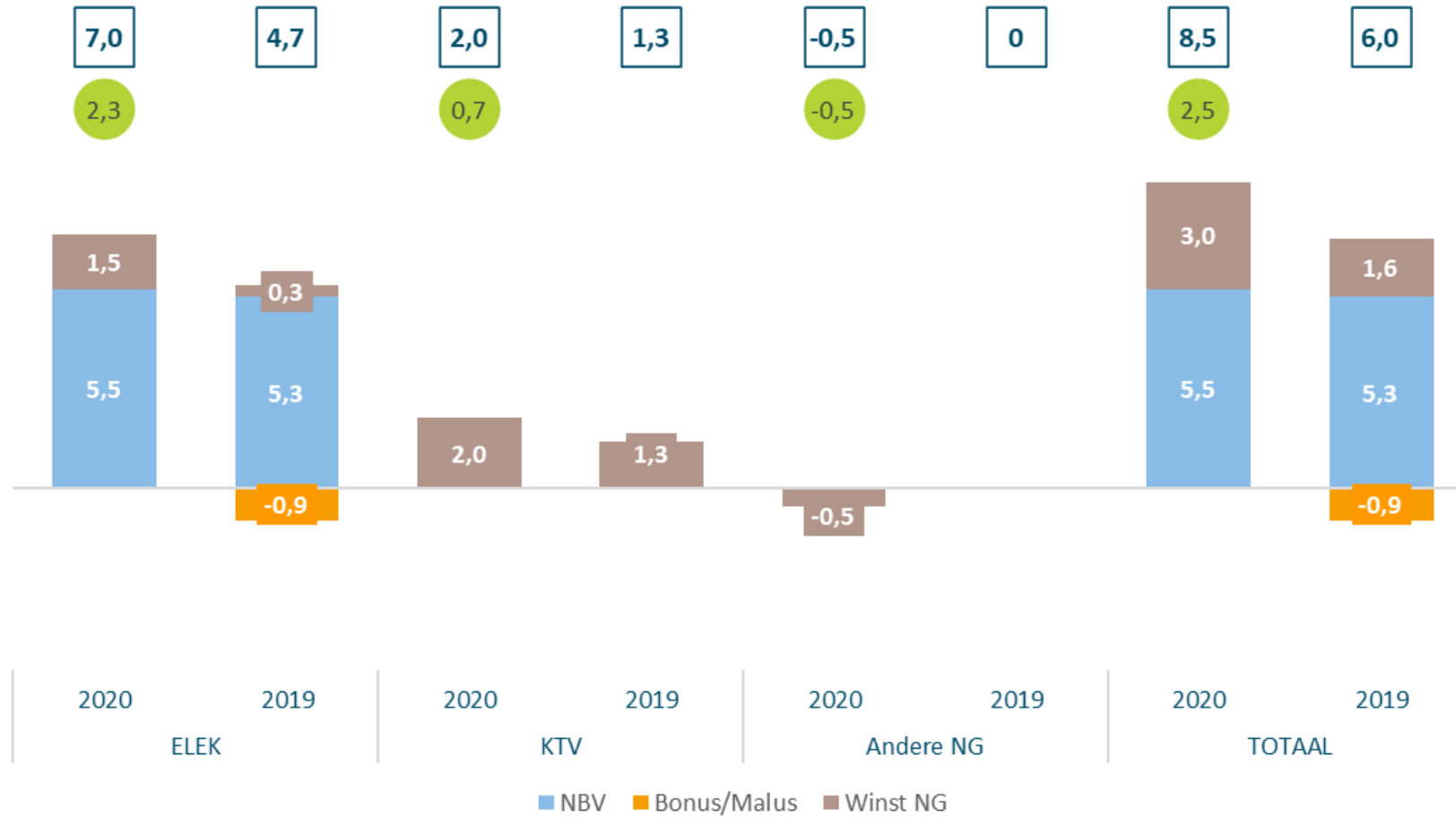
Resultatenrekening



In mio euro	<u>31/12/2020</u>	<u>31/12/2019</u>	<u>Δ</u>
KOSTEN	58,35	60,35	-3,31%
Bedrijfskosten	53,56	55,19	-2,95%
Financiële kosten	2,09	2,59	-19,31%
Overboeking naar de uitgestelde belastingen	--	--	
Belastingen	2,70	2,57	5,06%
Overboeking naar de belastingvrije reserves	--	--	
OPBRENGSTEN	66,87	66,35	0,78%
Bedrijfsopbrengsten	62,85	61,91	1,52%
Financiële opbrengsten	4,02	4,22	-4,74%
Regularisering belastingen	--	0,22	
WINST BOEKJAAR	8,52	6,00	42,00%

- **Bedrijfskosten en Bedrijfsopbrengsten**
 - Daling deels omwille van opbrengsten die vanaf 2020 “genet” worden met de kosten in kader van de beheersfacturatie vanuit Fluvius System Operator.
 - Er is een daling van de werkingskosten
 - Stijging opbrengst omwille van de stijging voorraad bestellingen in uitvoering
- **Belastingen**
 - Daling in het percentage van de vennootschapsbelasting van 29,58% naar 25%

Winst van het boekjaar



Winstbestemming



In mio euro	ELEK		KTV		NG Act		TOTAAL	
	<u>2020</u>	<u>2019</u>	<u>2020</u>	<u>2019</u>	<u>2020</u>	<u>2019</u>	<u>2020</u>	<u>2019</u>
Winst van het boekjaar	7,0	4,7	2,0	1,3	-0,5	--	8,5	6,0
Overgedragen winst vorig boekjaar	--	--		--	--	--	--	--
Onttrekking aan de reserves	--	--		0,3			--	0,3
Toevoeging aan de reserves	-1,2	-0,2	0,0	--	--	--	-1,2	-0,2
Over te dragen resultaat	-1,3	--	-0,4	--	0,5	--	-1,2	--
Uit te keren dividend	4,5	4,5	1,6	1,6	--	--	6,1	6,1

Agenda

3. Vaststelling van de uitkering overeenkomstig artikel 6:114 ev van het Wetboek Vennootschappen en Verenigingen



Bevoegdheden en regelgeving



- De Algemene Vergadering
 - is bevoegd tot bestemming van de winst en tot vaststelling van de uitkeringen
 - kan overgaan tot uitkeringen uit de winst van het lopende boekjaar
- Vanaf 1 januari 2020 is elke uitkering van vermogen of winst onderhevig aan de uitvoering van een **netto-actietest** en een **liquiditeitstest**
- **Netto-actietest**: er mag geen uitkering gebeuren indien het netto-actief van de vennootschap negatief is of ten gevolge daarvan negatief zou worden
- **Liquiditeitstest**: onderzoek of kan verwacht worden dat de vennootschap na de uitkering in staat zal blijven haar schulden te voldoen naarmate deze opeisbaar worden → over een periode van ten minste 12 maanden te rekenen vanaf de datum van de uitkering

Toelichting



- Toelichting door de secretaris over de eventuele uitkering van vermogen of winst en het resultaat van de liquiditeitstest
- Dividenden toekomend aan de aandelen en winstbewijzen zullen uiterlijk op 29 juni 2021 uitgekeerd worden

Negatieve stem/onthouding kan via de chat doorgegeven worden, bij afgeleide zijn de overige vertegenwoordigde stemmen positief

Agenda

4. Kwijting te verlenen afzonderlijk aan de bestuurders, de leden van de regionale bestuurscomités en de commissaris PBE met betrekking tot het boekjaar 2020



Kwijting



Voorstel om kwijting te verlenen afzonderlijk aan:

- de bestuurders
- de leden van de regionale bestuurscomités
- de commissaris

Van PBE met betrekking tot het boekjaar 2020

Negatieve stem/onthouding kan via de chat doorgegeven worden, bij afgeleide zijn de overige vertegenwoordigde stemmen positief

Agenda

5. Desgevallend aanvaarding uitbreiding activiteiten / toetreding gemeenten voor (neven)activiteiten





Dit agendapunt is zonder voorwerp.

Agenda

6. Statutaire benoemingen





Dit agendapunt is zonder voorwerp.

Agenda

7. Statutaire mededelingen



Statutaire mededelingen – AV Fluvius OV



Algemene vergadering Fluvius Opdrachthoudende Vereniging

- 26 mei 2021, op digitale wijze
- Agenda:
 1. Kennisneming van het jaarverslag, het verslag van de Raad van Bestuur en het verslag van de Commissaris
 2. Goedkeuring van de jaarrekening over het boekjaar 2020
 3. Verlenen van afzonderlijke kwijting aan de bestuurders en de Commissaris
 4. Statutaire benoemingen
 5. Statutaire mededelingen

Statutaire mededelingen – Buitengewone Algemene vergadering december 2020



- De Buitengewone Algemene vergadering van PBE werd op 4 december 2020 op digitale wijze gehouden, ten gevolge van de Covid-19-crisis, waarop de voorgelegde statutenwijziging werd goedgekeurd
- De statutenwijziging werd op 23 december 2020 notarieel verleden door notaris Xavier Desmet
- Op 18 maart 2021 hebben we het Ministerieel Besluit ontvangen

Lezing van de notulen door de secretaris



Bedankt voor uw aandacht

fluvius.
Tot bij u

