



Opdrachthoudende vereniging

FINANCIËEL VERSLAG

2018

Jaarvergadering 24 juni 2019

Het hiernavolgend financieel verslag betreft de verschillende posten van de activa en de passiva, de resultatenrekening en de toelichting van het boekjaar 2018.

Teneinde de evolutie van voornoemde elementen te kunnen vaststellen, werden de overeenstemmende cijfers van 2017 eveneens vermeld.

Het financieel verslag vormt samen met het activiteitenverslag het jaarverslag 2018 dat voorgelegd wordt aan de jaarvergadering.

Identiteit

Benaming: Infrac West

Rechtsvorm: Opdrachthoudende vereniging

Ondernemingsnummer: BTW BE 0205.157.176
RPR Gent, afdeling Oostende

Maatschappelijke zetel: Noordlaan 9, 8820 Torhout

Secretariaat: Brusselsesteenweg 199, 9090 Melle

Oprichting: Opgericht op 7 april 1924 – Publicatie Belgisch Staatsblad van 27 april 1924, nr. 5285.

FINANCIEEL VERSLAG 2018 - INHOUDSOPGAVE

	<u>Pagina</u>
I. Financieel verslag van de raad van bestuur	5
II. Verslag van de commissaris	18
III. Jaarrekening	23
1. Balans	28
2. Globale resultatenrekening	33
3. Wettelijke toelichting	37
4. Sociale balans	75

I. Financieel verslag van de raad van bestuur

Financieel verslag van de raad van bestuur

Mevrouwen, Mijne Heren,

Conform het wetboek economisch recht brengen wij hierbij op financieel en boekhoudkundig vlak verslag uit over de werking van onze opdrachthoudende vereniging Infrac West. Je vindt hierna de jaarrekening over het boekjaar 2018 die bestaat uit de balans, de resultatenrekening, de resultaatverwerking en de toelichting met inbegrip van de waarderingsregels en boekhoudkundige besluiten.

Graag vullen wij deze documenten aan met de volgende bijkomende informatie.

De Vlaamse regulator VREG heeft einde augustus 2018, na een openbare raadpleging, beslissingen geveld over de grootte en de bestemming van de regulatoire saldi over de periode 2010-2014. Daarbij werd beslist de saldi van de beheersbare kosten voor de jaren 2010 en 2011 voor de helft en voor de jaren 2012 tot en met 2014 volledig aan de tarieven toe te kennen. Voor Infrac West gaat het in totaal over 16,2 mio euro (12,1 mio voor de activiteit elektriciteit en 4,1 mio voor de activiteit aardgas) die nu bijkomend in de kosten moeten worden opgenomen.

De raad van bestuur kon niet akkoord gaan met de vooropgestelde behandeling van de saldi van de beheersbare kosten. Op de raad van bestuur van september 2018 werd beslist een verzoekschrift tot vernietiging van de beslissingen van de VREG in te dienen bij de geëigende instanties.

Het Hof van Beroep te Brussel heeft op 27 februari 2019 in deze zaak de vraag van de distributienetbeheerders tot vernietiging van de VREG-beslissing van augustus 2018 inzake de omvang en de toewijzing van de regulatoire saldi 2010-2014, ontvankelijk verklaard maar als ongegrond afgewezen.

Hieraan gevolg gevend hebben wij de opname van 16,2 mio euro als kosten geboekt onder de rubriek "niet-recurrente bedrijfskosten". Het jaarresultaat werd door deze beslissing significant negatief beïnvloed.

Wat de activiteit riolering betreft, besliste de Raad van Bestuur voor de tarieven van de gemeentelijke saneringsbijdragen en vergoedingen om in 2019 te indexeren, dit in lijn met de begroting zoals ze werd voorgelegd aan de Buitengewone Algemene Vergadering van december 2018. Er zijn ook criteria voor het toekennen van sociale kortingen, conform het Drinkwaterdecreet.

Binnen onze opdrachthoudende vereniging werd een positief resultaat gerealiseerd van 8.698.368,86 euro. Vertrekkende van dit resultaat wordt in de resultaatverwerking globaal een bedrag van 2.724.114,60 euro toegevoegd aan het eigen vermogen zodat wij voorstellen 5.974.254,26 euro als vergoeding van het kapitaal toe te kennen.

De raad van bestuur stelt bijgevolg een uitkering van dividend voor die in globaliteit in lijn ligt met de eerder aan de deelnemers van de opdrachthoudende vereniging opgegeven begrotingsvooruitzichten.

Op 1 juli 2018 kwam een fusie door overneming van Infrac cvba door Eandis System Operator cvba tot stand. De vennootschap die op die manier ontstond, wijzigde meteen ook zijn naam in Fluvius System Operator cvba.

De beide voormalige werkmaatschappijen Eandis System Operator en Infrac (samen met hun geassocieerde distributienetbeheerders) 'verdeelden' tot voor kort de Vlaamse markt voor de energiedistributie onder elkaar. Geleidelijk aan groeide bij beide groepen het besef dat hun gedeelde belangen groter waren geworden dan de voordelen van een aparte, concurrentiële opstelling naar de

Vlaamse steden en gemeenten. De grote uitdagingen die gepaard gaan met de energietransitie, zware investeringen in riolering en andere worden immers best aangepakt in een structuur die een maximum aan schaalvoordelen en synergieën kan bieden.

Met deze integratie komen Infracx en Eandis ook tegemoet aan wat de Vlaamse Regering in haar visienota's had verwoord over hoe zij de toekomstige structuren in de Vlaamse energiesector zag.

Fluvius cvba was opgericht op 27 december 2016 door Eandis System Operator en Infracx met de bedoeling concrete onderlinge synergiën te ontwikkelen ter ondersteuning van het distributienetbeheer en andere activiteiten. Daarbij kreeg de slimme meterketting prioriteit.

Voor Fluvius geldt dat de fusie van zijn beide aandeelhouders leidde tot een situatie waarin alle aandelen in één hand verzameld worden. Daarom werd beslist tot ontbinding met invereffeningstelling van deze vennootschap. Dit gebeurde op 28 mei 2018.

Er werden nooit activiteiten uitgeoefend of omzet geboekt in Fluvius cvba.

Warmte@Vlaanderen cvba was opgericht op 18 mei 2016. De vennootschap stond onder bepaalde voorwaarden in voor de distributie en de levering van warmte. Ze had als opdracht de bouw en het onderhoud van installaties die nodig zijn voor deze warmte-activiteit. De aandeelhouders van Warmte@Vlaanderen waren Eandis System Operator en Infracx, elk voor 50%. Gelet op de fusie van Eandis met Infracx en het feit dat daardoor alle aandelen van Warmte@Vlaanderen in één hand terechtkwamen, werd beslist deze vennootschap formeel te ontbinden met invereffeningstelling. Deze stap werd gezet op 27 april 2018.

Ook deze vennootschap heeft nooit operationele activiteiten uitgeoefend; er werd evenmin omzet geboekt in Warmte@Vlaanderen.

Inmiddels noteerden wij op 31 december 2018, ingevolge decretale bepalingen, de uittreding van de provincie West-Vlaanderen als deelnemer van Infracx West.

De remuneratie van de bestuurders van de vennootschap is gebaseerd op een presentiegeld van 209,14 euro per effectief bijgewoonde zitting (213,32 euro vanaf 1 oktober 2018). De reisvergoeding voor de bestuurders voor hun verplaatsing naar en van de plaats van de vergaderingen van de Raad van Bestuur bedroeg tot 30 juni 2018 0,3460 euro per km en met ingang van 1 juli 2018 0,3573 euro per km. In totaal werd aan de bestuurders globaal een bruto presentiegeld toegekend van 83.473,75 euro en een km-vergoeding van 10.946,43 euro.

Er dient geen melding gemaakt te worden van enig belangenconflict bij leden van de raad van bestuur.

Verder hebben wij geen kennis van feiten en/of gebeurtenissen die zich kunnen voordoen en die een belangrijk impact zouden kunnen hebben op het resultaat of de staat van activa en passiva van onze opdrachthoudende vereniging met betrekking tot het boekjaar 2018.

Infracx West heeft geen bijkantoren.

Infracx West voerde het voorbije jaar geen werkzaamheden uit op het gebied van onderzoek en ontwikkeling.

De raad van bestuur
11 maart 2019

BOEKHOUDKUNDIGE BESLUITEN - 2018

ALGEMEEN

Ingevolge het decreet van 14 maart 2014 is de VREG vanaf 1 juli 2014 aangesteld als bevoegde regulator over de distributienettarieven voor elektriciteit en aardgas.

Op 24 augustus 2016 legde de VREG de tariefmethodologie voor de Vlaamse elektriciteits- en aardgasdistributienetbeheerders voor de periode 2017-2020 vast volgens de regelgeving in het Energiedecreet. De tariefmethodologie omvat de regels, de berekeningen en de rapporteringen waarmee de tarieven voor de elektriciteits- en aardgasdistributie worden bepaald.

In de VREG-methodologie is er sprake van exogene, niet-exogene, overige kosten en regulatoire saldi. De ontstane saldi tussen de werkelijke en gebudgetteerde exogene kosten en de werkelijke en gebudgetteerde inkomsten uit de distributienettarieven voor de exogene kosten zijn voor rekening van de distributienetgebruikers via de regulatoire saldi. De door de VREG aan een distributienetbeheerder toegelaten inkomsten uit periodieke distributienettarieven ter dekking van zijn exogene kosten worden ex ante gebaseerd op een goedgekeurd budget voor exogene kosten en kunnen aanleiding geven tot regulatoire saldi.

De niet-exogene kosten zijn onderhevig aan een inkomstenregulering waarin door de VREG een kapitaalkostvergoeding wordt opgenomen. Voor deze niet-exogene kosten kan alleen een regulatorisch saldo ingevolge volumeverschillen ontstaan.

De overige kosten blijven volledig voor rekening van de distributienetbeheerders.

De berekening van de kapitaalkostvergoeding wordt opgedeeld in een vergoeding (eenmalige berekening per nieuwe reguleringsperiode) voor niet-exogene kosten in het eerste jaar van de nieuwe reguleringsperiode en een vergoeding voor exogene kosten met jaarlijkse opvolging. De kapitaalkostvergoeding voor niet-exogene kosten is gebaseerd op een vergoeding voor de financiering van de immateriële en de materiële vaste activa en een bijkomende vergoeding voor de financiering van positieve netto-bedrijfskapitalen. De vergoeding voor de exogene kosten betreft een financieringsvergoeding voor de door de distributienetbeheerder aangehouden voorraad aan groenestroom- en warmte-kraachtcertificaten (GSC / WKC), het regulatorisch actief (+) of passief (-) uit voorgaande tariefmethodologieën (CREG) en de regulatoire saldi actief (+) of passief (-) (VREG).

Voor de boekjaren 2017 tot en met 2020 werd de vergoeding voor de immateriële en materiële vaste activa en voor een positief werkingskapitaal, maar gecorrigeerd voor de voorraden steuncertificaten en nieuwe regulatoire tekorten en de opgebouwde saldi tot einde 2014, vóór belastingen gebracht op 4,90%.

Voor bepaalde exogene kosten geldt een lagere vergoeding waarbij voor tarifaire tekorten ontstaan vóór 2015, de wettelijke rentevoet dient toegepast te worden en voor voorraden GSC en WKC een graduele evolutie over 7 jaar van de wettelijke rentevoet naar een vergoeding op basis van OLO op 7 jaar verhoogd met 0,15%. Tarifaire tekorten ontstaan vanaf 2015 daarentegen kennen een graduele evolutie over 5 jaar van de wettelijke rentevoet naar een vergoeding op basis van de OLO op 4 jaar verhoogd met 0,15%.

De VREG heeft de controle over de saldi met betrekking tot het verleden 2010-2014 afgerond, en in augustus 2018 een beslissing genomen.

Tegen deze beslissing van de VREG werd bij de geëigende instanties een verzoek tot vernietiging ingediend. Het Hof van Beroep te Brussel heeft echter op 27 februari 2019 in deze zaak de vraag van de distributienetbeheerders tot vernietiging van de VREG-beslissing van augustus 2018 inzake de omvang en de toewijzing van de regulatoire saldi 2010-2014, ontvankelijk verklaard maar als ongegrond afgewezen (zie ook het financieel verslag van de raad van bestuur waarin eveneens de genomen boekhoudkundige acties beschreven zijn).

Ondertussen mocht wel al in 2016, 2017 en 2018 telkenmale 20% van de regulatoire overdrachten met betrekking tot deze periode worden teruggenomen.

Wat de rapporteringen over de resultaten 2015 en 2016 betreft, dient opgemerkt te worden dat deze regulatoire saldi ondertussen werden bevestigd door de VREG.

Deze regulatoire saldi zullen gespreid afgebouwd worden (jaarlijks % van het gecumuleerd saldo) volgens de categorie waartoe ze behoren:

- exogene kosten: 60%
- volumeverschillen: 75% (elektriciteit) / 40% (gas)
- herindexering endogene kosten: 50%
- vennootschapsbelasting: 100%

De rioleringsactiviteit is onderworpen aan het toezicht van de Vlaamse milieumaatschappij, die optreedt als regulator betreffende zowel de tarieven van de BOT (bijdrage opvang en transport) als de kwaliteit van de dienstverlening.

Investeringsactiviteit in riolering worden vastgelegd in een investeringsprogramma, waarbij deze ingeschreven worden in een subsidiëringprogramma van het Vlaams gewest. Investeringsactiviteit in riolering worden voor 75% van de rioleringswerken gesubsidieerd. Deelnemende gemeenten kunnen bij eigen keuze deze subsidiëring overnemen wanneer zij wensen over te gaan tot de investering zonder subsidie van het Vlaams gewest.

De BOT (bijdrage opvang en transport) is geplafonneerd op 1.4 x de bovengemeentelijke bijdrage. Infrac West hanteert het maximale tarief.

Zowel de bovengemeentelijke als de gemeentelijke bijdragen en vergoedingen maken deel uit van de integrale waterfactuur. Infrac West rekent de door de watermaatschappij gefactureerde bijdragen en vergoedingen aan, met inhouding van een kostenpercentage van 4%. Dit percentage moet de watermaatschappij toelaten om de administratieve kost en de kosten voor oninbare vorderingen te dekken.

Als gevolg van de oprichting van Fluvius System Operator cvba, heeft in de loop van 2018 een oefening plaatsgevonden tot uniformisering van het gebruikte rekeningstelsel voor de Fluvius economische groep. Dit heeft geleid tot verschillende wijzigingen in de presentatie in de jaarrekening. De belangrijkste wijzigingen zijn:

- Voorstelling van de certificaten: De totale kost van de certificaten (groene stroom en warmte kracht) wordt voorgesteld bij bedrijfskosten – aankopen handelsgoederen, grond- en hulpstoffen (60)
 - o Aankoop van certificaten, voorraadwijziging en DAEB opkoop: verschuiving van Diensten en diverse goederen (61) naar aankopen handelsgoederen, grond- en hulpstoffen (60)
 - o Solidarisering: verschuiving van andere bedrijfsopbrengsten (74) naar aankopen handelsgoederen, grond- en hulpstoffen (60)
 - o Verkoop van certificaten: verschuiving van andere bedrijfsopbrengsten (74) naar aankopen handelsgoederen, grond- en hulpstoffen (60)
- Voorstelling van de omzet (70): de voorgestelde omzet bevat de aangerekende voorschotten aan de eindklant. In het verleden werd hier een berekening gemaakt op basis van het getransporteerd volume.
- De reconciliatie van de getransporteerde volumes in de markt: verschuiving van de niet-recurrente bedrijfsopbrengsten (76) naar de andere bedrijfsopbrengsten (74).

NETBEHEER ELEKTRICITEIT, GAS, KABELTELEVISIE EN RIOLERING

1. Immateriële vaste activa

Deze rubriek bevat de geactiveerde bedragen in verband met Smallworld GIS (grafisch informatiesysteem van de netten), Hydronaut modellering (studie ten behoeve van de dimensionering van het globale rioleringsnet). Nieuw sinds dit jaar zijn de kosten m.b.t. nieuw opgezette activiteit Fiber To The Home (FTTH) waarbij een pilootproject wordt opgezet in vijf testgebieden met de uitrol van glasvezel-tot-in-de-woning en sinds de totstandkoming van de geïntegreerde onderneming Fluvius System Operator cvba ook kosten met betrekking tot 'New-foundations' om de nieuwe ontwikkelingen in het energielandschap het hoofd te kunnen bieden.

De 'Fluvia roadmap' is sinds de zomer een feit. Het gaat om een meerjarenplan met daarin de acties die samen moeten leiden tot het halen van de Fluvia-doelstellingen: één Fluvius-organisatie tegen eind 2022 en het behalen van de vooropgestelde synergiebesparingen, i.e. jaarlijks minimaal 110 miljoen euro vanaf eind 2022. Deze acties worden 'synergie-initiatieven' genoemd.

Fluvius staat ook aan de vooravond van een evolutie op ICT-vlak, nl. de transitie naar één IT-platform (SAP). Deze 'New Foundations' worden gefaseerd aangepakt, d.w.z. dat we starten met de uitrol van een standaard die op gefaseerde wijze geoptimaliseerd wordt. Dit zal zich vertalen in ICT-releases doorheen de tijd

Deze kosten worden lineair afgeschreven over vijf jaar of tien jaar (hydronaut modellering) wat in 2018 0,4 miljoen euro betekent.

2. Materiële vaste activa

De waarde van de materiële vaste activa evolueerde tijdens het boekjaar 2018 in functie van:

- de toevoeging van de nieuwe investeringen tegen aanschaffings- of kostprijs met inbegrip van alle toerekenbare kosten (62,8 miljoen euro);
- het in mindering brengen van de tussenkomsten van derden op de overeenkomstige aanschaffingswaarde (9,1 miljoen euro);
(de som van voorgaande twee bewegingen geeft een beeld van de netto-aanschaffingswaarde);
- het in mindering brengen van de netto-boekwaarde (dit is het verschil tussen de netto-aanschaffingswaarde en de cumulatieve afschrijvingen) van buitengebruikstellingen van activa en van overdrachten (16,0 miljoen euro);
- het in mindering brengen van de afschrijvingen op de netto-aanschaffingswaarde volgens de lineaire methode (19,6 miljoen euro);
De terreinen en de activa in aanbouw worden niet afgeschreven.
- het in mindering brengen van enerzijds de resterende meerwaarde met betrekking tot de tijdens het boekjaar verkochte terreinen, gebouwen en installaties en anderzijds van de afboeking à rato van 2% per jaar van de overige resterende. Deze bedragen worden aan de passiefzijde gedeeltelijk overgeboekt van de rubriek "herwaarderingsmeerwaarden" naar de rubriek "onbeschikbare reserves" (19,6 miljoen euro – dit is het totaal van de laatste twee opgesomde bewegingen).

3. Financiële vaste activa

Deze rubriek bevat naast de participatie in Fluvius System Operator cvba ook de participatie in Interkabel, Publi-T, WVI, Leiedal en Cevi.

4. Waardering van de vorderingen

De vorderingen en schulden worden geboekt tegen hun oorspronkelijke waarde. Er waren op 31 december 2018 noch vorderingen noch schulden in deviezen.

De volledige afboeking van de openstaande klantenfacturen gebeurt na beëindiging van de invorderingsprocedures.

De volgende debiteuren worden als dubieus beschouwd:

- in faling gestelde klanten of debiteuren die een concordaat hebben aangevraagd;
- de debiteuren waar de levering werd geschorst wegens wanbetaling;
- de schuldvorderingen op klanten die verhuisd en onbereikbaar zijn.

Regels ter provisionering van wanbetaling op handelsvorderingen op basis van de vervalddagbalans per 31 december van het afgesloten boekjaar. Hierbij wordt een onderscheid gemaakt tussen enerzijds de gedropte klanten (sociale leverancier) en anderzijds de niet-gedropte klanten (overige klanten).

De berekening wordt voor elke van deze groep klanten als volgt gedaan:

Gedropte klanten (sociale leverancier)

* voor de vorderingen van gedropte klanten met betaalovereenkomst wordt een provisie voorzien van 50% op het totaal openstaand saldo exclusief BTW;

* voor de vorderingen van klanten met collectieve schuldenregeling wordt een provisie voorzien van 100% op het totaal openstaand saldo exclusief BTW;

* voor de overige vorderingen wordt een provisie voorzien van 100% voor de saldi exclusief BTW die langer dan een half jaar (180 dagen) openstaan.

Niet gedropte klanten - overige klanten

Voor de berekening van de provisie op de overige vorderingen worden volgende percentages toegepast:

- openstaande saldi exclusief BTW met vervalddag < 60 dagen: 0%;
- openstaande saldi exclusief BTW met vervalddag > 60 dagen en < 180 dagen: 20%;
- openstaande saldi exclusief BTW met vervalddag > 180 dagen en < 365 dagen: 40%;
- openstaande saldi exclusief BTW met vervalddag > 365 dagen en < 730 dagen: 60%;
- openstaande saldi exclusief BTW met vervalddag > 730 dagen: 80%.

5. Valorisatie van de groenestroomcertificaten (GSC) en warmte-krachtcertificaten (WKC)

A) Voorraad van certificaten in portefeuille:

Groene stroomcertificaten:	Aantal	euro
Toestand per 31/12/2017	14.515	1.277.320,00
Opkoop aan minimumsteun	257.694	22.677.072,00
Verkoop via veiling	-188.320	-16.572.160,00
Verkoop aan VEA in kader van DAEB	-38.253	-3.366.264,00
Toestand per 31/12/2018	45.636	4.015.968,00

Warmtekrachtcertificaten:	Aantal	euro
Toestand per 31/12/2017	1.160	23.200,00
Opkoop aan minimumsteun	102.154	2.043.080,00
Verkoop via veiling	-24.255	-485.100,00
Verkoop aan VEA in kader van DAEB	-70.138	-1.402.760,00
Toestand per 31/12/2018	8.921	178.420,00

B) Kosten van certificaten:

Groene stroomcertificaten:	euro
Opkoop (delta minimumsteun tov waardering)	27.974.755,66
Verkoop via veiling (delta verkoopprijs tov waardering)	-1.274.477,94
Solidarisering afrekening N-1	-276.747,92
Solidarisering provisie N	-8.690.100,00
Totaal	17.733.429,80

Warmtekrachtcertificaten :	euro
Opkoop (delta minimumsteun tov waardering)	960.072,45
Verkoop via veiling (delta verkoopprijs tov waardering)	-189.488,79
Solidarisering afrekening N-1	-18.321,20
Solidarisering provisie N	221.100,00
Totaal	973.362,46

De delta van kosten tussen budget en realiteit zal als exogene kost in een volgende tariefronde via de tarieven worden verrekend.

6. Overdrachten

Om een onderscheid te maken met de regulatoire rekeningen uit het verleden, door de CREG *regulatoir actief/passief* genoemd, worden de nieuwe regulatoire rekeningen in de tariefmethodologie van de VREG *regulatoire saldi* genoemd.

In de tariefmethodologie van de VREG worden volgende regulatoire saldi toegelaten: een regulatoir saldo voor exogene kosten, een regulatoir saldo voor volumeverschillen op exogene kosten en een regulatoir saldo voor volumeverschillen op niet-exogene kosten (voor volume gerelateerde tariefdragers m.b.t. de inkomsten voor niet-exogene kosten).

	Elektriciteit	Gas
Saldo per 31/12/2017 overlopende rekeningen overdrachten	25.524.294,91	-2.399.264,79
Evolutie 2018:		
1) bewegingen eigen aan 2018	-21.809.356,53	-450.565,50
2) correctie in 2018 m.b.t. vorige boekjaren	-388.415,40	-6.613,15
3) impact beslissing VREG 28/8 op beheersbare kosten (*)	-12.100.209,97	-4.103.510,26
4) impact beslissing VREG 28/8 op niet-beheersbare kosten	1.945.092,76	655.222,89
5) terugnames overdrachten vorige boekjaren	-8.372.861,52	694.097,04
6) bewegingen federale bijdrage	-309.344,33	0,00
Tussentotaal bewegingen overdrachten 2018 (- =kost/+ =opbrengst)	-41.035.094,99	-3.211.368,98
TOESTAND OP 31/12/2018	-15.510.800,08	-5.610.633,77

7. Kapitaal

Voor de samenstelling van het kapitaal verwijzen wij eveneens naar de bijlage 6.7.1 hernomen in de wettelijke toelichting.

Op 31 december 2018 noteerden wij, ingevolge decretale bepalingen, de uittreding van de provincie West-Vlaanderen als deelnemer van Infrac West.

Conform artikel 7 van de statuten van Infrac West worden jaarlijks aandelen toegekend voor de gemeentelijke tussenkomsten bij het ondergronds brengen van laagspanningsnetten en kabeltelevisienetten. De toekenning gebeurt op basis van de intrinsieke waarde van een aandeel op 31 december van het vorige jaar

8. Herwaarderingsmeerwaarden / onbeschikbare reserves

Overboeking van de herwaarderingsmeerwaarden naar de onbeschikbare reserves ten bedrage van 2% afschrijving op de meerwaarden en in voorkomend geval van de meerwaarden van verkochte terreinen, gebouwen en installaties.

<u>Herwaarderingsmeerwaarden</u>	Elektriciteit	Gas
Saldo op 31.12.2017	58.827.318,35	27.070.152,02
Overboeking naar onbeschikbare reserves	-1.616.383,41	-711.032,41
TOESTAND OP 31.12.2018	57.210.934,94	26.359.119,61

<u>Herwaarderingsmeerwaarden</u>	Riolering	Kabeltelevisie
Saldo op 31.12.2017	3.142,11	141.320,20
Overboeking naar onbeschikbare reserves	-140,19	-9.883,83
TOESTAND OP 31.12.2018	3.001,92	131.436,37

<u>Onbeschikbare reserves</u>	Elektriciteit	Gas
Saldo op 31.12.2017	14.500.770,85	20.367.450,12
Aangroei 2018	1.616.383,41	711.032,41
Afname ondergronds brengen netten	-163.775,00	0,00
TOESTAND OP 31.12.2018	15.953.379,26	21.078.482,53

<u>Onbeschikbare reserves</u>	Riolering	Kabeltelevisie
Saldo op 31.12.2017	-8.466,70	6.322.987,54
Aangroei 2018	140,19	9.883,83
Afname ondergronds brengen netten	0,00	-575,00
TOESTAND OP 31.12.2018	-8.326,51	6.332.296,37

De afname van de onbeschikbare reserves is ten gevolge van het toekennen van extra aandelen voor het ondergronds brengen van netten zoals beschreven onder de rubriek kapitaal

9. Wettelijke reserves

	Elektriciteit	Gas
Saldo op 31.12.2017	12.582.158,59	3.120.101,05
Bewegingen via de resultaatverwerking		
Dotatie (+)/afname (-)	74.719,90	61.897,15
TOESTAND OP 31.12.2018	12.656.878,49	3.181.998,20

	Riolering	Kabeltelevisie
Saldo op 31.12.2017	114.323,17	5.189.138,75
Bewegingen via de resultaatverwerking		
Dotatie (+)/afname (-)	3.913,55	294.387,85
TOESTAND OP 31.12.2018	118.236,72	5.483.526,60

10. Beschikbare reserves

	Elektriciteit	Gas
Saldo op 31.12.2017	60.129.361,90	13.128.650,08
Bewegingen via de resultaatverwerking		
Dotatie (+)/afname (-)	-2.852.503,86	-498.026,51
Afname uittreding provincie West-Vlaanderen	-3.184.199,38	0,00
TOESTAND OP 31.12.2018	54.092.658,66	12.630.623,57

	Riolering	Kabeltelevisie
Saldo op 31.12.2017	1.230.140,04	40.479.863,03
Bewegingen via de resultaatverwerking		
Dotatie (+)/afname (-)	74.357,47	5.565.369,05
TOESTAND OP 31.12.2018	1.304.497,51	46.045.232,08

11. Belastingvrije reserves / uitgestelde belastingen

Bevat de voorlopig vrijgestelde gerealiseerde netto meerwaarden op materiële vaste activa in afwachting van herinvestering binnen de drie jaar en het aandeel uitgestelde belastingen op deze belastingvrije reserves.

12. Kapitaalsubsidies / uitgestelde belastingen

Kapitaalsubsidies worden geboekt bij ontvangst van de toegekende subsidie. Dit omwille van het onzeker karakter van zowel de grootte van de subsidie als het tijdstip van betaling.

Van diverse Overheden ontving Infracx West kapitaalsubsidies bij investeringen in rioleringswerken voor een bedrag van 8.313.777,52 euro.

In het kader van de hervorming van de vennootschapsbelasting zijn de uitgestelde belasting op kapitaalsubsidies aangepast aan het toekomstig tarief zijnde 29.58% voor Aj 2018 en AJ 2019 en 25% voor de volgende aanslagjaren.

13. Bewegingen van provisies

Naar aanleiding van de overname van de kabeltelevisieklienten en de vestiging van een erfpacht op het kabelnet door Telenet, heeft Belgacom, nu Proximus, een vordering ingesteld bij de Rechtbank van Eerste Aanleg tot vernietiging van de contracten en tot het bekomen van een schadevergoeding. In eerste aanleg werd deze vordering verworpen (vonnis van 6/4/2009). Hierop heeft Proximus hoger beroep ingesteld bij het Hof van Beroep te Antwerpen.

De vordering van Proximus betrof het overmaken van de volledige documenten met betrekking tot het akkoord tussen Telenet, Interkabel en de kabelmaatschappijen. Tevens vroeg Proximus om deze akkoorden nietig te verklaren en eiste het op basis van een expertenrapport een schadevergoeding van 1,4 miljard euro.

De voormelde overeenkomsten bevatten via een vrijwaringsmechanisme ten laste van Telenet wel een aansprakelijkheidsbeperking voor de Kabelmaatschappijen. De raad van bestuur heeft daarom uit voorzichtigheidsoverwegingen beslist om een voorziening aan te leggen die functie is van die contractuele regeling. De raad van bestuur is ervan overtuigd dat de risico's en gelieerde onzekerheden, rekening houdende met alle gekende huidige elementen, in voldoende mate geprovisioneerd zijn in Interkabel en/of de jaarrekeningen van de betrokken DNB's. Immers in de zogenaamde Telenet-akkoorden is voorzien dat elke schadevergoeding boven 20 miljoen euro ten laste van Telenet valt.

Bij arrest van 18 december 2017 heeft het Hof van Beroep de vordering van Proximus integraal afgewezen. Proximus kan nog cassatieberoep instellen.

De hiervoor aangelegde provisie blijft ongewijzigd.

Daarnaast is er ook nog een provisie voor oninbare vorderingen. Deze werd verhoogd met 139.000,00 euro voor de activiteit elektriciteit en met 4.000,00 euro voor de activiteit kabeltelevisie. Voor de activiteit gas is er een afname van 4.000,00 euro.

14. Lange termijn schulden en opvulling korte termijn tekorten

In de loop van 2018 werden geen nieuwe leningen aangegaan.

Tijdens het voorbije jaar werden financieringstekorten binnen de economische groep Fluvius opgevangen door de beperkte uitgaven van thesauriebewijzen, door de opnames van straightloans en de opname van kaskrediet.

15. Korte termijn schulden

Aan het gemeentelijk rioleringsfonds wordt jaarlijks een dotatie toegevoegd. Voor 2018 bedraagt die 800.000,00 euro. Dit brengt de schuld aan de lokale besturen op 7.672.097,78 euro. Deze fondsen kunnen door de gemeenten gebruikt worden ter financiering van bepaalde aan riolering gelinkte kosten (75% tussenkomst in kapitaal bij investeringen in riolering, terugbetaling van RWG premies, tussenkomst in bijkomende wegeniswerken bij rioleringsprojecten.)

Voor riolering bestaat ook nog een investeringsreserve. Bij een nieuwe verkaveling kan de verkavelaar zich onttrekken van de plicht tot het aanleggen van een gescheiden rioleringsstelsel. Op dat moment komt er een vergoeding van 250 euro per lopende meter bij de factuur voor de verkavelaar. Van dit bedrag komt 50% in het verkavelingsfonds tgv de lokale besturen. Dit fonds kan aangewend worden voor subsidies op rioleringswerken voor investeringen die niet prioritair

in aanmerking komen voor subsidies van het Vlaams Gewest. Per 31/12/2018 bedraagt de schuld 2.136.369,61 euro.

Daarnaast kennen we voor de lokale besturen van Infrac West een systeem van trekkingsrechten openbare verlichting. Jaarlijks ontvangen de lokale besturen een dotatie in functie van het aantal EAN's. Voor 2018 bedroeg die 1.770.225,00 euro. Dit bedrag wordt in eerste instantie gebruikt voor investeringen in het kader van openbare verlichting. Indien ze nog een overschot hebben, kunnen ze dit ook aanwenden voor onder andere ESCO projecten of het ondergronds brengen van netten. De totale openstaande schuld trekkingsrechten aan de lokale besturen bedraagt 3.362.479,46 euro.

16. Overige vorderingen

Op 28 juni 2008 werd de inbreng van de bedrijfstak van de digitale en analoge kabelklanten en de kabeltelevisieproducten met het telecommunicatiebedrijf Telenet overeengekomen en werd een erfpacht op het kabelnet gevestigd voor 38 jaar. Deze zogenaamde 'Canonleaseovereenkomst' resulteert in jaarlijks terugkerende vergoedingen op enerzijds de initiële waarde van het kabelnet bij aanvang van de overeenkomst (hierna ICAB) en anderzijds uit bijkomende vergoedingen voor de jaarlijks bijkomende investeringen (aanwassende erfpacht) (hierna CAB).

Overige vorderingen kabeltelevisie lange termijn	ICAB	CAB
Saldo op 31.12.2017	16.171.325,44	50.722.605,07
Beweging boekjaar	-3.324.265,08	9.875.111,78
TOESTAND OP 31.12.2018	12.937.060,36	60.597.716,85

Overige vorderingen kabeltelevisie korte termijn	ICAB	CAB
Saldo op 31.12.2017	3.234.265,08	4.878.679,88
Beweging boekjaar	0,00	1.093.430,32
TOESTAND OP 31.12.2018	3.234.265,08	5.972.110,20

17. Uit te keren winst

Het gedeelte van het resultaat 2018 dat aan de deelnemers wordt ter beschikking gesteld als vergoeding van hun geïnvesteerd kapitaal kan als volgt worden voorgesteld:

	Elektriciteit	Gas
Winst van het boekjaar	1.494.398,01	1.237.942,93
- Toevoeging aan de wettelijke reserve (zie punt 9)	-74.719,90	-61.897,15
- Bewegingen (toevoeging - / afname +) aan de beschikbare reserves (zie punt 10)	2.852.503,86	498.026,51
TOESTAND OP 31.12.2018	4.272.181,97	1.674.072,29

	Riolering	Kabeltelevisie
Winst van het boekjaar	78.271,02	5.887.756,90
- Toevoeging aan de wettelijke reserve (zie punt 9)	-3.913,55	-294.387,85
- Bewegingen (toevoeging - / afname +) aan de beschikbare reserves (zie punt 10)	-74.357,47	-5.565.369,05
TOESTAND OP 31.12.2018	0,00	28.000,00

18. Winstverdeling onder de deelnemers

De winstverdeling geschiedt overeenkomstig de goedgekeurde statuten.

Binnen de huidige structuren werden er op het niveau van de bestuursorganen afspraken gemaakt teneinde de dividendpolitiek op het peil te houden van de laatste jaren.

In dit kader werden dan ook de nodige beslissingen genomen teneinde aan de deelnemers de bedragen uit te betalen zoals deze werden medegedeeld voor hun begrotingsopmaak en aansluitend inzake de dotaties aan de wettelijke reserves en de beschikbare reserves zoals in de hierboven vermelde paragrafen opgegeven.

Het 2de dividend beslist op de Jaarvergadering van 2 juni 2015 bedraagt 23 874 983 euro en wordt over 16 kwartalen afgelost over de periode juni 2015 - juni 2019. In 2018 werd hiervan 5 968 745,76 euro afbetaald en aangevuld met een netto-interestvergoeding op het nog niet-afgelost gedeelte, namelijk 199 540,93 euro.

De som van het 1ste dividend (\pm 6,0 miljoen euro) en het 2de dividend (\pm 6,0 miljoen euro) verhoogd met de interestvergoeding (\pm 0,2 miljoen euro) zorgt ervoor dat Infrac West het engagement t.a.v. haar aandeelhouders volledig kan nakomen nl. een totale uitkering van minstens 12 miljoen euro per jaar.

19. Diverse financiële verrichtingen

In het kader van de uitgevoerde financiële ontleningen is er binnen Infrac West een swapoperatie lopende waarbij de variabele rentevoet wordt omgezet naar een vaste rentevoet. Dit is een IRS-swap in het kader van de lening op 10 jaar ten bedrage van 30 miljoen euro die in werking trad op 30.11.2012.

II. Verslag van de commissaris

Verslag van de commissaris aan de algemene vergadering van de opdrachthoudende vereniging Infracx West OV over het boekjaar afgesloten op 31 december 2018

Overeenkomstig de wettelijke en statutaire bepalingen, brengen wij u verslag uit in het kader van ons mandaat van commissaris van de opdrachthoudende vereniging Infracx West (de "Vennootschap"). Dit verslag omvat ons oordeel over de balans op 31 december 2018, over de resultatenrekening van het boekjaar afgesloten op 31 december 2018 en over de toelichting (alle stukken gezamenlijk de "Jaarrekening") en omvat tevens ons verslag betreffende overige door wet- en regelgeving gestelde eisen. Deze verslagen zijn één en ondeelbaar.

Wij werden als commissaris benoemd door de algemene vergadering op 6 juni 2017, overeenkomstig het voorstel van het bestuursorgaan. Ons mandaat loopt af op de datum van de algemene vergadering die zal beraadslagen over de Jaarrekening afgesloten op 31 december 2019. We hebben de wettelijke controle van de Jaarrekening van de Vennootschap uitgevoerd gedurende 5 opeenvolgende boekjaren.

Verslag over de controle van de Jaarrekening

Oordeel zonder voorbehoud

Wij hebben de wettelijke controle uitgevoerd van de Jaarrekening van Infracx West OV, die de balans op 31 december 2018 omvat, alsook de resultatenrekening van het boekjaar afgesloten op die datum en de toelichting, met een balanstotaal van € 786.199.353,31 en waarvan de resultatenrekening afsluit met een winst van het boekjaar van € 8.698.368,86.

Naar ons oordeel geeft de Jaarrekening een getrouw beeld van het vermogen en van de financiële toestand van de Vennootschap per 31 december 2018, alsook van haar resultaten over het boekjaar dat op die datum is afgesloten, in overeenstemming met het in België van toepassing zijnde boekhoudkundig referentiestelsel.

Basis voor ons oordeel zonder voorbehoud

We hebben onze controle uitgevoerd in overeenstemming met de International Standards on Auditing ("ISAs"). Onze verantwoordelijkheden uit hoofde van die standaarden zijn nader beschreven in het gedeelte "Onze verantwoordelijkheden voor de controle van de Jaarrekening" van ons verslag.


Wij hebben alle deontologische vereisten die relevant zijn voor de controle van de Jaarrekening in België nageleefd, met inbegrip van deze met betrekking tot de onafhankelijkheid.

Wij hebben van het bestuursorgaan en van de aangestelden van de Vennootschap de voor onze controle vereiste ophelderingen en inlichtingen verkregen.

Wij zijn van mening dat de door ons verkregen controle-informatie voldoende en geschikt is als basis voor ons oordeel.

Benadrukking van bepaalde aangelegenheden

Zonder afbreuk te doen aan ons hierboven tot uitdrukking gebracht oordeel, vestigen wij de aandacht op de toelichting VOL 6.19: Tariefmethodologie reguleringsperiode 2017-2020 bij de Jaarrekening, die een omschrijving bevat over de onzekerheid inzake de saldi over boekjaar 2018, die in de Jaarrekening werden opgenomen onder de overlopende rekeningen.



Verantwoordelijkheden van het bestuursorgaan voor het opstellen van de Jaarrekening

Het bestuursorgaan is verantwoordelijk voor het opstellen van de Jaarrekening die een getrouw beeld geeft in overeenstemming met het in België van toepassing zijnde boekhoudkundige referentiestelsel en met de in België van toepassing zijnde wettelijke en reglementaire voorschriften, alsook voor een systeem van interne beheersing die het bestuursorgaan noodzakelijk acht voor het opstellen van de Jaarrekening die geen afwijking van materieel belang bevat die het gevolg is van fraude of van fouten.

In het kader van de opstelling van de Jaarrekening is het bestuursorgaan verantwoordelijk voor het inschatten van de mogelijkheid van de Vennootschap om haar continuïteit te handhaven; het toelichten, indien van toepassing, van aangelegenheden die met continuïteit verband houden en het gebruiken van de continuïteitsveronderstelling tenzij het bestuursorgaan het voornemen heeft om de Vennootschap te vereffenen of om de bedrijfsactiviteiten stop te zetten of geen realistisch alternatief heeft dan dit te doen.

Onze verantwoordelijkheden voor de controle over de Jaarrekening

Onze doelstellingen zijn het verkrijgen van een redelijke mate van zekerheid over de vraag of de Jaarrekening als geheel geen afwijking van materieel belang bevat die het gevolg is van fraude of van fouten en het uitbrengen van een commissarisverslag waarin ons oordeel is opgenomen. Een redelijke mate van zekerheid is een hoog niveau van zekerheid, maar is geen garantie dat een controle die overeenkomstig de ISAs is uitgevoerd altijd een afwijking van materieel belang ontdekt wanneer die bestaat. Afwijkingen kunnen zich voordoen als gevolg van fraude of fouten en worden als van materieel belang beschouwd indien redelijkerwijs kan worden verwacht dat zij, individueel of gezamenlijk, de economische beslissingen genomen door gebruikers op basis van de Jaarrekening beïnvloeden.

Als deel van een controle uitgevoerd overeenkomstig de ISAs, passen wij professionele oordeelsvorming toe en handhaven wij een professioneel-kritische instelling gedurende de controle. We voeren tevens de volgende werkzaamheden uit:

- ▶ het identificeren en inschatten van de risico's dat de Jaarrekening een afwijking van materieel belang bevat die het gevolg is van fraude of fouten, het bepalen en uitvoeren van controlewerkzaamheden die op deze risico's inspelen en het verkrijgen van controle-informatie die voldoende en geschikt is als basis voor ons oordeel. Het risico van het niet detecteren van een van materieel belang zijnde afwijking is groter indien die afwijking het gevolg is van fraude dan indien zij het gevolg is van fouten, omdat bij fraude sprake kan zijn van samenspanning, valsheid in geschrifte, het opzettelijk nalaten om transacties vast te leggen, het opzettelijk verkeerd voorstellen van zaken of het doorbreken van het systeem van interne beheersing;
- ▶ het verkrijgen van inzicht in het systeem van interne beheersing dat relevant is voor de controle, met als doel controlewerkzaamheden op te zetten die in de gegeven omstandigheden geschikt zijn maar die niet zijn gericht op het geven van een oordeel over de effectiviteit van het systeem van interne beheersing van de Vennootschap;
- ▶ het evalueren van de geschiktheid van de gehanteerde grondslagen voor financiële verslaggeving en het evalueren van de redelijkheid van de door het bestuursorgaan gemaakte schattingen en van de daarop betrekking hebbende toelichtingen;
- ▶ het concluderen van de aanvaardbaarheid van de door het bestuursorgaan gehanteerde continuïteitsveronderstelling, en op basis van de verkregen controle-informatie, concluderen of er een onzekerheid van materieel belang bestaat met betrekking tot gebeurtenissen of omstandigheden die significante twijfel kunnen doen ontstaan over de mogelijkheid van de Vennootschap om de continuïteit te handhaven.



Als we besluiten dat er sprake is van een onzekerheid van materieel belang, zijn wij ertoe gehouden om de aandacht in ons commissarisverslag te vestigen op de daarop betrekking hebbende toelichtingen in de Jaarrekening of, indien deze toelichtingen inadequaat zijn, om ons oordeel aan te passen. Onze conclusies zijn gebaseerd op de controle-informatie die verkregen is tot op de datum van ons commissarisverslag. Toekomstige gebeurtenissen of omstandigheden kunnen er echter toe leiden dat de continuïteit van de Vennootschap niet langer gehandhaafd kan worden;

- ▶ het evalueren van de algehele presentatie, structuur en inhoud van de Jaarrekening, en of deze Jaarrekening de onderliggende transacties en gebeurtenissen weergeeft op een wijze die leidt tot een getrouw beeld.

Wij communiceren met het bestuursorgaan, onder andere over de geplande reikwijdte en timing van de controle en over de significante controlebevindingen, waaronder eventuele significante tekortkomingen in de interne beheersing die we identificeren gedurende onze controle.

Verslag betreffende de overige door wet- en regelgeving gestelde eisen

Verantwoordelijkheden van het bestuursorgaan

Het bestuursorgaan is verantwoordelijk voor het opstellen en de inhoud van het jaarverslag, voor het naleven van de wettelijke en bestuursrechtelijke voorschriften die van toepassing zijn op het voeren van de boekhouding, alsook voor het naleven van het Wetboek van vennootschappen en van de statuten van de Vennootschap.

Verantwoordelijkheden van de commissaris

In het kader van ons mandaat en overeenkomstig de Belgische bijkomende norm (Herzien) bij de in België van toepassing zijnde ISAs, is het onze verantwoordelijkheid om, in alle van materieel belang zijnde opzichten, het jaarverslag over de Jaarrekening, alsook de naleving van bepaalde verplichtingen uit het Wetboek van vennootschappen en de statuten te verifiëren, alsook verslag over deze aangelegenheden uit te brengen.

Aspecten betreffende het jaarverslag over de Jaarrekening

Naar ons oordeel, na het uitvoeren van specifieke werkzaamheden op het jaarverslag over de Jaarrekening, stemt dit jaarverslag over de Jaarrekening overeen met de Jaarrekening voor hetzelfde boekjaar, enerzijds, en is dit jaarverslag over de Jaarrekening opgesteld overeenkomstig artikels 95 en 96 van het Wetboek van vennootschappen, anderzijds.

In de context van onze controle van de Jaarrekening, zijn wij tevens verantwoordelijk voor het overwegen, op basis van de kennis verkregen in de controle, of het jaarverslag over de Jaarrekening een afwijking van materieel belang bevat, hetzij informatie die onjuist vermeld is of anderszins misleidend is. In het licht van de werkzaamheden die wij hebben uitgevoerd, hebben wij geen afwijking van materieel belang te melden. Verder drukken wij geen enkele mate van zekerheid uit over het jaarverslag.


Vermeldingen betreffende de sociale balans

De sociale balans, neer te leggen overeenkomstig artikel 100, § 1, 6^o/2 van het Wetboek van vennootschappen, bevat, zowel qua vorm als qua inhoud, de door de wet vereiste inlichtingen, en bevat geen van materieel belang zijnde inconsistenties op basis van de informatie waarover wij beschikken in ons controledossier.

Vermeldingen betreffende de onafhankelijkheid

Ons bedrijfsrevisorenkantoor en ons netwerk hebben geen opdrachten verricht die onverenigbaar zijn met de wettelijke controle van de Jaarrekening en zijn in de loop van ons mandaat onafhankelijk gebleven tegenover de Vennootschap.

De honoraria voor de bijkomende opdrachten die verenigbaar zijn met de wettelijke controle van de Jaarrekening bedoeld in artikel 134 van het Wetboek van vennootschappen werden correct vermeld en uitgesplitst in de toelichting bij de Jaarrekening.




Andere vermeldingen

- De resultaatverwerking, die aan de algemene vergadering wordt voorgesteld, stemt overeen met de wettelijke en statutaire bepalingen.
- Wij hebben geen kennis van verrichtingen of beslissingen die in overtreding met de statuten of het Wetboek van vennootschappen zijn gedaan of genomen en die in ons verslag zouden moeten vermeld worden.
- Onverminderd formele aspecten van ondergeschikt belang, werd de boekhouding gevoerd overeenkomstig de in België van toepassing zijnde wettelijke en reglementaire voorschriften, met uitzondering van de afschrijvingstermijnen van de herwaarderingsmeerwaarden op de gereguleerde materiele vaste activa. De waardering van de gereguleerde materiële vaste activa en de afschrijvingstermijnen op de herwaarderingsmeerwaarden zijn in overeenstemming met de richtlijnen van de regulatoren. De herwaarderingsmeerwaarden met betrekking tot gereguleerde activa worden afgeschreven aan 2% per jaar, ongeacht de vermoedelijke residuele gebruiksduur of eventuele desinvestering van het actief waarop de herwaarderingsmeerwaarden betrekking heeft.

Gent, 25 maart 2019

Ernst & Young Bedrijfsrevisoren CVBA
Commissaris
Vertegenwoordigd door



Marnix Van Dooren
Vennoot*
* Handelend in naam van een BVBA

19MVD0062

III. Jaarrekening

40				1	EUR	
NAT.	Datum neerlegging	Nr.	Blz.	E.	D.	VOL 1

**JAARREKENING EN ANDERE OVEREENKOMSTIG HET WETBOEK
VAN VENNOOTSCHAPPEN NEER TE LEGGEN DOCUMENTEN**

IDENTIFICATIEGEGEVENS

NAAM: *INFRA X WEST OPDRACHTHOUDENDE VERENIGING*

Rechtsvorm: *Coöperatieve vennootschap met beperkte aansprakelijkheid*

Adres: *NOORDLAAN* Nr.: *9* Bus:

Postnummer: *8820* Gemeente: *Torhout*

Land: *België*

Rechtspersonenregister (RPR) - Rechtbank van Koophandel van *Gent, afdeling Oostende*

Internetadres¹:

Ondernemingsnummer *BE 0205.157.176*

DATUM *29 / 07 / 1986* van de neerlegging van de oprichtingsakte OF van het recentste stuk dat de datum van bekendmaking van de oprichtingsakte en van de akte tot statutenwijziging vermeldt.

JAARREKENING *JAARREKENING IN EURO (2 decimalen)*
 goedgekeurd door de algemene vergadering van *24 / 06 / 2019*
 met betrekking tot het boekjaar dat de periode dekt van *01 / 01 / 2018* tot *31 / 12 / 2018*
 Vorig boekjaar van *01 / 01 / 2017* tot *31 / 12 / 2017*

De bedragen van het vorige boekjaar ~~zijn~~ ^{zijn niet}² identiek met die welke eerder openbaar werden gemaakt.

Totaal aantal neergelegde bladen: *51* Nummers van de secties van het standaardmodel die niet werden neergelegd omdat ze niet dienstig zijn: *6.1, 6.2.1, 6.2.2, 6.2.4, 6.2.5, 6.3.5, 6.4.1, 6.5.2, 6.7.2, 6.18.1, 6.18.2, 6.20, 8, 9*

*Handtekening
(naam en hoedanigheid)*

*Handtekening
(naam en hoedanigheid)*

¹ Facultatieve vermelding.
² Schrapen wat niet van toepassing is.

**LIJST VAN DE BESTUURDERS, ZAAKVOERDERS EN
COMMISSARISSEN EN VERKLARING BETREFFENDE EEN
AANVULLENDE OPDRACHT VOOR NAZICHT OF CORRECTIE**

LIJST VAN DE BESTUURDERS, ZAAKVOERDERS EN COMMISSARISSEN

VOLLEDIGE LIJST met naam, voornamen, beroep, woonplaats (adres, nummer, postnummer en gemeente) en functie in de onderneming

<i>Lies Laridon Ijzerlaan 58, 8600 Diksmuide, België</i>	<i>Voorzitter van de Raad van Bestuur 25/03/2013 -</i>
<i>Patrick Lanssens Swal 10, 8680 Koekelare, België</i>	<i>Ondervoorzitter van de Raad van Bestuur 25/03/2013 -</i>
<i>Annie Cool Vaartstraat 37, 8470 Gistel, België</i>	<i>Bestuurder 25/03/2013 - 31/12/2018</i>
<i>Janna Opstaele Leffingestraat 23b, 8432 Leffinge, België</i>	<i>Bestuurder 25/03/2013 -</i>
<i>Annick Vandebuërie Peter Benoîtlaan 112, 8530 Harelbeke, België</i>	<i>Bestuurder 27/03/2017 -</i>
<i>Nessim Ben Driss Waterstraat 61, 8890 Moorslede, België</i>	<i>Bestuurder 25/03/2013 -</i>
<i>Karl Bonny Bruggestraat 5, 8480 Ichtegem, België</i>	<i>Bestuurder 25/03/2013 -</i>
<i>Francis Bonte Gerstveld 1, 8860 Lendeledede, België</i>	<i>Bestuurder 18/12/2017 -</i>
<i>Johan Braem Handzaamse Nieuwstraat 2A, 8610 Kortemark, België</i>	<i>Bestuurder 25/03/2013 -</i>
<i>Eric De Keyser Tuinwijk 70, 8600 Diksmuide, België</i>	<i>Bestuurder 25/03/2013 - 31/12/2018</i>
<i>Rik Debeausaert Noordabeelstraat 79, 8830 Hooglede, België</i>	<i>Bestuurder 25/03/2013 -</i>
<i>Karine Declerck Zevokoteheirweg 32A, 8470 Gistel, België</i>	<i>Bestuurder 25/03/2013 -</i>
<i>Ignace Dereeper Weststraat 14, 8460 Oudenburg, België</i>	<i>Bestuurder 25/03/2013 -</i>
<i>Geert Desein Provinciebaan 86A, 8880 Ledegem, België</i>	<i>Bestuurder 25/03/2013 -</i>
<i>Anthony Dumarey Markstraat 22 bus 5, 8460 Oudenburg, België</i>	<i>Bestuurder 25/03/2013 - 31/12/2018</i>
<i>Jos Goethals Schuddebeurzeweg 6, 8810 Lichtervelde, België</i>	<i>Bestuurder 25/03/2013 -</i>
<i>Nadia Hendrickx Westernieuwweg 14, 8490 Jabbeke, België</i>	<i>Bestuurder 25/09/2017 - 28/05/2018</i>
<i>Georges Lievens Vedastusstraat 25, 8490 Jabbeke, België</i>	<i>Bestuurder 25/03/2013 -</i>

LIJST VAN DE BESTUURDERS, ZAAKVOERDERS EN COMMISSARISSEN (VERVOLG)

VOLLEDIGE LIJST met naam, voornamen, beroep, woonplaats (adres, nummer, postnummer en gemeente) en functie in de onderneming

<i>Marleen Messely</i> <i>Beiaardstraat 57, 8860 Lendeledede, België</i>	<i>Bestuurder</i> <i>25/03/2013 -</i>
<i>Geert Moerkerke</i> <i>Kasteelstraat 2, 8840 Staden, België</i>	<i>Bestuurder</i> <i>25/03/2013 -</i>
<i>Luc Nuydens</i> <i>Burg. Stroobantlaan 21, 2350 Vosselaar, België</i>	<i>Bestuurder</i> <i>26/06/2017 -</i>
<i>Stefan Poortmans</i> <i>Seringenstraat 17, 2340 Beerse, België</i>	<i>Bestuurder</i> <i>25/03/2013 -</i>
<i>Matthias Priem</i> <i>Marktstraat 16, 8620 Nieuwpoort, België</i>	<i>Bestuurder</i> <i>25/06/2018 -</i>
<i>Stijn Tant</i> <i>Rozenstraat 37, 8560 Wevelgem, België</i>	<i>Bestuurder</i> <i>26/10/2015 -</i>
<i>Elisabeth Van Eesbeek</i> <i>Looy 96, 2350 Vosselaar, België</i>	<i>Bestuurder</i> <i>25/04/2016 -</i>
<i>Geert Van Exem</i> <i>Zuidwallandstraat 1, 8650 Houthulst, België</i>	<i>Bestuurder</i> <i>25/03/2013 -</i>
<i>Wilfried Vanacker</i> <i>Heirweg - Zuid 83, 8770 Ingelmunster, België</i>	<i>Bestuurder</i> <i>25/03/2013 -</i>
<i>Luc Vandamme</i> <i>Klerkenstraat 51, 8920 Langemark-Poelkapelle, België</i>	<i>Bestuurder</i> <i>27/11/2017 -</i>
<i>Didier Vandeputte</i> <i>Nederweg 14 bus 7, 8870 Izegem, België</i>	<i>Bestuurder</i> <i>25/03/2013 -</i>
<i>Johan Vanysacker</i> <i>Zuidschotestraat 14, 8920 Langemark-Poelkapelle, België</i>	<i>Bestuurder</i> <i>25/03/2013 -</i>
<i>Anna Verduyn</i> <i>Wijnendalestraat 17, 8820 Torhout, België</i>	<i>Bestuurder</i> <i>25/03/2013 -</i>
<i>Greet Vyncke</i> <i>Bastienweg 6, 8620 Nieuwpoort, België</i>	<i>Bestuurder</i> <i>25/03/2013 -</i>
<i>Luc Wynant</i> <i>Muilenstraat 1 bus 12, 1770 Liedekerke, België</i>	<i>Bestuurder</i> <i>25/03/2013 -</i>
<i>Ernst & Young Bedrijfsrevisoren BCVBA</i> <i>Nr.: BE 0446.334.711</i> <i>Herckenrodesingel 4a bus 1, 3500 Hasselt, België</i> <i>Lidmaatschapsnr.: B160</i>	<i>Commissaris</i> <i>06/06/2017 - 06/06/2020</i>

Vertegenwoordigd door:

Marnix Van Dooren
(Vast vertegenwoordiger van Marnix Van Dooren & Co BVBA)
Lidmaatschapsnr.: A01753

VERKLARING BETREFFENDE EEN AANVULLENDE OPDRACHT VOOR NAZICHT OF CORRECTIE

Het bestuursorgaan verklaart dat geen enkele opdracht voor nazicht of correctie werd gegeven aan iemand die daar wettelijk niet toe gemachtigd is met toepassing van de artikelen 34 en 37 van de wet van 22 april 1999 betreffende de boekhoudkundige en fiscale beroepen.

De jaarrekening ~~werd~~ / **werd niet*** geverifieerd of gecorrigeerd door een externe accountant of door een bedrijfsrevisor die niet de commissaris is.

In bevestigend geval, moeten hierna worden vermeld: naam, voornamen, beroep en woonplaats van elke externe accountant of bedrijfsrevisor en zijn lidmaatschapsnummer bij zijn Instituut, evenals de aard van zijn opdracht:

- A. Het voeren van de boekhouding van de onderneming**,
- B. Het opstellen van de jaarrekening**,
- C. Het verifiëren van de jaarrekening en/of
- D. Het corrigeren van de jaarrekening.

Indien taken bedoeld onder A. of onder B. uitgevoerd zijn door erkende boekhouders of door erkende boekhouders-fiscalisten, kunnen hierna worden vermeld: naam, voornamen, beroep en woonplaats van elke erkende boekhouder of erkende boekhouder-fiscalist en zijn lidmaatschapsnummer bij het Beroepsinstituut van erkende Boekhouders en Fiscalisten, evenals de aard van zijn opdracht.

Naam, voornamen, beroep en woonplaats	Lidmaatschapsnummer	Aard van de opdracht (A, B, C en/of D)

* Schrapen wat niet van toepassing is.

** Facultatieve vermelding.

1. Balans

JAARREKENING

BALANS NA WINSTVERDELING

	Toel.	Codes	Boekjaar	Vorig boekjaar
ACTIVA				
Oprichtingskosten	6.1	20
VASTE ACTIVA		21/28	644.207.220,25	626.084.375,71
Immateriële vaste activa	6.2	21	2.286.528,38	1.707.794,68
Materiële vaste activa	6.3	22/27	621.360.826,34	603.305.146,16
Terreinen en gebouwen		22	36.430.727,06	37.098.911,75
Installaties, machines en uitrusting		23	506.875.351,72	505.161.535,77
Meubilair en rollend materieel		24	1.098.861,11	1.217.113,28
Leasing en soortgelijke rechten		25	937.466,24	1.128.231,73
Overige materiële vaste activa		26
Activa in aanbouw en vooruitbetalingen		27	76.018.420,21	58.699.353,63
Financiële vaste activa	6.4/6.5.1	28	20.559.865,53	21.071.434,87
Verbonden ondernemingen	6.15	280/1
Deelnemingen		280
Vorderingen		281
Ondernemingen waarmee een deelnemingsverhouding bestaat	6.15	282/3	5.707.750,58	6.180.964,58
Deelnemingen		282	5.707.750,58	6.180.964,58
Vorderingen		283
Andere financiële vaste activa		284/8	14.852.114,95	14.890.470,29
Aandelen		284	14.850.015,79	14.888.371,13
Vorderingen en borgtochten in contanten		285/8	2.099,16	2.099,16

	Toel.	Codes	Boekjaar	Vorig boekjaar
VLOTTENDE ACTIVA		29/58	141.992.133,06	151.621.289,99
Vorderingen op meer dan één jaar		29	73.534.777,21	66.943.562,12
Handelsvorderingen		290
Overige vorderingen		291	73.534.777,21	66.943.562,12
Vorraden en bestellingen in uitvoering		3	3.310.742,51	2.612.107,79
Vorraden		30/36
Grond- en hulpstoffen		30/31
Goederen in bewerking		32
Gereed product		33
Handelsgoederen		34
Onroerende goederen bestemd voor verkoop		35
Vooruitbetalingen		36
Bestellingen in uitvoering		37	3.310.742,51	2.612.107,79
Vorderingen op ten hoogste één jaar		40/41	30.602.318,87	16.870.894,98
Handelsvorderingen		40	8.453.025,65	8.360.787,03
Overige vorderingen		41	22.149.293,22	8.510.107,95
Geldbeleggingen	6.5.1/6.6	50/53	14,43	14,73
Eigen aandelen		50
Overige beleggingen		51/53	14,43	14,73
Liquide middelen		54/58	380.970,75	22.223.333,53
Overlopende rekeningen	6.6	490/1	34.163.309,29	42.971.376,84
TOTAAL VAN DE ACTIVA		20/58	786.199.353,31	777.705.665,70

	Toel.	Codes	Boekjaar	Vorig boekjaar
PASSIVA				
EIGEN VERMOGEN		10/15	536.765.997,46	535.097.694,84
Kapitaal	6.7.1	10	237.771.800,00	240.843.525,00
Geplaatst kapitaal		100	237.771.800,00	240.843.525,00
Niet-opgevraagd kapitaal		101
Uitgiftepremies		11	4.355.914,36	4.355.914,36
Herwaarderingsmeerwaarden		12	83.704.492,84	86.041.932,68
Reserves		13	179.428.368,65	177.715.363,59
Wettelijke reserve		130	21.440.640,01	21.005.721,56
Onbeschikbare reserves		131	43.355.831,64	41.182.741,80
Voor eigen aandelen		1310
Andere		1311	43.355.831,64	41.182.741,80
Belastingvrije reserves		132	558.885,18	558.885,18
Beschikbare reserves		133	114.073.011,82	114.968.015,05
Overgedragen winst (verlies)(+)/(-)		14
Kapitaalsubsidies		15	31.505.421,61	26.140.959,21
Voorschot aan de vennoten op de verdeling van het netto-actief		19
VOORZIENINGEN EN UITGESTELDE BELASTINGEN		16	17.540.004,90	15.147.656,48
Voorzieningen voor risico's en kosten		160/5	6.212.000,00	6.073.000,00
Pensioenen en soortgelijke verplichtingen		160
Fiscale lasten		161
Grote herstellings- en onderhoudswerken		162
Milieuverplichtingen		163
Overige risico's en kosten	6.8	164/5	6.212.000,00	6.073.000,00
Uitgestelde belastingen		168	11.328.004,90	9.074.656,48

	Toel.	Codes	Boekjaar	Vorig boekjaar
SCHULDEN		17/49	231.893.350,95	227.460.314,38
Schulden op meer dan één jaar	6.9	17	133.322.215,62	142.925.716,48
Financiële schulden		170/4	133.322.215,62	142.925.716,48
Achtergestelde leningen		170	2.984.372,94
Niet-achtergestelde obligatieleningen		171
Leasingschulden en soortgelijke schulden		172	1.035.133,61	1.171.693,12
Kredietinstellingen		173	39.287.082,01	45.769.650,42
Overige leningen		174	93.000.000,00	93.000.000,00
Handelsschulden		175
Leveranciers		1750
Te betalen wissels		1751
Ontvangen vooruitbetalingen op bestellingen		176
Overige schulden		178/9
Schulden op ten hoogste één jaar	6.9	42/48	49.760.614,91	55.050.820,02
Schulden op meer dan één jaar die binnen het jaar vervallen		42	9.771.117,19	15.068.327,28
Financiële schulden		43
Kredietinstellingen		430/8
Overige leningen		439
Handelsschulden		44	7.972.251,51	10.645.603,90
Leveranciers		440/4	7.972.251,51	10.645.603,90
Te betalen wissels		441
Ontvangen vooruitbetalingen op bestellingen		46	2.231.031,62	373.985,21
Schulden met betrekking tot belastingen, bezoldigingen en	6.9	45	10.065.125,48	10.064.406,63
sociale lasten		450/3	4.504.073,63	4.068.498,14
Belastingen		454/9	5.561.051,85	5.995.908,49
Bezoldigingen en sociale lasten		47/48	19.721.089,11	18.898.497,00
Overige schulden		47/48	19.721.089,11	18.898.497,00
Overlopende rekeningen	6.9	492/3	48.810.520,42	29.483.777,88
TOTAAL VAN DE PASSIVA		10/49	786.199.353,31	777.705.665,70

2. Globale resultatenrekening

RESULTATENREKENING

	Toel.	Codes	Boekjaar	Vorig boekjaar
Bedrijfsopbrengsten		70/76A	136.206.250,95	146.048.979,88
Omzet	6.10	70	119.982.233,81	122.556.681,32
Voorraad goederen in bewerking en gereed product en bestellingen in uitvoering: toename (afname)(+)/(-)		71	698.634,72	315.791,70
Geproduceerde vaste activa		72
Andere bedrijfsopbrengsten	6.10	74	15.525.382,42	21.633.324,80
Niet-recurrente bedrijfsopbrengsten	6.12	76A	1.543.182,06
Bedrijfskosten		60/66A	126.471.847,97	123.519.783,45
Handelsgoederen, grond- en hulpstoffen		60	41.649.943,99	3.083.535,11
Aankopen		600/8	41.649.943,99	3.083.535,11
Voorraad: afname (toename)(+)/(-)		609
Diensten en diverse goederen		61	11.140.332,78	67.875.566,24
Bezoldigingen, sociale lasten en pensioenen(+)/(-)	6.10	62	30.989.505,76	30.659.536,40
Afschrijvingen en waardeverminderingen op oprichtingskosten, op immateriële en materiële vaste activa		630	20.053.645,39	18.046.105,73
Waardeverminderingen op voorraden, op bestellingen in uitvoering en op handelsvorderingen: toevoegingen (terugnemingen)(+)/(-)	6.10	631/4	139.000,00	216.440,28
Voorzieningen voor risico's en kosten: toevoegingen (bestedingen en terugnemingen)(+)/(-)	6.10	635/8	220.000,00
Andere bedrijfskosten	6.10	640/8	3.920.699,82	96.583,78
Als herstructureringskosten geactiveerde bedrijfskosten ..(-)		649
Niet-recurrente bedrijfskosten	6.12	66A	18.578.720,23	3.322.015,91
Bedrijfswinst (Bedrijfsverlies)(+)/(-)		9901	9.734.402,98	22.529.196,43

	Toel.	Codes	Boekjaar	Vorig boekjaar
Financiële opbrengsten		75/76B	7.953.896,01	7.232.841,01
Recurrente financiële opbrengsten		75	7.953.896,01	7.232.841,01
Opbrengsten uit financiële vaste activa		750	1.677.938,23	1.531.102,29
Opbrengsten uit vlottende activa		751	47.518,60	20.675,28
Andere financiële opbrengsten	6.11	752/9	6.228.439,18	5.681.063,44
Niet-recurrente financiële opbrengsten	6.12	76B
Financiële kosten		65/66B	5.213.817,39	5.649.398,78
Recurrente financiële kosten	6.11	65	5.213.817,39	5.649.398,78
Kosten van schulden		650	5.212.531,69	5.621.831,29
Waardeverminderingen op vlottende activa andere dan voorraden, bestellingen in uitvoering en handels- vorderingen: toevoegingen (terugnemingen)		651
Andere financiële kosten		652/9	1.285,70	27.567,49
Niet-recurrente financiële kosten	6.12	66B
Winst (Verlies) van het boekjaar vóór belasting		9903	12.474.481,60	24.112.638,66
Onttrekking aan de uitgestelde belastingen		780	205.866,95	208.858,73
Overboeking naar de uitgestelde belastingen		680
Belastingen op het resultaat		67/77	3.981.979,69	8.639.715,84
Belastingen	6.13	670/3	4.188.041,69	8.639.715,84
Regularisering van belastingen en terugneming van voorzieningen voor belastingen		77	206.062,00
Winst (Verlies) van het boekjaar		9904	8.698.368,86	15.681.781,55
Onttrekking aan de belastingvrije reserves		789
Overboeking naar de belastingvrije reserves		689
Te bestemmen winst (verlies) van het boekjaar		9905	8.698.368,86	15.681.781,55

RESULTAATVERWERKING

	Codes	Boekjaar	Vorig boekjaar
Te bestemmen winst (verlies)(+)/(-)	9906	8.698.368,86	15.681.781,55
Te bestemmen winst (verlies) van het boekjaar(+)/(-)	(9905)	8.698.368,86	15.681.781,55
Overgedragen winst (verlies) van het vorige boekjaar(+)/(-)	14P
Onttrekking aan het eigen vermogen	791/2	3.350.530,37
aan het kapitaal en aan de uitgiftepremies	791
aan de reserves	792	3.350.530,37
Toevoeging aan het eigen vermogen	691/2	6.074.644,97	9.586.527,30
aan het kapitaal en aan de uitgiftepremies	691
aan de wettelijke reserve	6920	434.918,45	784.089,08
aan de overige reserves	6921	5.639.726,52	8.802.438,22
Overgedragen winst (verlies)(+)/(-)	(14)
Tussenkost van de vennoten in het verlies	794
Uit te keren winst	694/7	5.974.254,26	6.095.254,25
Vergoeding van het kapitaal	694	5.974.254,26	6.095.254,25
Bestuurders of zaakvoerders	695
Werknemers	696
Andere rechthebbenden	697

3. Wettelijke toelichting

CONCESSIES, OCTROOIEN, LICENTIES, KNOWHOW, MERKEN EN SOORTGELIJKE RECHTEN

Aanschaffingswaarde per einde van het boekjaar

Mutaties tijdens het boekjaar
 Aanschaffingen, met inbegrip van de geproduceerde vaste activa

Overdrachten en buitengebruikstellingen

Overboekingen van een post naar een andere(+)/(-)

Aanschaffingswaarde per einde van het boekjaar

Afschrijvingen en waardeverminderingen per einde van het boekjaar

Mutaties tijdens het boekjaar
 Geboekt

Teruggenomen

Verworven van derden

Afgeboekt na overdrachten en buitengebruikstellingen

Overgeboekt van een post naar een andere(+)/(-)

Afschrijvingen en waardeverminderingen per einde van het boekjaar

NETTOBOEKWAARDE PER EINDE VAN HET BOEKJAAR

Codes	Boekjaar	Vorig boekjaar
8052P	xxxxxxxxxxxxxxxx	3.993.770,78
8022	1.008.098,11	
8032	
8042	
8052	5.001.868,89	
8122P	xxxxxxxxxxxxxxxx	2.285.976,10
8072	429.364,41	
8082	
8092	
8102	
8112	
8122	2.715.340,51	
211	2.286.528,38	

STAAT VAN DE MATERIËLE VASTE ACTIVA

	Codes	Boekjaar	Vorig boekjaar
TERREINEN EN GEBOUWEN			
Aanschaffingswaarde per einde van het boekjaar	8191P	xxxxxxxxxxxxxxxx	59.388.048,93
Mutaties tijdens het boekjaar			
Aanschaffingen, met inbegrip van de geproduceerde vaste activa	8161	227.111,32	
Overdrachten en buitengebruikstellingen	8171	167,68	
Overboekingen van een post naar een andere(+)/(-)	8181	768,75	
Aanschaffingswaarde per einde van het boekjaar	8191	59.615.761,32	
Meerwaarden per einde van het boekjaar	8251P	xxxxxxxxxxxxxxxx	1.175.274,35
Mutaties tijdens het boekjaar			
Geboekt	8211	
Verworven van derden	8221	
Afgeboekt	8231	
Overgeboekt van een post naar een andere(+)/(-)	8241	
Meerwaarden per einde van het boekjaar	8251	1.175.274,35	
Afschrijvingen en waardeverminderingen per einde van het boekjaar	8321P	xxxxxxxxxxxxxxxx	23.464.411,53
Mutaties tijdens het boekjaar			
Geboekt	8271	895.897,08	
Teruggenomen	8281	
Verworven van derden	8291	
Afgeboekt na overdrachten en buitengebruikstellingen	8301	
Overgeboekt van een post naar een andere(+)/(-)	8311	
Afschrijvingen en waardeverminderingen per einde van het boekjaar	8321	24.360.308,61	
NETTOBOEKWAARDE PER EINDE VAN HET BOEKJAAR	(22)	36.430.727,06	

	Codes	Boekjaar	Vorig boekjaar
INSTALLATIES, MACHINES EN UITRUSTING			
Aanschaffingswaarde per einde van het boekjaar	8192P	xxxxxxxxxxxxxxxx	749.006.383,49
Mutaties tijdens het boekjaar			
Aanschaffingen, met inbegrip van de geproduceerde vaste activa	8162	8.767.965,90	
Overdrachten en buitengebruikstellingen	8172	2.567.000,65	
Overboeking van een post naar een andere(+)/(-)	8182	11.817.950,20	
Aanschaffingswaarde per einde van het boekjaar	8192	767.025.298,94	
Meerwaarden per einde van het boekjaar	8252P	xxxxxxxxxxxxxxxx	126.598.416,44
Mutaties tijdens het boekjaar			
Geboekt	8212	
Verworven van derden	8222	
Afgeboekt	8232	
Overgeboekt van een post naar een andere(+)/(-)	8242	
Meerwaarden per einde van het boekjaar	8252	126.598.416,44	
Afschrijvingen en waardeverminderingen per einde van het boekjaar	8322P	xxxxxxxxxxxxxxxx	370.443.264,16
Mutaties tijdens het boekjaar			
Geboekt	8272	18.034.445,49	
Teruggenomen	8282	
Verworven van derden	8292	
Afgeboekt na overdrachten en buitengebruikstellingen	8302	1.722.579,68	
Overgeboekt van een post naar een andere(+)/(-)	8312	-6.766,31	
Afschrijvingen en waardeverminderingen per einde van het boekjaar	8322	386.748.363,66	
NETTOBOEKWAARDE PER EINDE VAN HET BOEKJAAR	(23)	506.875.351,72	

	Codes	Boekjaar	Vorig boekjaar
MEUBILAIR EN ROLLEND MATERIEEL			
Aanschaffingswaarde per einde van het boekjaar	8193P	xxxxxxxxxxxxxxxx	19.627.726,52
Mutaties tijdens het boekjaar			
Aanschaffingen, met inbegrip van de geproduceerde vaste activa	8163	175.428,43	
Overdrachten en buitengebruikstellingen	8173	10.072,56	
Overboekingen van een post naar een andere(+)/(-)	8183	
Aanschaffingswaarde per einde van het boekjaar	8193	19.793.082,39	
Meerwaarden per einde van het boekjaar	8253P	xxxxxxxxxxxxxxxx	1.278.443,36
Mutaties tijdens het boekjaar			
Geboekt	8213	
Verworven van derden	8223	
Afgeboekt	8233	
Overgeboekt van een post naar een andere(+)/(-)	8243	
Meerwaarden per einde van het boekjaar	8253	1.278.443,36	
Afschrijvingen en waardeverminderingen per einde van het boekjaar	8323P	xxxxxxxxxxxxxxxx	19.689.056,60
Mutaties tijdens het boekjaar			
Geboekt	8273	293.680,60	
Teruggenomen	8283	
Verworven van derden	8293	
Afgeboekt na overdrachten en buitengebruikstellingen	8303	10.072,56	
Overgeboekt van een post naar een andere(+)/(-)	8313	
Afschrijvingen en waardeverminderingen per einde van het boekjaar	8323	19.972.664,64	
NETTOBOEKWAARDE PER EINDE VAN HET BOEKJAAR	(24)	1.098.861,11	

	Codes	Boekjaar	Vorig boekjaar
LEASING EN SOORTGELIJKE RECHTEN			
Aanschaffingswaarde per einde van het boekjaar	8194P	xxxxxxxxxxxxxxxx	5.113.572,04
Mutaties tijdens het boekjaar			
Aanschaffingen, met inbegrip van de geproduceerde vaste activa	8164	216.258,63	
Overdrachten en buitengebruikstellingen	8174	
Overboekingen van een post naar een andere(+)/(-)	8184	
Aanschaffingswaarde per einde van het boekjaar	8194	5.329.830,67	
Meerwaarden per einde van het boekjaar	8254P	xxxxxxxxxxxxxxxx
Mutaties tijdens het boekjaar			
Geboekt	8214	
Verworven van derden	8224	
Afgeboekt	8234	
Overgeboekt van een post naar een andere(+)/(-)	8244	
Meerwaarden per einde van het boekjaar	8254	
Afschrijvingen en waardeverminderingen per einde van het boekjaar	8324P	xxxxxxxxxxxxxxxx	3.985.340,31
Mutaties tijdens het boekjaar			
Geboekt	8274	400.257,81	
Teruggenomen	8284	
Verworven van derden	8294	
Afgeboekt na overdrachten en buitengebruikstellingen	8304	
Overgeboekt van een post naar een andere(+)/(-)	8314	6.766,31	
Afschrijvingen en waardeverminderingen per einde van het boekjaar	8324	4.392.364,43	
NETTOBOEKWAARDE PER EINDE VAN HET BOEKJAAR	(25)	937.466,24	
WAARVAN			
Terreinen en gebouwen	250	
Installaties, machines en uitrusting	251	
Meubilair en rollend materieel	252	937.466,24	

	Codes	Boekjaar	Vorig boekjaar
ACTIVA IN AANBOUW EN VOORUITBETALINGEN			
Aanschaffingswaarde per einde van het boekjaar	8196P	xxxxxxxxxxxxxxxx	58.699.353,63
Mutaties tijdens het boekjaar			
Aanschaffingen, met inbegrip van de geproduceerde vaste activa	8166	44.292.308,50	
Overdrachten en buitengebruikstellingen	8176	15.154.522,97	
Overboekingen van een post naar een andere(+)/(-)	8186	-11.818.718,95	
Aanschaffingswaarde per einde van het boekjaar	8196	76.018.420,21	
Meerwaarden per einde van het boekjaar	8256P	xxxxxxxxxxxxxxxx
Mutaties tijdens het boekjaar			
Geboekt	8216	
Verworven van derden	8226	
Afgeboekt	8236	
Overgeboekt van een post naar een andere(+)/(-)	8246	
Meerwaarden per einde van het boekjaar	8256
Afschrijvingen en waardeverminderingen per einde van het boekjaar	8326P	xxxxxxxxxxxxxxxx
Mutaties tijdens het boekjaar			
Geboekt	8276	
Teruggenomen	8286	
Verworven van derden	8296	
Afgeboekt na overdrachten en buitengebruikstellingen	8306	
Overgeboekt van een post naar een andere(+)/(-)	8316	
Afschrijvingen en waardeverminderingen per einde van het boekjaar	8326	
NETTOBOEKWAARDE PER EINDE VAN HET BOEKJAAR	(27)	76.018.420,21	

	Codes	Boekjaar	Vorig boekjaar
ONDERNEMINGEN MET DEELNEMINGSVERHOUDING - DEELNEMINGEN EN AANDELEN			
Aanschaffingswaarde per einde van het boekjaar	8392P	XXXXXXXXXXXXXXXXXX	6.180.964,58
Mutaties tijdens het boekjaar			
Aanschaffingen	8362	
Overdrachten en buitengebruikstellingen	8372	473.214,00	
Overboekingen van een post naar een andere(+)/(-)	8382	
Aanschaffingswaarde per einde van het boekjaar	8392	5.707.750,58	
Meerwaarden per einde van het boekjaar	8452P	XXXXXXXXXXXXXXXXXX
Mutaties tijdens het boekjaar			
Geboekt	8412	
Verworven van derden	8422	
Afgeboekt	8432	
Overgeboekt van een post naar een andere(+)/(-)	8442	
Meerwaarden per einde van het boekjaar	8452	
Waardeverminderingen per einde van het boekjaar	8522P	XXXXXXXXXXXXXXXXXX
Mutaties tijdens het boekjaar			
Geboekt	8472	
Teruggenomen	8482	
Verworven van derden	8492	
Afgeboekt na overdrachten en buitengebruikstellingen	8502	
Overgeboekt van een post naar een andere(+)/(-)	8512	
Waardeverminderingen per einde van het boekjaar	8522	
Niet-opgevraagde bedragen per einde van het boekjaar	8552P	XXXXXXXXXXXXXXXXXX
Mutaties tijdens het boekjaar(+)/(-)	8542	
Niet-opgevraagde bedragen per einde van het boekjaar	8552	
NETTOBOEKWAARDE PER EINDE VAN HET BOEKJAAR	(282)	5.707.750,58	
ONDERNEMINGEN MET DEELNEMINGSVERHOUDING - VORDERINGEN			
NETTOBOEKWAARDE PER EINDE VAN HET BOEKJAAR	283P	XXXXXXXXXXXXXXXXXX
Mutaties tijdens het boekjaar			
Toevoegingen	8582	
Terugbetalingen	8592	
Geboekte waardeverminderingen	8602	
Teruggenomen waardeverminderingen	8612	
Wisselkoersverschillen(+)/(-)	8622	
Overige mutaties(+)/(-)	8632	
NETTOBOEKWAARDE PER EINDE VAN HET BOEKJAAR	(283)	
GECUMULEERDE WAARDEVERMINDERINGEN OP VORDERINGEN PER EINDE BOEKJAAR	8652	

	Codes	Boekjaar	Vorig boekjaar
ANDERE ONDERNEMINGEN - DEELNEMINGEN EN AANDELEN			
Aanschaffingswaarde per einde van het boekjaar	8393P	XXXXXXXXXXXXXXXXXX	14.909.411,07
Mutaties tijdens het boekjaar			
Aanschaffingen	8363	
Overdrachten en buitengebruikstellingen	8373	47.000,63	
Overboekingen van een post naar een andere(+)/(-)	8383	
Aanschaffingswaarde per einde van het boekjaar	8393	14.862.410,44	
Meerwaarden per einde van het boekjaar	8453P	XXXXXXXXXXXXXXXXXX
Mutaties tijdens het boekjaar			
Geboekt	8413	
Verworven van derden	8423	
Afgeboekt	8433	
Overgeboekt van een post naar een andere(+)/(-)	8443	
Meerwaarden per einde van het boekjaar	8453	
Waardeverminderingen per einde van het boekjaar	8523P	XXXXXXXXXXXXXXXXXX	12.394,65
Mutaties tijdens het boekjaar			
Geboekt	8473	
Teruggenomen	8483	
Verworven van derden	8493	
Afgeboekt na overdrachten en buitengebruikstellingen	8503	
Overgeboekt van een post naar een andere(+)/(-)	8513	
Waardeverminderingen per einde van het boekjaar	8523	12.394,65	
Niet-opgevraagde bedragen per einde van het boekjaar	8553P	XXXXXXXXXXXXXXXXXX	8.645,29
Mutaties tijdens het boekjaar(+)/(-)	8543	-8.645,29	
Niet-opgevraagde bedragen per einde van het boekjaar	8553	
NETTOBOEKWAARDE PER EINDE VAN HET BOEKJAAR	(284)	14.850.015,79	
ANDERE ONDERNEMINGEN - VORDERINGEN			
NETTOBOEKWAARDE PER EINDE VAN HET BOEKJAAR	285/8P	XXXXXXXXXXXXXXXXXX	2.099,16
Mutaties tijdens het boekjaar			
Toevoegingen	8583	
Terugbetalingen	8593	
Geboekte waardeverminderingen	8603	
Teruggenomen waardeverminderingen	8613	
Wisselkoersverschillen(+)/(-)	8623	
Overige mutaties(+)/(-)	8633	
NETTOBOEKWAARDE PER EINDE VAN HET BOEKJAAR	(285/8)	2.099,16	
GECUMULEERDE WAARDEVERMINDERINGEN OP VORDERINGEN PER EINDE BOEKJAAR	8653	

INLICHTINGEN OMTRENT DE DEELNEMINGEN

DEELNEMINGEN EN MAATSCHAPPELIJKE RECHTEN IN ANDERE ONDERNEMINGEN

Hieronder worden de ondernemingen vermeld waarin de onderneming een deelneming bezit (opgenomen in de posten 280 en 282 van de activa), alsmede de andere ondernemingen waarin de onderneming maatschappelijke rechten bezit (opgenomen in de posten 284 en 51/53 van de activa) ten belope van ten minste 10% van het geplaatste kapitaal.

NAAM, volledig adres van de ZETEL en, zo het een onderneming naar Belgisch recht betreft, het ONDERNEMINGSNUMMER	Aangehouden maatschappelijke rechten			Gegevens geput uit de laatst beschikbare jaarrekening				
	Aard	rechtstreeks		dochters	Jaarrekening per	Munt-code	Eigen vermogen	Nettoresultaat
		Aantal	%	%			(+) of (-) (in eenheden)	
INTERKABEL BE 0458.440.014 Coöperatieve vennootschap met beperkte aansprakelijkheid TRICHTERHEIDEWEG 8 3500 Hasselt België	aandelen op naam: A1 + A2	343.929	26,73	0,0	31/12/2017	EUR	28.844.609,00	2.178.920,00
FLUVIUS SYSTEM OPERATOR (ex-Eandis) BE 0477.445.084 Coöperatieve vennootschap met beperkte aansprakelijkheid BRUSSELSESTEENWEG 199 9090 Melle België	Aandelen A	1.655.248	6,39	0,0	31/12/2017	EUR	1.006.637,00	19.574,00
	Aandelen A'	28.844.464	19,0	0,0				

GELDBELEGGINGEN EN OVERLOPENDE REKENINGEN (ACTIVA)

	Codes	Boekjaar	Vorig boekjaar
OVERIGE GELDBELEGGINGEN			
Aandelen en geldbeleggingen andere dan vastrentende beleggingen	51
Aandelen - Boekwaarde verhoogd met het niet-opgevraagde bedrag	8681
Aandelen - Niet-opgevraagd bedrag	8682
Edele metalen en kunstwerken	8683
Vastrentende effecten	52
Vastrentende effecten uitgegeven door kredietinstellingen	8684
Termijnrekeningen bij kredietinstellingen	53	14,43	14,73
Met een resterende looptijd of opzegtermijn van			
hoogstens één maand	8686	14,43	14,73
meer dan één maand en hoogstens één jaar	8687
meer dan één jaar	8688
Hierboven niet-opgenomen overige geldbeleggingen	8689

OVERLOPENDE REKENINGEN

Uitsplitsing van de post 490/1 van de activa indien daaronder een belangrijk bedrag voorkomt

	Boekjaar
<i>Over te dragen exploitatiesaldi elektriciteit en gas verleden</i>	24.755.133,85
<i>Groenestroomcertificaten : solidarisering</i>	8.469.000,00
<i>Energie in de meters elektriciteit</i>	401.861,86
<i>Energie in de meters gas</i>	331.516,63
<i>Diversen</i>	205.796,95

STAAT VAN HET KAPITAAL EN DE AANDEELHOUDERSSTRUCTUUR

STAAT VAN HET KAPITAAL

Maatschappelijk kapitaal

Geplaatst kapitaal per einde van het boekjaar
 Geplaatst kapitaal per einde van het boekjaar

Codes	Boekjaar	Vorig boekjaar
100P	xxxxxxxxxxxxxxx	240.843.525,00
(100)	237.771.800,00	

Wijzigingen tijdens het boekjaar
Toekenning aandelen ondergronds brengen netten
Uittreding Provincie West-Vlaanderen

Codes	Bedragen	Aantal aandelen
	164.350,00	6.574
	-3.236.075,00	-129.443
	237.771.800,00	9.510.872
8702	xxxxxxxxxxxxxxx	9.510.872
8703	xxxxxxxxxxxxxxx	

Samenstelling van het kapitaal
 Soorten aandelen
Op naam
 Aandelen op naam
 Gedematerialiseerde aandelen

Niet-gestort kapitaal

Niet-opgevraagd kapitaal
 Opgevraagd, niet-gestort kapitaal
 Aandeelhouders die nog moeten volstorten

Codes	Niet-opgevraagd bedrag	Opgevraagd, niet-gestort bedrag
(101)	xxxxxxxxxxxxxxx
8712	xxxxxxxxxxxxxxx

Eigen aandelen

Gehouden door de vennootschap zelf
 Kapitaalbedrag
 Aantal aandelen
 Gehouden door haar dochters
 Kapitaalbedrag
 Aantal aandelen

Codes	Boekjaar
8721
8722
8731
8732
8740
8741
8742
8745
8746
8747
8751

Verplichtingen tot uitgifte van aandelen

Als gevolg van de uitoefening van conversierechten
 Bedrag van de lopende converteerbare leningen
 Bedrag van het te plaatsen kapitaal
 Maximum aantal uit te geven aandelen
 Als gevolg van de uitoefening van inschrijvingsrechten
 Aantal inschrijvingsrechten in omloop
 Bedrag van het te plaatsen kapitaal
 Maximum aantal uit te geven aandelen

Toegestaan, niet-geplaatst kapitaal

Aandelen buiten kapitaal

Verdeling

Aantal aandelen
 Daaraan verbonden stemrecht

Uitsplitsing volgens de aandeelhouders

Aantal aandelen gehouden door de vennootschap zelf
 Aantal aandelen gehouden door haar dochters

Codes	Boekjaar
8761	1.376.523
8762
8771
8781

VOORZIENINGEN VOOR OVERIGE RISICO'S EN KOSTEN

**UITSPLITSING VAN DE POST 164/5 VAN DE PASSIVA INDIEN DAARONDER EEN BELANGRIJK BEDRAG
VOORKOMT**

	Boekjaar
<i>Geschillen i.v.m. procedures kabeltelevisie</i>	5.000.000,00
<i>Oninbare vorderingen Fluvius System Operator</i>	1.212.000,00
.....
.....

STAAT VAN DE SCHULDEN EN OVERLOPENDE REKENINGEN (PASSIVA)

	Codes	Boekjaar
UITSPLITSING VAN DE SCHULDEN MET EEN OORSPRONKELIJKE LOOPTIJD VAN MEER DAN ÉÉN JAAR, NAARGELANG HUN RESTERENDE LOOPTIJD		
Schulden op meer dan één jaar die binnen het jaar vervallen		
Financiële schulden	8801	9.771.117,19
Achtergestelde leningen	8811	2.984.372,94
Niet-achtergestelde obligatieleningen	8821
Leasingschulden en soortgelijke schulden	8831	304.176,26
Kredietinstellingen	8841	6.482.567,99
Overige leningen	8851
Handelsschulden	8861
Leveranciers	8871
Te betalen wissels	8881
Ontvangen vooruitbetalingen op bestellingen	8891
Overige schulden	8901
Totaal der schulden op meer dan één jaar die binnen het jaar vervallen	(42)	9.771.117,19
Schulden met een resterende looptijd van meer dan één jaar doch hoogstens 5 jaar		
Financiële schulden	8802	63.656.996,88
Achtergestelde leningen	8812
Niet-achtergestelde obligatieleningen	8822
Leasingschulden en soortgelijke schulden	8832	1.012.519,36
Kredietinstellingen	8842	22.644.477,52
Overige leningen	8852	40.000.000,00
Handelsschulden	8862
Leveranciers	8872
Te betalen wissels	8882
Ontvangen vooruitbetalingen op bestellingen	8892
Overige schulden	8902
Totaal der schulden met een resterende looptijd van meer dan één jaar doch hoogstens 5 jaar .	8912	63.656.996,88
Schulden met een resterende looptijd van meer dan 5 jaar		
Financiële schulden	8803	69.665.218,74
Achtergestelde leningen	8813
Niet-achtergestelde obligatieleningen	8823
Leasingschulden en soortgelijke schulden	8833	22.614,25
Kredietinstellingen	8843	16.642.604,49
Overige leningen	8853	53.000.000,00
Handelsschulden	8863
Leveranciers	8873
Te betalen wissels	8883
Ontvangen vooruitbetalingen op bestellingen	8893
Overige schulden	8903
Totaal der schulden met een resterende looptijd van meer dan 5 jaar	8913	69.665.218,74

GEWAARBORGDE SCHULDEN (begrepen in de posten 17 en 42/48 van de passiva)

Door Belgische overheidsinstellingen gewaarborgde schulden

	Codes	Boekjaar
Financiële schulden	8921
Achtergestelde leningen	8931
Niet-achtergestelde obligatieleningen	8941
Leasingschulden en soortgelijke schulden	8951
Kredietinstellingen	8961
Overige leningen	8971
Handelsschulden	8981
Leveranciers	8991
Te betalen wissels	9001
Ontvangen vooruitbetalingen op bestellingen	9011
Schulden met betrekking tot bezoldigingen en sociale lasten	9021
Overige schulden	9051
Totaal van de door Belgische overheidsinstellingen gewaarborgde schulden	9061

Schulden gewaarborgd door zakelijke zekerheden gesteld of onherroepelijk beloofd op activa van de onderneming

Financiële schulden	8922
Achtergestelde leningen	8932
Niet-achtergestelde obligatieleningen	8942
Leasingschulden en soortgelijke schulden	8952
Kredietinstellingen	8962
Overige leningen	8972
Handelsschulden	8982
Leveranciers	8992
Te betalen wissels	9002
Ontvangen vooruitbetalingen op bestellingen	9012
Schulden met betrekking tot belastingen, bezoldigingen en sociale lasten	9022
Belastingen	9032
Bezoldigingen en sociale lasten	9042
Overige schulden	9052
Totaal der schulden gewaarborgd door zakelijke zekerheden gesteld of onherroepelijk beloofd op activa van de onderneming	9062

SCHULDEN MET BETREKKING TOT BELASTINGEN, BEZOLDIGINGEN EN SOCIALE LASTEN

Belastingen (post 450/3 van de passiva)

	Codes	Boekjaar
Vervallen belastingschulden	9072
Niet-vervallen belastingschulden	9073	4.504.073,63
Geraamde belastingschulden	450

Bezoldigingen en sociale lasten (post 454/9 van de passiva)

Vervallen schulden ten aanzien van de Rijksdienst voor Sociale Zekerheid	9076
Andere schulden met betrekking tot bezoldigingen en sociale lasten	9077	5.561.051,85

OVERLOPENDE REKENINGEN

Uitsplitsing van de post 492/3 van de passiva indien daaronder een belangrijk bedrag voorkomt

	Boekjaar
<i>Toe te rekenen exploitatiesaldi elektriciteit en gas 2018</i>	22.259.922,02
<i>Toe te rekenen exploitatiesaldi elektriciteit en gas verleden</i>	3.974.468,89
<i>Saldi beheersbare kosten 2010-2014</i>	16.203.720,23
<i>Toe te rekenen kosten federale bijdrage</i>	3.438.456,57
<i>Afgrenzing kosten GSC & WKC 2018</i>	1.315.812,28
<i>Opex vergoeding Telenet</i>	1.251.200,53
<i>Toe te rekenen financiële kosten</i>	179.042,00
<i>Oplaadpunten OCMW</i>	79.547,90
<i>Diversen</i>	108.350,00

BEDRIJFSRESULTATEN

	Codes	Boekjaar	Vorig boekjaar
BEDRIJFSOPBRENGSTEN			
Netto-omzet			
Uitsplitsing per bedrijfscategorie			
<i>Elektriciteit</i>		86.864.385,92	90.373.529,14
<i>Aardgas</i>		16.016.002,79	15.121.324,15
<i>Kabeltelevisie</i>		4.385.749,56	4.274.995,84
<i>Riolering</i>		12.536.479,46	12.685.157,80
<i>Verkoop van warmte</i>		179.616,08	101.674,39
Uitsplitsing per geografische markt			
.....	
.....	
.....	
.....	
Andere bedrijfsopbrengsten			
Exploitatiesubsidies en vanwege de overheid ontvangen compenserende bedragen	740
BEDRIJFSKOSTEN			
Werknemers waarvoor de onderneming een DIMONA-verklaring heeft ingediend of die zijn ingeschreven in het algemeen personeelsregister			
Totaal aantal op de afsluitingsdatum	9086	315	329
Gemiddeld personeelsbestand berekend in voltijdse equivalenten	9087	306,4	316,9
Aantal daadwerkelijk gepresteerde uren	9088	450.034	477.439
Personeelskosten			
Bezoldigingen en rechtstreekse sociale voordelen	620	21.607.239,21	21.542.553,18
Werkgeversbijdragen voor sociale verzekeringen	621	7.548.664,06	7.283.859,49
Werkgeverspremies voor bovenwettelijke verzekeringen	622	576.793,85	551.041,56
Andere personeelskosten	623	1.256.808,64	1.282.082,17
Ouderdoms- en overlevingspensioenen	624

	Codes	Boekjaar	Vorig boekjaar
Voorzieningen voor pensioenen en soortgelijke verplichtingen			
Toevoegingen (bestedingen en terugnemingen)(+)/(-)	635
Waardeverminderingen			
Op voorraden en bestellingen in uitvoering			
Geboekt	9110
Teruggenomen	9111
Op handelsvorderingen			
Geboekt	9112	139.000,00	216.440,28
Teruggenomen	9113
Voorzieningen voor risico's en kosten			
Toevoegingen	9115	220.000,00
Bestedingen en terugnemingen	9116
Andere bedrijfskosten			
Bedrijfsbelastingen en -taksen	640	121.292,26	96.583,78
Andere	641/8	3.799.407,56
Uitzendkrachten en ter beschikking van de onderneming gestelde personen			
Totaal aantal op de afsluitingsdatum	9096
Gemiddeld aantal berekend in voltijdse equivalenten	9097
Aantal daadwerkelijk gepresteerde uren	9098
Kosten voor de onderneming	617

FINANCIËLE RESULTATEN

	Codes	Boekjaar	Vorig boekjaar
RECURRENTE FINANCIËLE OPBRENGSTEN			
Andere financiële opbrengsten			
Door de overheid toegekende subsidies, aangerekend op de resultatenrekening			
Kapitaalsubsidies	9125	490.099,73	405.612,39
Interestsubsidies	9126
Uitsplitsing van de overige financiële opbrengsten			
<i>Diverse financiële opbrengsten</i>		0,00	7.383,13
<i>TELENET / Canon-vergoeding</i>		5.738.339,45	5.268.067,92
.....	
RECURRENTE FINANCIËLE KOSTEN			
Afschrijving van kosten bij uitgifte van leningen			
	6501
Geactiveerde interesten			
	6503
Waardeverminderingen op vlottende activa			
Geboekt			
	6510
Teruggenomen			
	6511
Andere financiële kosten			
Bedrag van het disconto ten laste van de onderneming bij de verhandeling van vorderingen			
	653
Voorzieningen met financieel karakter			
Toevoegingen			
	6560
Bestedingen en terugnemingen			
	6561
Uitsplitsing van de overige financiële kosten			
<i>Bankkosten</i>		676,27	982,74
<i>Diverse</i>		609,43	26.584,75
.....	

OPBRENGSTEN EN KOSTEN VAN UITZONDERLIJKE OMVANG OF UITZONDERLIJKE MATE VAN VOORKOMEN

	Codes	Boekjaar	Vorig boekjaar
NIET-RECURRENTE OPBRENGSTEN	76	1.543.182,06
Niet-recurrente bedrijfsopbrengsten	(76A)	1.543.182,06
Terugneming van afschrijvingen en van waardeverminderingen op immateriële en materiële vaste activa	760
Terugneming van voorzieningen voor uitzonderlijke bedrijfsrisico's en -kosten	7620
Meerwaarden bij de realisatie van immateriële en materiële vaste activa	7630	15.515,31
Andere niet-recurrente bedrijfsopbrengsten	764/8	1.527.666,75
Niet-recurrente financiële opbrengsten	(76B)
Terugneming van waardeverminderingen op financiële vaste activa	761
Terugneming van voorzieningen voor uitzonderlijke financiële risico's en kosten	7621
Meerwaarden bij de realisatie van financiële vaste activa	7631
Andere niet-recurrente financiële opbrengsten	769
NIET-RECURRENTE KOSTEN	66	18.578.720,23	3.322.015,91
Niet-recurrente bedrijfskosten	(66A)	18.578.720,23	3.322.015,91
Niet-recurrente afschrijvingen en waardeverminderingen op oprichtingskosten, op immateriële en materiële vaste activa	660
Voorzieningen voor uitzonderlijke bedrijfsrisico's en -kosten: toevoegingen (bestedingen)	6620
Minderwaarden bij de realisatie van immateriële en materiële vaste activa ...	6630	824.844,22
Andere niet-recurrente bedrijfskosten	664/7	18.578.720,23	2.497.171,69
Als herstructureringskosten geactiveerde niet-recurrente bedrijfskosten ..(-)	6690
Niet-recurrente financiële kosten	(66B)
Waardeverminderingen op financiële vaste activa	661
Voorzieningen voor uitzonderlijke financiële risico's en kosten: toevoegingen (bestedingen)	6621
Minderwaarden bij de realisatie van financiële vaste activa	6631
Andere niet-recurrente financiële kosten	668
Als herstructureringskosten geactiveerde niet-recurrente financiële kosten(-)	6691

BELASTINGEN EN TAKSEN

BELASTINGEN OP HET RESULTAAT

	Codes	Boekjaar
Belastingen op het resultaat van het boekjaar	9134	4.188.041,69
Verschuldigde of betaalde belastingen en voorheffingen	9135	4.188.041,69
Geactiveerde overschotten van betaalde belastingen en voorheffingen	9136
Geraamde belastingssupplementen	9137
Belastingen op het resultaat van vorige boekjaren	9138
Verschuldigde of betaalde belastingssupplementen	9139
Geraamde belastingssupplementen of belastingen waarvoor een voorziening werd gevormd	9140
Belangrijkste oorzaken van de verschillen tussen de winst vóór belastingen, zoals die blijkt uit de jaarrekening, en de geraamde belastbare winst		
Notionele intrestaftrek		-64.384,33
Verworpen uitgaven		798.470,44
DBI aftrek		-1.677.938,23
Belastbaar gedeelte herwaarderingsmeerwaarde		2.337.439,84

Invloed van de niet-recurrente resultaten op de belastingen op het resultaat van het boekjaar

	Boekjaar
.....
.....
.....
.....

Bronnen van belastinglatenties

	Codes	Boekjaar
Actieve latenties	9141
Gecumuleerde fiscale verliezen die aftrekbaar zijn van latere belastbare winsten	9142
Andere actieve latenties
.....	
.....	
Passieve latenties	9144
Uitsplitsing van de passieve latenties
.....	
.....	

BELASTING OP DE TOEGEVOEGDE WAARDE EN BELASTINGEN TEN LASTE VAN DERDEN

In rekening gebrachte belasting op de toegevoegde waarde

	Codes	Boekjaar	Vorig boekjaar
Aan de onderneming (aftrekbaar)	9145	22.462.458,72	11.080.281,38
Door de onderneming	9146	32.127.363,78	6.203.176,60
Ingehouden bedragen ten laste van derden als			
Bedrijfsvoorheffing	9147	7.252.964,07	7.101.710,33
Roerende voorheffing	9148	45.228,54	85.517,52

NIET IN DE BALANS OPGENOMEN RECHTEN EN VERPLICHTINGEN

	Codes	Boekjaar
DOOR DE ONDERNEMING GESTELDE OF ONHERROEPELIJK BELOOFDE PERSOONLIJKE ZEKERHEDEN ALS WAARBORG VOOR SCHULDEN OF VERPLICHTINGEN VAN DERDEN	9149	108.300.000,00
Waarvan		
Door de onderneming geëndosseerde handelseffecten in omloop	9150
Door de onderneming getrokken of voor aval getekende handelseffecten	9151
Maximumbedrag ten belope waarvan andere verplichtingen van derden door de onderneming zijn gewaarborgd	9153	108.300.000,00
ZAKELIJKE ZEKERHEDEN		
Zakelijke zekerheden die door de onderneming op haar eigen activa werden gesteld of onherroepelijk beloofd als waarborg voor schulden en verplichtingen van de onderneming		
Hypotheken		
Boekwaarde van de bezwaarde activa	9161
Bedrag van de inschrijving	9171
Pand op het handelsfonds - Bedrag van de inschrijving	9181
Pand op andere activa - Boekwaarde van de in pand gegeven activa	9191
Zekerheden op de nog te verwerven activa - Bedrag van de betrokken activa	9201
Zakelijke zekerheden die door de onderneming op haar eigen activa werden gesteld of onherroepelijk beloofd als waarborg voor schulden en verplichtingen van derden		
Hypotheken		
Boekwaarde van de bezwaarde activa	9162
Bedrag van de inschrijving	9172
Pand op het handelsfonds - Bedrag van de inschrijving	9182
Pand op andere activa - Boekwaarde van de in pand gegeven activa	9192
Zekerheden op de nog te verwerven activa - Bedrag van de betrokken activa	9202

GOEDEREN EN WAARDEN GEHOUDEN DOOR DERDEN IN HUN NAAM MAAR TEN BATE EN OP RISICO VAN DE ONDERNEMING, VOOR ZOVER DEZE GOEDEREN EN WAARDEN NIET IN DE BALANS ZIJN OPGENOMEN

.....

BELANGRIJKE VERPLICHTINGEN TOT AANKOOP VAN VASTE ACTIVA

.....

BELANGRIJKE VERPLICHTINGEN TOT VERKOOP VAN VASTE ACTIVA

.....

TERMIJNVERRICHTINGEN

Gekochte (te ontvangen) goederen
Verkochte (te leveren) goederen
Gekochte (te ontvangen) deviezen
Verkochte (te leveren) deviezen

Codes	Boekjaar

9213
9214
9215
9216

VERPLICHTINGEN VOORTVLOEIEND UIT DE TECHNISCHE WAARBORGEN VERBONDEN AAN REEDS GEPRESTEERDE VERKOPEN OF DIENSTEN

.....

Boekjaar
.....
.....
.....
.....

BEDRAG, AARD EN VORM VAN BELANGRIJKE HANGENDE GESCHILLEN EN ANDERE BELANGRIJKE VERPLICHTINGEN

.....

Boekjaar
.....
.....
.....
.....

REGELING INZAKE HET AANVULLEND RUST- OF OVERLEVINGSPENSOEN TEN BEHOEVE VAN DE PERSONEELS- OF DIRECTIELEDEN

Beknopte beschrijving

Genomen maatregelen om de daaruit voortvloeiende kosten te dekken

PENSIOENEN DIE DOOR DE ONDERNEMING ZELF WORDEN GEDRAGEN

Geschat bedrag van de verplichtingen die voortvloeien uit reeds gepresteerd werk

Basis en wijze waarop dit bedrag wordt berekend

Codes	Boekjaar
9220

AARD EN FINANCIËLE GEVOLGEN VAN MATERIËLE GEBEURTENISSEN DIE ZICH NA BALANSDATUM HEBBEN VOORGEDAAN EN DIE NIET IN DE RESULTATENREKENING OF BALANS WORDEN WEERGEGEVEN

.....

Boekjaar
.....
.....
.....
.....

AAN- OF VERKOOPVERBINTENISSEN DIE DE VENNOOTSCHAP ALS OPTIESCHRIJVER VAN CALL- EN PUTOPTIES HEEFT

.....

Boekjaar
.....
.....
.....
.....

AARD, ZAKELIJK DOEL EN FINANCIËLE GEVOLGEN VAN BUITENBALANS REGELINGEN

Mits de risico's of voordelen die uit dergelijke regelingen voortvloeien van enige betekenis zijn en voor zover de openbaarmaking van dergelijke risico's of voordelen noodzakelijk is voor de beoordeling van de financiële positie van de vennootschap

.....

Boekjaar
.....
.....
.....
.....

ANDERE NIET IN DE BALANS OPGENOMEN RECHTEN EN VERPLICHTINGEN (met inbegrip van deze die niet kunnen worden gecijferd)

Het maximumbedrag ten belope waarvan andere verplichtingen van derden door de onderneming zijn gewaarborgd (code 9153) is samengesteld uit:

1. Een solidaire waarborg t.b.v. 13.300.000,00 euro verleend aan Fluvius System Operator voor KBC-leningen.
2. Een waarborg t.b.v. 95.000.000,00 euro verleend aan Fluvius System Operator in het kader van het EMTN-programma.

Infrac West, Iveg en Infrac Limburg zijn per 1 januari 2012 toegetreden tot de DIBISS (repartitie-systeem). Op 1 januari 2017 hield de DIBISS op te bestaan en werden de bevoegdheden overgedragen naar de RSZ. Ethias blijft de financieel en administratief beheerder. Door de toetreding wordt het basispensioen gesolidariseerd over talrijke openbare besturen. De lopende pensioenen worden grotendeels overgenomen door de RSZ en de nieuwe pensioenen zijn sowieso ten laste van de RSZ. De te betalen patronale bijdragen volgen voortaan de basisbijdrage bepaald door de RSZ, aangevuld met een responsabiliseringsbijdrage. De bestaande reserves in de eigen pensioenfondsen blijven eigendom van de DNB's en zullen worden aangewend om de verwachte stijging van de basisbijdrage en de responsabiliseringsbijdrage mee te financieren.

Een studie van Ethias (7 mei 2018) toont aan dat de huidige dotaties aan het pensioenfonds volstaan om te voldoen aan de toekomstige pensioenverplichtingen.

De opgebouwde pensioenreserves bij Infrac West bedragen eind 2018 : 170,3 miljoen euro, wat volledig extern ondergebracht is bij de pensioenverzekeraar Ethias. Om de pensioenverplichtingen van het statutair personeel te waarborgen werd in 2018 nog een aanvullende dotatie voor een bedrag van 2 375 000 euro gedaan aan het externe pensioenfonds.

Het vermogensbeheer van het extern geplaatste pensioenfonds wordt verzekerd door twee beheerders: CANDRIAM en KBC Asset Management (beiden tak 23).

Het pensioenfonds Infrac West bestaat uit 3 delen :

- deel groepsverzekering 1ste pijler om de niet overgenomen pensioenverplichtingen te dekken. De opgebouwde reserves bedragen 138,7 miljoen euro;
- deel groepsverzekering 2de pijler om de pensioensupplementen te dekken. De opgebouwde reserves bedragen 22,9 miljoen euro;
- deel bijdrageverzekeringen om de verwachte stijging van de bijdragevoet en responsabiliseringsbijdrage op te vangen. De opgebouwde reserves bedragen 8,7 miljoen euro.

.....

Boekjaar
108.300.000,00
170.301.167,92

Infrac West heeft ook pensioenplannen van het type vaste bijdragen voor de contractuele werknemers, die gefinancierd worden via groepsverzekeringsplannen. Deze plannen zijn onderworpen aan een minimumrendementsgarantie door de werkgever zoals bepaald door de wet van 28 april 2003, aangepast door de wet van 18 december 2015. Per 31 december 2018 heeft de van toepassing zijnde minimumrendementsgarantie niet geresulteerd in een materieel tekort van de opgebouwde verplichtingen ten opzichte van de opgebouwde reserves voor deze plannen. De premies voor deze verzekering zijn gedeeltelijk ten laste van de werkgever.

Infrac West heeft diverse bankwaarborgen aangegaan

Medewerkers van Infrac West kunnen bepaalde rechten opbouwen zoals jubileumpremies. De kosten mbt deze premies worden opgenomen in de boekhouding, en dit in het jaar dat de kosten zich voordoen.

Boekjaar
0,00
132.457,87
0,00

BETREKKINGEN MET VERBONDEN ONDERNEMINGEN, GEASSOCIEERDE ONDERNEMINGEN EN DE ANDERE ONDERNEMINGEN WAARMEE EEN DEELNEMINGSVERHOUDING BESTAAT

	Codes	Boekjaar	Vorig boekjaar
VERBONDEN ONDERNEMINGEN			
Financiële vaste activa	(280/1)
Deelnemingen	(280)
Achtergestelde vorderingen	9271
Andere vorderingen	9281
Vorderingen	9291
Op meer dan één jaar	9301
Op hoogstens één jaar	9311
Geldbeleggingen	9321
Aandelen	9331
Vorderingen	9341
Schulden	9351
Op meer dan één jaar	9361
Op hoogstens één jaar	9371
Persoonlijke en zakelijke zekerheden			
Door de onderneming gesteld of onherroepelijk beloofd als waarborg voor schulden of verplichtingen van verbonden ondernemingen	9381
Door verbonden ondernemingen gesteld of onherroepelijk beloofd als waarborg voor schulden of verplichtingen van de onderneming	9391
Andere betekenisvolle financiële verplichtingen	9401
Financiële resultaten			
Opbrengsten uit financiële vaste activa	9421
Opbrengsten uit vlottende activa	9431
Andere financiële opbrengsten	9441
Kosten van schulden	9461
Andere financiële kosten	9471
Realisatie van vaste activa			
Verwezenlijkte meerwaarden	9481
Verwezenlijkte minderwaarden	9491

	Codes	Boekjaar	Vorig boekjaar
GEASSOCIEERDE ONDERNEMINGEN			
Financiële vaste activa	9253
Deelnemingen	9263
Achtergestelde vorderingen	9273
Andere vorderingen	9283
Vorderingen	9293
Op meer dan één jaar	9303
Op hoogstens één jaar	9313
Schulden	9353
Op meer dan één jaar	9363
Op hoogstens één jaar	9373
Persoonlijke en zakelijke zekerheden			
Door de onderneming gesteld of onherroepelijk beloofd als waarborg voor schulden of verplichtingen van geassocieerde ondernemingen	9383
Door geassocieerde ondernemingen gesteld of onherroepelijk beloofd als waarborg voor schulden of verplichtingen van de onderneming	9393
Andere betekenisvolle financiële verplichtingen	9403
ANDERE ONDERNEMINGEN WAARMEE EEN DEELNEMINGSVERHOUDING BESTAAT			
Financiële vaste activa	9252	5.707.750,58	6.180.964,58
Deelnemingen	9262	5.707.750,58	6.180.964,58
Achtergestelde vorderingen	9272
Andere vorderingen	9282
Vorderingen	9292	4.318.515,61	11.396.464,60
Op meer dan één jaar	9302
Op hoogstens één jaar	9312	4.318.515,61	11.396.464,60
Schulden	9352	93.000.000,00	93.000.000,00
Op meer dan één jaar	9362	93.000.000,00	93.000.000,00
Op hoogstens één jaar	9372

TRANSACTIES MET VERBONDEN PARTIJEN BUITEN NORMALE MARKTVOORWAARDEN

Vermelding van dergelijke transacties indien zij van enige betekenis zijn, met opgave van het bedrag van deze transacties, de aard van de betrekking met de verbonden partij, alsmede andere informatie over de transacties die nodig is voor het verkrijgen van inzicht in de financiële positie van de vennootschap

Bij gebrek aan wettelijke criteria die toelaten om de transacties met verbonden partijen buiten normale marktvoorwaarden te inventariseren, dient geen transactie buiten normale marktvoorwaarden te worden vermeld.

.....

Boekjaar
0,00
.....
.....
.....

FINANCIËLE BETREKKINGEN MET

BESTUURDERS EN ZAAKVOERDERS, NATUURLIJKE OF RECHTSPERSONEN DIE DE ONDERNEMING RECHTSTREEKS OF ONRECHTSTREEKS CONTROLEREN ZONDER VERBONDEN ONDERNEMINGEN TE ZIJN, OF ANDERE ONDERNEMINGEN DIE DOOR DEZE PERSONEN RECHTSTREEKS OF ONRECHTSTREEKS GECONTROLEERD WORDEN

	Codes	Boekjaar
Uitstaande vorderingen op deze personen	9500
Voornaamste voorwaarden betreffende de vorderingen, interestvoet, looptijd, eventueel afgeloste of afgeschreven bedragen of bedragen waarvan werd afgezien		
Waarborgen toegestaan in hun voordeel	9501
Andere betekenisvolle verplichtingen aangegaan in hun voordeel	9502
Rechtstreekse en onrechtstreekse bezoldigingen en ten laste van de resultatenrekening toegekende pensioenen, voor zover deze vermelding niet uitsluitend of hoofdzakelijk betrekking heeft op de toestand van een enkel identificeerbaar persoon		
Aan bestuurders en zaakvoerders	9503	83.473,75
Aan oud-bestuurders en oud-zaakvoerders	9504

DE COMMISSARIS(SEN) EN DE PERSONEN MET WIE HIJ (ZIJ) VERBONDEN IS (ZIJN)

	Codes	Boekjaar
Bezoldiging van de commissaris(sen)	9505	16.236,00
Bezoldiging voor uitzonderlijke werkzaamheden of bijzondere opdrachten uitgevoerd binnen de vennootschap door de commissaris(sen)		
Andere controleopdrachten	95061	47.917,00
Belastingadviesopdrachten	95062
Andere opdrachten buiten de revisorale opdrachten	95063
Bezoldiging voor uitzonderlijke werkzaamheden of bijzondere opdrachten uitgevoerd binnen de vennootschap door personen met wie de commissaris(sen) verbonden is (zijn)		
Andere controleopdrachten	95081
Belastingadviesopdrachten	95082	7.606,00
Andere opdrachten buiten de revisorale opdrachten	95083

Vermeldingen in toepassing van het artikel 133, paragraaf 6 van het Wetboek van vennootschappen

AFGELEIDE FINANCIËLE INSTRUMENTEN DIE NIET GEWAARDEERD ZIJN OP BASIS VAN DE REËLE WAARDE

VOOR IEDERE CATEGORIE AFGELEIDE FINANCIËLE INSTRUMENTEN DIE NIET GEWAARDEERD ZIJN OP BASIS VAN DE REËLE WAARDE

Categorie afgeleide financiële instrumenten	Ingedekt risico	Speculatie / dekking	Omvang	Boekjaar: Boekwaarde	Boekjaar: Reële waarde	Vorig Boekjaar: Boekwaarde	Vorig Boekjaar: Reële waarde
<i>IRS-rente swap</i>	<i>rente risico variabele rente omzetten in vaste rentevoet</i>	<i>Dekking</i>	<i>30000000</i>	<i>0,00</i>	<i>-297.500,95</i>	<i>0,00</i>	<i>-406.596,71</i>
.....
.....
.....

FINANCIËLE VASTE ACTIVA GEBOEKT TEGEN EEN HOGER BEDRAG DAN HUN REËLE WAARDE

Bedrag van de afzonderlijke activa of van passende groepen ervan

.....

Boekwaarde	Reële waarde
.....
.....
.....
.....

Redenen waarom de boekwaarde niet is verminderd

Elementen die toelaten te veronderstellen dat de boekwaarde zal kunnen worden gerealiseerd

WAARDERINGSREGELS

WAARDERINGSREGELS

A. ALGEMEEN

Conform aan de voorschriften van het Wetboek van Vennootschappen worden hierna de regels vermeld, vastgesteld door de Raad van Bestuur die voor de vaststelling van de jaarrekening dienen te worden toegepast.

B. SPECIFIEKE WAARDERINGSREGELS

1. Oprichtingskosten

De kosten die aan de exploitatie voorafgaan en de diverse kosten die betrekking hebben op de vaste activa in aanbouw, worden gewaardeerd tegen de kostprijs. Deze kosten worden lineair afgeschreven over 5 jaar.

2. Immateriële vaste activa

De rubriek immateriële vaste activa omvat de kosten van softwarelicenties en kosten voor inventarisatie en modellering van rioleringsnetten en worden gewaardeerd aan aanschaffingswaarde. Sinds 2018 zijn hier ook de investeringen voor een nieuw Fluvius ICT SAP systeem bij gekomen, het project Foundations. Dit wordt afgeschreven op 5 jaar. De kosten van softwarelicenties worden lineair afgeschreven over 5 jaar; de kosten van inventarisatie en modellering rioleringsnetten worden lineair afgeschreven over 10 jaar.

3. Materiële vaste activa

In 2012 werden de boekhoudkundige waarden van de MVA gealligeneerd aan de technische inventaris van deze activa. Dit heeft tot gevolg dat er een verschuiving geweest is in de verschillende componenten van de activa. (oorspronkelijke waarden, meerwaarden en afschrijvingen) Deze verschuivingen werden weergegeven in de toelichting van de jaarrekening. In 2013 werd deze oefening afgerond, wat nog een verschuiving heeft teweeg gebracht tussen de verschillende componenten, zoals weergegeven in de toelichting van de jaarrekening 2013. Deze verschuivingen hebben geen impact gehad op de netto boekwaarden van de betrokken activa.

Voor de activiteit transport elektriciteit (36 kV) werd de door Elia goedgekeurde economische reconstructiewaarde in de boekhouding van 2014 opgenomen.

Dit heeft aanleiding gegeven tot een boeking van RAB-meerwaarde van 7.274.136,29 €.

Die RAB-meerwaarde volgt boekhoudkundig dezelfde waarderingsregels als de RAB meerwaarden voor de activiteit distributie elektriciteit en gas.

Afschrijvingen

Transportnet :

De afschrijvingen van het transportnet worden toegepast conform de richtlijnen van de regulator.

- 2 % (50 jaar) voor de kabels en lijnen 36 kV en 150 kV;
- 3 % (33 jaar) voor de gebouwen en uitrusting van de stations 36 kV en 150 kV;

Distributienet :

De distributienetten in Vlaanderen worden afgeschreven conform de richtlijnen van de regulator.

De gebruikte afschrijvingspercentages zijn:

- 2% (50 jaar) voor kabels en lijnen distributie elektriciteit en leidingen distributie aardgas;
- 3% (33 jaar) voor industriële gebouwen, posten, cabines, stations, aansluitingen, meetapparatuur distributie elektriciteit en aardgas;
- 3% (33 jaar) voor de kopstations, antennemasten, supertruncknetten en glasvezelkabels distributie kabeltelevisie;
- 5% (20 jaar) voor de distributienetten (primair en secundair net) en aansluitingen kabeltelevisie;
- 10% (10 jaar) voor telegelezen- en budgetmeters, WKK-installaties, teletransmissie en optische vezels, meetapparatuur kabeltelevisie, CAB, telebediening en elektronische uitrusting kabeltelevisie;

Andere activa :

- 2% (50 jaar) voor administratieve gebouwen
- 20% (5 jaar) voor rollend materieel;
- 10% (10 jaar) voor labo-uitrusting, uitrusting dispatching, gereedschap en meubilair, en de overige materiële vaste activa;
- leasing en soortgelijke rechten worden afgeschreven conform de looptijd van het contract van het betrokken actief.
- 33% (3 jaar) administratieve uitrusting (informatica en kantooruitrusting).
- 2% (50 jaar) voor netten openbare verlichting
- 5% (20 jaar) voor verkeerssignalisatie (openbare verlichting)
- 6,66% (15 jaar) voor elektronische en mechanische uitrusting van pompstations, bekkens en rioleringsnetten;
- 3% (33 jaar) voor ingebrachte activa, KWZI-bouwkunde, pompstations bouwkunde;
- 7% (14 jaar) voor KWZI-elektromechanica, pompstations-elektromechanica, individuele behandelingsinstallaties van afvalwater IBA
- 2% (50 jaar) voor alle andere installaties mbt riolering;
- 6,66% (15 jaar) voor opwaarderingsinvesteringen KTV

Op basis van een gewijzigde bepaling van de levensduur van het ingebrachte rioolstelsel werd in de loop van het boekjaar 2018 het afschrijvingspercentage op die inbreng gewijzigd van 2% naar 3%. Als gevolg hiervan werden 1,9M extra afschrijvingen genoteerd.

Vanaf 2008 worden zowel de historische herwaarderingen als de RAB meerwaarden aan 2% afgeschreven.

Vaste activa in aanbouw en vooruitbetalingen

Op materiële vaste activa in aanbouw (rubriek 27) worden geen afschrijvingen geboekt. Deze activa (rubriek 27) worden overgeboekt naar de rubriek materiële vaste activa (rubriek 23) op het ogenblik van de oplevering van het project. Indirecte kosten m.b.t. investeringen worden geactiveerd.

De tussenkomsten van de klanten in de investeringskosten worden aanzien als een vermindering van de aanschaffingswaarde op de desbetreffende vaste activa. Op vaste activa in aanbouw (werken in uitvoering) en op de terreinen worden geen afschrijvingen toegepast.

Kostprijs bestanddelen

De geactiveerde kosten van aannemers, directe en indirecte personeelskosten en materialen mbt elek en gas, worden verhoogd met een forfaitaire toeslag voor indirecte kosten van 35%. Voor nieuwe aansluitingen in rioleringsprojecten is dit 16,5%, voor alle andere kosten mbt riolering is dit 2,5%. Voor kabeltelevisie bedraagt de toeslag 16,5%.

De geactiveerde kosten worden via creditering op de rubriek 614 overgedragen naar het vastliggend en niet via de rubriek, geproduceerde vaste activa.

4. Financiële vaste activa

Die zijn geboekt tegen hun aanschaffingswaarde.

In geval van een blijvende minderwaarde wordt een waardevermindering doorgevoerd.

5. Voorraden - bestellingen in uitvoering

De voorraden in de magazijnen worden in de balans opgenomen tegen de voortschrijdend gemiddelde prijzen.

Bestellingen in uitvoering worden gewaardeerd tegen vervaardigingsprijs. Ontvangen vooruitbetalingen op de bestellingen worden gecompenseerd met de kosten van vervaardiging van de lopende bestelling. Daarbij wordt ofwel het debetsaldo gepresenteerd als bestelling in uitvoering ofwel het creditsaldo gepresenteerd als ontvangen vooruitbetaling. De bedragen voor saldering bedragen 8.390.877,20 en 5.080.134,69.

6. Vorderingen en schulden

De vorderingen en schulden worden geboekt tegen hun oorspronkelijke waarde. Er waren op 31 december 2018 noch vorderingen noch schulden in deviezen.

De volledige afboeking van de openstaande klantenfacturen gebeurt na beëindiging van de invorderingsprocedures.

De volgende debiteuren worden als dubieus beschouwd:

- in faling gestelde klanten of debiteuren die een concordaat hebben aangevraagd;
- de debiteuren waar de levering werd geschorst wegens wanbetaling;
- de schuldvorderingen op klanten die verhuisd en onbereikbaar zijn.

Regels ter provisionering van wanbetaling op handelsvorderingen op basis van de vervaldagbalans per 31 december van het afgesloten boekjaar. Hierbij wordt een onderscheid gemaakt tussen enerzijds de gedropte klanten (sociale leverancier) en anderzijds de niet-gedropte klanten (overige klanten).

De berekening wordt voor elke van deze groep klanten als volgt gedaan:

Gedropte klanten (sociale leverancier)

* voor de vorderingen van gedropte klanten met betaalovereenkomst wordt een provisie voorzien van 50% op het totaal openstaand saldo exclusief BTW;

* voor de vorderingen van klanten met collectieve schuldenregeling wordt een provisie voorzien van 100% op het totaal openstaand saldo exclusief BTW;

* voor de overige vorderingen wordt een provisie voorzien van 100% voor de saldi exclusief BTW die langer dan een half jaar (180 dagen) openstaan.

Niet gedropte klanten - overige klanten

Voor de berekening van de provisie op de overige vorderingen worden volgende percentages toegepast:

- openstaande saldi exclusief BTW met vervaldag < 60 dagen: 0%;
- openstaande saldi exclusief BTW met vervaldag > 60 dagen en < 180 dagen: 20%;

- openstaande saldi exclusief BTW met vervaldag > 180 dagen en < 365 dagen: 40%;
- openstaande saldi exclusief BTW met vervaldag > 365 dagen en < 730 dagen: 60%;
- openstaande saldi exclusief BTW met vervaldag > 730 dagen: 80%.

Er is tevens een provisie opgenomen onder de 16 rubriek conform bovenstaande waarderingsregels voor de vorderingen die Fluvius System Operator heeft per 31 december 2018 in naam en voor rekening van Infrac West.

7. Ontvangen kapitaalsubsidies

Omwille van het onzekere karakter betreffende zowel ontvangst, tijdstip van ontvangst en grootte van de subsidie worden de kapitaalsubsidies geboekt bij ontvangst.

Van diverse Overheden ontvangen kapitaalsubsidies bij investeringen in rioleringswerken: 8.313.777,52 euro.

8. Overboeking naar uitgestelde belastingen

In het kader van de hervorming van de vennootschapsbelasting zijn de uitgestelde belasting op kapitaalsubsidies aangepast aan het toekomstig tarief zijnde 29.58% voor Aj 2018 en AJ 2019 en 25% voor de volgende aanslagjaren.

9. Tariefmethodologie reguleringsperiode 2017-2020

Op 24 augustus 2016 legde de VREG de tariefmethodologie voor de Vlaamse elektriciteits- en aardgasdistributienetbeheerders voor de periode 2017-2020 vast volgens de regelgeving in het Energiedecreet. De tariefmethodologie omvat de regels, de rapporteringen en de berekeningen waarmee de tarieven voor de elektriciteits- en aardgasdistributie worden bepaald.

In de VREG-methodologie bestaan er exogene, niet-exogene, overige kosten en regulatoire saldi. Het inkomen van een distributienetbeheerder uit zijn distributienettarieven zal enerzijds dienen ter dekking van zijn exogene kosten en anderzijds van zijn niet-exogene kosten. De ontstane saldi tussen de werkelijke exogene kosten en de werkelijke opbrengsten ter dekking van deze exogene kosten zijn voor rekening van de distributienetgebruikers. De niet-exogene kosten zijn onderhevig aan een inkomstenregulering waarin door de VREG een kapitaalkostvergoeding wordt opgenomen. De overige kosten zijn voor rekening van de distributienetbeheerder.

De VREG zal een toegelaten inkomen uit periodieke distributienettarieven bepalen per distributienetbeheerder en per jaar van de reguleringsperiode met onderscheid tussen exogene, niet-exogene en overige kosten.

Hierbij vestigen wij de aandacht op het feit dat de overgedragen saldi met betrekking tot boekjaar 2018 zo goed mogelijk werden ingeschat, rekening houdende met alle beschikbare informatie. Er zal echter maar zekerheid zijn over deze bedragen na de definitieve goedkeuring van deze saldi door de VREG.

Deze onzekerheid omvat dat de controle door de regulator nog aanleiding zou kunnen geven tot bijkomende delta's die dan achteraf nog dienen verwerkt te worden via aanpassingen van het regulatorisch actief/passief of via het resultaat van het volgende boekjaar.

10. Belangrijke gebeurtenissen

Fluvius System Operator heeft twee ratings. De eerste rating is bij Moody's en staat sinds 29 juni 2018 op A3 met positieve vooruitzichten. Daarnaast heeft Fluvius System Operator sinds 5 oktober 2018 ook een A+ rating met stabiele vooruitzichten bij Creditreform Rating.

Tot en met 30 juni 2018 maakte Infrac West deel uit van de btw-entiteit 'Infrac Groep' (BTW BE 0818.372.073), samen met Infrac cvba, de opdrachthoudende verenigingen IVEG, Infrac West, Infrac Limburg, Inter-energa, Inter-media, Inter-aqua, PBE en Riobra. Na de fusie door overname van Infrac cvba door Eandis System Operator cvba hield deze btw-entiteit vanaf 1 juli 2018 op te

bestaan.

Na de reorganisatie binnen de economische groep en de fusie door overneming van Infrax cvba door Eandis System Operator cvba wijzigde de btw-eenheid 'Eandis Economische Groep (BTW BE 0561.896.056) vanaf 1 juli 2018 zijn naam in 'Economische Groep Fluvius'. Ook de samenstelling van de btw-eenheid wijzigde vanaf die datum. Sindsdien omvat de btw-eenheid enkel nog Fluvius System Operator cvba en de geassocieerde ondernemingen De Stroomlijn en Synductis

Naast een eerste zaak (zie financieel verslag van de raad van bestuur) heeft de raad van bestuur een tweede zaak bij het Hof van Beroep ingesteld tegen de beslissing van de VREG om een bijkomende besparing (de zogenaamde x'-factor) op te leggen aan de opdrachthoudende verenigingen naar aanleiding van de integratie van Infrax en Eandis. Deze x'-factor besparing zou bovenop de besparingen komen die Fluvius zelf reeds had vooropgesteld als gevolg van de fusie. Een uitspraak wordt niet verwacht vóór het einde van het eerste kwartaal van 2019.

Naar aanleiding van de overname van de kabeltelevisiekanten en de vestiging van een erfpacht op het kabelnet door Telenet, heeft Belgacom, nu Proximus, een vordering ingesteld bij de Rechtbank van Eerste Aanleg tot vernietiging van de contracten en tot het bekomen van een schadevergoeding. In eerste aanleg werd deze vordering verworpen (vonnis van 6/4/2009). Hierop heeft Proximus hoger beroep ingesteld bij het Hof van Beroep te Antwerpen.

De vordering van Proximus betrof het overmaken van de volledige documenten met betrekking tot het akkoord tussen Telenet, Interkabel en de kabelmaatschappijen. Tevens vroeg Proximus om deze akkoorden nietig te verklaren en eiste het op basis van een expertenrapport een schadevergoeding van 1,4 miljard euro.

De voormelde overeenkomsten bevatten via een vrijwaringsmechanisme ten laste van Telenet wel een aansprakelijkheidsbeperking voor de Kabelmaatschappijen. De raad van bestuur heeft daarom uit voorzichtigheidsoverwegingen beslist om een voorziening aan te leggen die functie is van die contractuele regeling. De raad van bestuur is ervan overtuigd dat de risico's en gelieerde onzekerheden, rekening houdende met alle gekende huidige elementen, in voldoende mate geprovisioneerd zijn in Interkabel en/of de jaarrekeningen van de betrokken DNB's. Immers in de zogenaamde Telenet-akkoorden is voorzien dat elke schadevergoeding boven 20 miljoen euro ten laste van Telenet valt.

Bij arrest van 18 december 2017 heeft het Hof van Beroep de vordering van Proximus integraal afgewezen. Proximus kan nog cassatieberoep instellen.

REMUNERATIEVERSLAG

Raad van bestuur INFRA WEST OV

Overeenkomstig de wet van 3 september betreffende de bekendmaking van niet-financiële informatie en informatie inzake diversiteit door bepaalde grote vennootschappen en groepen (BS 11 september 2017) worden hieronder de bestuurdersvergoedingen (inclusief reisvergoedingen) weergegeven voor de boekjaren 2018 en 2017

NAAM	VERGOEDING 2018	VERGOEDING 2017
ACKE JOËL	0,00	22,20
ANNYS FRANK	33,71	23,96
ANTHOONS HERMAN	496,31	487,86
BECQUART EVY	17,87	41,51
BEN DRISS NESSIM	2.068,55	2.030,36
BERT CHRISTIANE	140,46	142,34
BILLIET PETER	9,69	0,00
BLOMMAERT RONY	0,00	81,66
BLONTROCK STEPHAN	0,00	24,89
BONNY KARL	2.674,03	2.362,13
BONTE FRANCIS	1.986,42	0,00
BRAEM JOHAN	1.548,47	2.172,27
CAPELLE ISABELLE	30,79	10,38
CLAERHOUT PATRICK	40,17	51,73
COGHE ILSE	13,58	26,60
COOL ANNIE	4.891,96	5.254,64
CORTOIS DIDIER	229,20	226,87
COUCK JAN	342,31	289,89
DE CUBBER CHRISTINE MONIQUE MARIA	473,83	115,30
DE DOBBELEER ANNIE JOSEPHINE DENISE	476,63	468,76
DE KEERSMAEKER STIJN	0,00	156,00
DE KEYSER ERIC	2.471,45	2.206,26
DE SMEDT LOUIS	339,13	219,84
DE VOS RENÉ	0,00	122,03
DEBEAUSSAERT RIK	2.382,59	2.343,40
DECLERCK KARINE	2.648,48	2.388,38
DECOSTER ANDRÉ	10,72	10,38
DEFRAYE LUC	39,57	55,51
DEHAEMERS LIEVE	0,00	12,78
DEMEULENAERE DIRK	0,00	1.320,33
DEREEPER IGNACE	2.755,13	1.996,63
DESSEIN GEERT	2.808,39	2.070,22
DEWAELE CARINE	37,36	48,34
D'HOEDT ANNIE	44,81	15,92
D'HULSTER HENDRIK	24,51	9,00
DIELIS PATRICK	222,75	222,18
DONNEUX CHRISTIAN	87,88	0,00
DUMAREY ANTHONY	1.852,40	2.274,30
EECKHOUDT ERIC	152,49	160,74
EECKHOUT MARIANNE	33,91	42,97
EMMERECHTS JOS	0,00	39,44
ERKELBOUT JAN	0,00	153,21
FABRI EDWIN	0,00	64,36
GHEERAERT ANN	23,53	33,25
GOEMAERE RAF	30,99	16,61
GOETHALS JOS	2.153,01	1.904,68
GURICKX NADINE	360,93	475,58

HAUSPIE LILIANE	476,63	468,76
HENDRICKX NADIA MARIE LOUISE	1.128,74	902,99
LACRES PETER	87,90	175,92
LANSSENS PATRICK	4.368,11	5.273,92
LARIDON LIES	5.070,61	5.204,05
LEFÈVRE FRANS	25,01	0,00
LENAERTS HERMAN	0,00	921,83
LIEVENS GEORGES	2.209,44	1.958,12
MAELFAIT JACQUES	0,00	1.139,55
MAERTENS CAROLINE	33,13	44,24
MARGOT JAN	440,05	433,28
MATTHEUS FRANÇOISE	0,00	1.069,88
MESSELY MARLEEN	2.544,83	2.500,80
MOERKERKE GEERT	2.243,48	2.429,59
MOMMERENCY HANS	18,42	27,27
MOUTTON ROSA	13,00	6,23
NUYDENS LUC	2.192,47	1.554,26
OPSTAELE JANNA	4.286,29	4.206,66
PARIDAENS MARC	482,25	356,90
PERSOONS LUDO	0,00	250,75
PESSEMIER LYOTTA	143,27	80,71
POORTMANS STEFAN	2.496,89	2.169,70
PRIEM MATTHIAS	1.412,39	0,00
PROVOOST LUC	0,00	10,76
ROSSIGNOL WILLY	473,83	466,04
SCHARMIN URBAIN	19,65	15,70
SCHOUKENS MICHAËL	130,60	125,05
SELLESLAGH CHRISTIAAN	75,75	162,81
STEELANDT ANN	0,00	930,47
TANT STIJN BERT RONNY	2.866,17	2.088,61
VAN EESBEEK ELISABETH	3.746,57	3.148,93
VAN EXEM GEERT	1.829,71	1.346,93
VAN KERKHOVE FONS	222,75	222,18
VAN PAEPEGEM LUDO	0,00	147,12
VANACKER WILFRIED	2.548,70	2.504,55
VANBELLEGHEM LIEVEN	32,12	33,50
VANDAMME LUC CYRIEL	2.521,65	455,65
VANDEBUERIE ANNICK GUSTAVE PIERRE	5.663,74	4.164,19
VANDEPUTTE DIDIER	2.723,08	2.470,82
VANDEVELDE MARIO	72,17	0,00
VANHAELEWEYCK MICHEL	442,89	325,91
VANHOUTTE TOM	0,00	12,78
VANKERSSCHAEVER CHRISTINE	152,36	67,12
VANNESTE JACQUES	69,32	0,00
VANTHUYNE GEERT	9,00	0,00
VANWALLEGHEM GUIDO	15,43	22,37
VANYSACKER JOHAN	2.339,55	2.071,90
VERBEURE ERIK	21,93	21,26
VERDUYN MIEKE	2.522,22	2.070,90
VERHELLE POL	17,87	38,82
VYNCKE GREET	2.116,73	2.309,70
WYNANT LUC	231,64	228,92
	94.492,35	88.834,09

4. Sociale balans

SOCIALE BALANS

Nummers van de paritaire comités die voor de onderneming bevoegd zijn:

STAAT VAN DE TEWERKGESTELDE PERSONEN

WERKNEMERS WAARVOOR DE ONDERNEMING EEN DIMONA-VERKLARING HEEFT INGEDIEND OF DIE ZIJN INGESCHREVEN IN HET ALGEMEEN PERSONEELSREGISTER

Tijdens het boekjaar

Gemiddeld aantal werknemers

Voltijds
 Deeltijds
 Totaal in voltijdse equivalenten (VTE)

Aantal daadwerkelijk gepresteerde uren

Voltijds
 Deeltijds
 Totaal

Personeelskosten

Voltijds
 Deeltijds
 Totaal

Bedrag van de voordelen bovenop het loon

Codes	Totaal	1. Mannen	2. Vrouwen
1001	260,9	234,3	26,6
1002	60,7	20,6	40,1
1003	306,4	249,7	56,7
Aantal daadwerkelijk gepresteerde uren			
1011	383.193	345.148	38.045
1012	66.841	21.824	45.017
1013	450.034	366.972	83.062
Personeelskosten			
1021	25.143.738,37	22.582.239,90	2.561.498,47
1022	5.845.767,39	1.983.282,11	3.862.485,28
1023	30.989.505,76	24.565.522,01	6.423.983,75
1033

Tijdens het vorige boekjaar

Gemiddeld aantal werknemers in VTE
 Aantal daadwerkelijk gepresteerde uren
 Personeelskosten
 Bedrag van de voordelen bovenop het loon

Codes	P. Totaal	1P. Mannen	2P. Vrouwen
1003	316,9	257,0	59,9
1013	477.439	389.102	88.337
1023	30.659.536,40	24.257.184,96	6.402.351,44
1033

**WERKNEMERS WAARVOOR DE ONDERNEMING EEN DIMONA-VERKLARING HEEFT INGEDIEND OF DIE ZIJN
INGESCHREVEN IN HET ALGEMEEN PERSONEELSREGISTER (vervolg)**

	Codes	1. Voltijds	2. Deeltijds	3. Totaal in voltijdse equivalenten
Op de afsluitingsdatum van het boekjaar				
Aantal werknemers	105	254	61	300,2
Volgens de aard van de arbeidsovereenkomst				
Overeenkomst voor een onbepaalde tijd	110	254	61	300,2
Overeenkomst voor een bepaalde tijd	111
Overeenkomst voor een duidelijk omschreven werk	112
Vervangingsovereenkomst	113
Volgens het geslacht en het studieniveau				
Mannen	120	229	22	245,6
lager onderwijs	1200	2	2,0
secundair onderwijs	1201	132	16	144,1
hoger niet-universitair onderwijs	1202	83	6	87,5
universitair onderwijs	1203	12	12,0
Vrouwen	121	25	39	54,6
lager onderwijs	1210	1	2	2,3
secundair onderwijs	1211	7	17	20,2
hoger niet-universitair onderwijs	1212	11	18	24,4
universitair onderwijs	1213	6	2	7,7
Volgens de beroepscategorie				
Directiepersoneel	130	33	1	33,8
Bedienden	134	221	60	266,4
Arbeiders	132
Andere	133

UITZENDKRACHTEN EN TER BESCHIKKING VAN DE ONDERNEMING GESTELDE PERSONEN

	Codes	1. Uitzendkrachten	2. Ter beschikking van de onderneming gestelde personen
Tijdens het boekjaar			
Gemiddeld aantal tewerkgestelde personen	150
Aantal daadwerkelijk gepresteerde uren	151
Kosten voor de onderneming	152

TABEL VAN HET PERSONEELSVEROLOP TIJDENS HET BOEKJAAR

INGETREDEN

Aantal werknemers waarvoor de onderneming tijdens het boekjaar een DIMONA-verklaring heeft ingediend of die tijdens het boekjaar werden ingeschreven in het algemeen personeelsregister

Volgens de aard van de arbeidsovereenkomst

Overeenkomst voor een onbepaalde tijd

Overeenkomst voor een bepaalde tijd

Overeenkomst voor een duidelijk omschreven werk

Vervangingsovereenkomst

Codes	1. Voltijds	2. Deeltijds	3. Totaal in voltijdse equivalenten
205
210
211
212
213

UITGETREDEN

Aantal werknemers met een in de DIMONA-verklaring aangegeven of een in het algemeen personeelsregister opgetekende datum waarop hun overeenkomst tijdens het boekjaar een einde nam

Volgens de aard van de arbeidsovereenkomst

Overeenkomst voor een onbepaalde tijd

Overeenkomst voor een bepaalde tijd

Overeenkomst voor een duidelijk omschreven werk

Vervangingsovereenkomst

Volgens de reden van beëindiging van de overeenkomst

Pensioen

Werkloosheid met bedrijfstoelag

Afdanking

Andere reden

het aantal werknemers dat als zelfstandige ten minste op halftijdse basis diensten blijft verlenen aan de onderneming

Codes	1. Voltijds	2. Deeltijds	3. Totaal in voltijdse equivalenten
305	12	2	13,2
310	12	2	13,2
311
312
313
340	9	1	9,4
341
342	3	3,0
343	1	0,8
350

INLICHTINGEN OVER DE OPLEIDINGEN VOOR DE WERKNEMERS TIJDENS HET BOEKJAAR

	Codes	Mannen	Codes	Vrouwen
Totaal van de formele voortgezette beroepsopleidingsinitiatieven ten laste van de werkgever				
Aantal betrokken werknemers	5801	75	5811	21
Aantal gevolgde opleidingsuren	5802	1.380	5812	236
Nettokosten voor de onderneming	5803	150.613,21	5813	22.784,84
waarvan brutokosten rechtstreeks verbonden met de opleiding	58031	150.613,21	58131	22.784,84
waarvan betaalde bijdragen en stortingen aan collectieve fondsen	58032	58132
waarvan ontvangen tegemoetkomingen (in mindering)	58033	58133
Totaal van de minder formele en informele voortgezette beroepsopleidingsinitiatieven ten laste van de werkgever				
Aantal betrokken werknemers	5821	173	5831	25
Aantal gevolgde opleidingsuren	5822	1.921	5832	236
Nettokosten voor de onderneming	5823	124.448,40	5833	19.764,00
Totaal van de initiële beroepsopleidingsinitiatieven ten laste van de werkgever				
Aantal betrokken werknemers	5841	5851
Aantal gevolgde opleidingsuren	5842	5852
Nettokosten voor de onderneming	5843	5853